Burgenland

Gemeindefinanzen Transparent

Finanzstatistik

Haushaltsjahr 2010

Detaildaten der Gemeinden

Gemeindefinanzstatistik 2010

Die Gemeindefinanzstatistik 2010 gibt detailliert Auskunft über die Gebarungsentwicklung der burgenländischen Gemeinden. Sie ist ein wichtiges Kontrollinstrument für die Einhaltung der Maastricht-Kriterien und informiert über die finanzielle Entwicklung jeder einzelnen burgenländischen Kommune.

Unsere Gemeinden sind Hauptträger öffentlicher Investitionen und als solche ein wichtiger Faktor für Wirtschaftskraft und Standortqualität. Die Erhaltung ihrer Leistungsfähigkeit, die Stabilität ihrer Haushalte sowie die Sicherstellung ihrer Aufgaben sind dem Land Burgenland ein besonderes Anliegen. Die Gemeinden setzen Impulse für die burgenländische Wirtschaft und sichern damit Arbeitsplätze. Die burgenländischen Gemeinden selbst sind Arbeitgeber für rund 3.000 Menschen. Kommunale Investitionen sichern nicht nur die Grundversorgung für die Bevölkerung, sie tragen auch zur Weiterentwicklung der Lebensqualität der Bewohner bei.

Laut Gemeindefinanzstatistik 2010 stehen Gesamteinnahmen von 533.830.513 Euro Ausgaben in Höhe von 480.137.806 Euro gegenüber. Die burgenländischen Gemeinden verzeichnen ein Maastricht-Plus in Höhe von 4.758.497 Euro. Die Gesamtinvestitionen der Gemeinden im Haushaltsjahr 2010 betrugen rund 110,6 Mio. Euro.

Für die Gemeinden bietet die Finanzstatistik die Möglichkeit, die eigene Situation zu analysieren und Vergleiche mit anderen Gemeinden anzustellen.

Mag. Franz Steindl
Landeshauptmann-Stv.

Inhaltsverzeichnis

Vorwort – Gemeindereferent LHStv. Mag. Franz Steindl	**3**
Erläuterungen zur Statistik	**6 – 8**
Entwicklung der Einnahmen und Schulden samt Schuldendienst	9
Finanzierungssaldo – Entwicklung	10
Bezirksübersichten mit grafischen Darstellungen	**11 – 15**
Erträge – Aufwand – absolute Werte	11
Einnahmen und Ausgaben aus Vermögens- und Finanztransaktionen – absolute Werte	12
Ergebnisse – absolute Werte – Pro-Kopf-Werte	13
Schuldendienst – absolute Werte – Pro-Kopf-Werte	14
Schulden – absolute Werte – Pro-Kopf-Werte	15
Plus-Minus - Gemeinden mit Spitzenwerten	**16 – 28**
Finanzspitze	16
Finanzierungssaldo 2009 (Maastrichtergebnis)	17
Gesamtschulden	18
Schulden für den Öffentlichen Haushalt	19
Schuldendienst für den Öffentlichen Haushalt	20
Sonstige Finanzierungskosten – Top 30	21
Finanzierungskosten gesamt	22
Personalkosten	23
Transferleistungen	24
Landesumlage	25
Sozialleistungen an das Land	26
Bezüge der gewählten Organe	27
Hauptaufwand	28
Kassenbestand – Ergebnisvergleich	**29 – 32**
Datenblätter	**33 – 211**
Landesübersicht	33
Bezirk Eisenstadt-Umgebung (EU)	34 – 59
Bezirk Güssing (GS)	60 – 88
Bezirk Jennersdorf (JE)	89 – 101
Bezirk Mattersburg (MA)	102 – 121
Bezirk Neusiedl am See (ND)	122 – 149
Bezirk Oberpullendorf (OP)	150 – 178
Bezirk Oberwart (OW)	179 – 211

Herausgeber:
Amt der Burgenländischen Landesregierung, Abteilung 2 – Gemeinden und Schulen
A-7000 Eisenstadt, Europaplatz 1, Tel. 02682/600 DW 2335, Telefax 02682/600 2775

Eisenstadt im Juni 2011

WHR Dr. Andreas Gold Mag. (FH) Bernd Kappel

Kontakt:
WHR Dr. Andreas Gold, Tel. 02682/600 DW 2335, E-mail: andreas.gold@bgld.gv.at
Mag. (FH) Bernd Kappel, Tel. 02682/600 DW 2747, E-mail: bernd.kappel@bgld.gv.at

Erläuterungen

Grundlage
EDV-Daten der von den Gemeinden übermittelten Rechnungsabschlussdaten 2010 unter Zugrundelegung der laufenden Sollwerte und im Bereich Kassenbestand und schließliche Reste auch der Istwerte. Die Daten wurden auf ihre Plausibilität geprüft, nachträgliche Änderungen auf Grund von Detailprüfungen sind möglich. Die Daten sind daher von einer vollständigen Gebarungserfassung bei den Gemeinden und einer grundsätzlich richtigen Zuordnung bei den Gemeinden abhängig.

Laufende Erträge
Darunter sind die Einnahmen aus den direkten Gemeindesteuern, wie Grundsteuer, Kommunalsteuer, Lustbarkeitsabgabe, Abgabe für das Halten von Tieren, Fremdenverkehrs- und Verwaltungsabgaben sowie sonstige Gemeindeabgaben, die Einnahmen aus dem Finanzausgleich, wie Abgabenertragsanteile an den gemeinschaftlichen Bundesabgaben und Finanzzuweisungen nach dem Finanzausgleichsgesetz, Gebühreneinnahmen, laufende Transferzahlungen, Ablieferungen von nettoveranschlagten Betrieben und sonstige ständig wiederkehrende Einnahmen zu verstehen.

Erträge
Setzen sich aus den laufenden und einmaligen Erträgen zusammen.

Laufende Aufwendungen
Darunter sind die Personalkosten, der Betriebs- und Verwaltungsaufwand, die Kosten für die Gemeindeorgane, Zinsen, laufende Transferzahlungen (Landesabgaben und Abgaben zwischen den Gemeinden, wie Schulbeiträge oder Beiträge an Verbände, vorwiegend Abwasserverbände) und sonstige ständig wiederkehrende Ausgaben subsumiert.

Aufwendungen
Setzen sich aus den laufenden Aufwendungen und Aufwendungen für Instandhaltungen bzw. sonstigen und einmaligen Aufwendungen zusammen.

Transaktionen
Darunter sind einnahmen- und ausgabenseitige Vermögens- und Finanztransaktionen zu verstehen, wie Veräußerungen und Erwerb von Vermögen, Darlehensaufnahmen und –rückzahlungen, Rücklagenentnahmen und –zuführungen und die Abwicklung der Vorjahresüberschüsse oder –abgänge.

Gesamteinnahmen – Gesamtausgaben
Beinhalten alle Einnahmen und Ausgaben ohne Werte der internen Verrechnung (Zuführungen und Rückführungen und der zur Bereinigung des Maastricht-Ergebnisses getätigten Gewinnentnahmen von bzw. Investitions- und Tilgungszuschüssen an Unternehmungen und Betriebe mit marktbestimmter Tätigkeit).

Freie Finanzspitze
Zeigt den theoretisch möglichen freien Finanzspielraum der Gemeinde, bezogen auf das Haushaltsjahr, auf. Die Berechnung ergibt sich durch Gegenüberstellung der Erträge zu den Aufwendungen einschließlich der Tilgungsanteile für Fremdkapitalrückführungen. Die Finanzspitze als Finanzbeurteilungsinstrument ist in ihrem Absolutwert zu werten, da nur das Volumen der Finanzspitze die tatsächlichen Finanzierungsmöglichkeiten einer Gemeinde widerspiegelt. Ein diesbezüglicher Negativwert deutet entweder auf existente Finanzprobleme der Gemeinde hin, kann aber seine Ursache auch in einer falschen Ausgabenzuordnung haben (z.B. die Verbuchung von Vermögenstransaktionen unter dem laufenden Aufwand – mangelnde Bilanzklarheit!). Durch außerordentliche Einnahmen bedeckte vorzeitige Darlehenstilgungen werden bei der Berechnung außer Acht gelassen. Wesentlich bei der Kommentierung dieses Wertes ist die ausschließliche Jahresbezogenheit, die einen Rückschluss auf nachhaltige freie Finanzierungsspielräume bzw. –probleme einer Gemeinde nicht zulässt. Für eine Beurteilung ist daher der Durchschnittswert mehrerer Jahre heranzuziehen. Eine umfassende Bonitätsbeurteilung kann daher nur durch eine Detailprüfung abgegeben werden.

Schulden - Schuldendienst
Die Schulden der Gemeinden sind in Schulden für den hoheitlichen Bereich = ÖH (maastricht-relevant) und Schulden für Betriebe mit marktbestimmter Tätigkeit bzw. Schulden für privatwirtschaftliche Unternehmen (Gruppen 85 bis 89) = MB unterteilt. Hauptaugenmerk ist auf die maastricht-relevanten Schulden des Hoheitlichen Bereiches zu legen, da sie nicht oder nur zu einem geringen Teil durch zweckgebundene Einnahmen bedeckt werden können. Hierzu zählen Schulden für den Schul- und Kindergartenbau, Straßenbau, den Bau von öffentlichen Gebäuden und Anlagen usw. Zu den nicht-maastricht-relevanten Schulden zählen besonders Schulden für die Abwasserbeseitigung, Wasserversorgung und die Schaffung von Wohn- und Geschäftsgebäuden (immer unter der Voraussetzung, dass Betriebe mit marktbestimmter Tätigkeit errichtet wurden).

Die Schuldaufnahmen im Jahr 2010 betrugen insgesamt EURO 26.838.711 (2009: 28.947.560 €), der Schuldenstand im hoheitlichen Bereich ist gegenüber dem Haushaltsjahr 2009 (98.166.019 €) auf 93.504.949 EURO leicht gesunken.

Bei der Beurteilung der Gemeinden mit hohem Schuldenstand im hoheitlichen Bereich sind zwei Kriterien als maßgeblich einzustufen. Einerseits stammt nach wie vor ein Teil dieser Schulden noch aus langfristigen Darlehen aus der Zeit vor „Maastricht", andererseits stellt die Errichtung von zentralen Einrichtungen (z.B. Haupschulen) ein weiteres Kriterium dar, da diese Schulden lediglich bei der Sitzgemeinde ausgewiesen sind. Zudem sind Investitionen über „Fremdfinanzierungen", die ab „Maastricht" „ausgelagert" wurden (Leasing, Finanzierung über Genossenschaften oder Gesellschaften usw.), in ihrer Gesamtgröße nicht in die Direkt-Verschuldung einbezogen, haften aber zum Jahresende 2010 mit rd. 95 Mio. EURO aus. Es wurde daher erstmals auch eine punktuelle Auswertung für Haftungen bei Gesellschaften, bei denen die Gemeinde den beherrschenden Einfluss ausüben und bei denen die Gemeinden auch die finanzielle Bedeckung der über diese Gesellschaften finanzierten Aufwendungen leisten müssen, vorgenommen (Haftungen für beherrschte Gesellschaften auf dem Datenblatt).
Im Jahr 2010 betrugen die von den Gemeinden abgeschlossenen und genehmigten Leasing- und Mietrechtsgeschäfte im Immobilienbereich samt indirekten und von der Gemeinde über Gesellschaften finanzierte Investitionen rund 9 Mio. €. Im Vergleich dazu lagen die Werte 2008 und 2009 zwischen rd. 30 und 36 Mio. €. Dieser Rückgang der Leasingfinanzierungen ist vor allem durch die niedrige Zinslandschaft und dem damit verbundenen Vorteil der Darlehensfinanzierung gegenüber der Leasing- bzw Mietfinanzierung zu erklären.

Investitionen
Zuzüglich zu den in den Gemeindehaushalten feststellbaren Investitionssummen von 88,5 Mio. € müssen daher auch die über alternative Finanzierungen getätigten Investitionen in Höhe von rd. 22,1 Mio. € zu den Gesamtinvestitionen der Gemeinden hinzugerechnet werden.
Die Gesamtinvestitionen der Gemeinden im Haushaltsjahr 2010 können daher mit rd. 110,6 Mio. EURO angenommen werden, die Vergleichswerte der Vorjahre liegen bei 125 Mio. EURO (2009) bzw. 139 Mio. EURO (2008).

Einmalige Aufwendungen und Ausgaben aus Transaktionen
Nach privatwirtschaftlichen buchhalterischen Grundsätzen wären Wert erhöhende Instandhaltungen zu aktivieren. Eine genaue Abgrenzung ist allerdings nicht möglich, da Zuordnungen sehr fallspezifisch zu behandeln wären. Die Instandhaltungen wurden daher nicht als laufende Aufwendungen, sondern bei den Transaktionen ausgewiesen.

Ergebnisse - Analyse
Das Jahresergebnis 2010 liegt im Gegensatz zum Jahr 2009 wieder Plusbereich, das Gesamtergebnis hat sich deshalb gegenüber dem Jahr 2009 um dieses Jahresergebnis (EURO 3.556.422) verbessert.

Finanzierungssaldo
Jener Wert, der der Neuverschuldung des öffentlichen Haushaltes entspricht. Im Sinne der Bestimmungen des Stabilitätspaktes sollte dieser Wert für die Gemeinden die NULL-Grenze nicht unterschreiten (ordentlicher Stabilitätsbeitrag der Gemeinden). Die diesbezügliche Graphik zeigt auf, dass zwischen Voranschlägen und Rechnungsabschlüssen eine Differenz gegeben ist, was auf die mit größtmöglicher kaufmännischer Sorgfalt erstellten Voranschläge (Einnahmen mit unteren, Ausgaben mit oberen Grenzwerten) zurückzuführen ist und die Rechnungsabschlusswerte daher einen weit positiveren Wert ergeben. Ein Abweichen von dieser kaufmännischen Gepflogenheit scheint im Hinblick auf die positiven Jahresergebnisse trotz der starken Schwankungen zwischen Voranschlags- und Rechnungsabschlussergebnissen nicht Ziel führend.

Der positive diesbezügliche Wert der Rechnungsabschlüsse 2010 ist mit 4.758.496 EURO gegeben.

Laufende Ausgaben
Umfassen die Ausgaben aus dem Personal-, Refinanzierungs- (Schuldendienst, Miete, Leasing, Pacht usw.), Betriebs- und Verwaltungsaufwand (Energiebezüge, Versorgungs- und Entsorgungsbeiträge, Versicherungen, Telekommunikation, Rechts- und Beratungsaufwand usw.), den Transferleistungen (inkludiert die Landesumlage und die Kosten für die Sozialleistungen an des Land, wie Sozial- und Behindertenhilfe, Jugendwohlfahrt und Pflegesicherung, sowie die sonstigen Abgaben an das Land, wie Schul- und Heimerhaltungsbeiträge, Musikschulbeiträge, Pensionsbeiträge für Bürgermeister, Kreisärzte, Gemeindebedienstete, Krankenanstaltenabgangsbeiträge, Tierkörperverwertungsbeiträge, Sanitätsbeiträge und Bezirkstraßenbeiträge und darüber hinaus Transferzahlungen an Gemeinden o.a.) und aus den Instandhaltungen.

Rangmäßige Darstellung einiger Ausgaben- und Einnahmengrößen (Plus – Minus)
Die wertmäßige Darstellung und rangmäßige Zuordnung basiert grundsätzlich auf den Pro-Kopf-Werten. Ausnahmen bilden der Vergleich des Finanzierungssaldos und der freien Finanzspitze, da speziell in diesen Bereichen allein der Vergleich der tatsächlichen Werte die entsprechenden Rückschlüsse zulässt. Grundsätzlich lassen die Pro-Kopf-Werte einiges z.B. in Bezug auf Personalkosten (voran die beiden Freistädte mit Aufgaben als Bezirksverwaltungsbehörden) oder Organbezüge (ungleich größere Belastung der einwohnerschwachen Gemeinden) aussagen.

Gemeindedatenblatt
Umfasst alle wesentlichen Ergebnisse einer Gemeinde, bezogen auf das Haushaltsjahr unter Einbeziehung der Werte betreffend Kassastand und Einnahmen- und Ausgabenrückständen.

Kassenbestände – schließliche Rückstände
Der Kassenbestand stellt gleichzeitig das IST-Ergebnis dar. Negativwerte können ihre Ursache in Investitionen ohne entsprechende Bedeckung bzw. in der mangelhaften Eintreibung der Einnahmenaußenstände finden. Beachtet werden sollten allerdings auch die Ausgabenaußenstände, die in Konnex mit Kassenbestand und Eingabenaußenständen zu sehen sind. Ein Rückstandswert von über 10 % der Gesamteinnahmen oder Gesamtausgaben bedarf einer entsprechenden Analyse und eventuellen Gegensteuerung.

Schlussbemerkungen
Die Finanzstatistik soll einen ersten Überblick über die Finanzgebarung des betreffenden Haushaltsjahres geben. Eine stichhaltige Beurteilung der finanziellen Leistungsfähigkeit der Gemeinden ist aber nur durch Beobachtung mehrerer Jahresergebnisse und zusätzlich unter Einbeziehung der Geldflüsse (IST-Werte) möglich. Bei einer aufsichtsbehördlichen Entscheidungsfindung in besonderen Fällen ist sie durch eine Detailprüfung „vor Ort“ zu ergänzen. Ein zielführender Vergleich von Einzelpositionen zwischen den Gemeinden besitzt nur dann eine Aussagekraft, wenn räumliche, größenmäßige oder infrastrukturelle Gegebenheiten (regionale Zugehörigkeit, Bevölkerungsanzahl, Betriebsansiedlungen, Anzahl der Orteile usw.) annähernd ident sind.

Entwicklung der Einnahmen und Schulden samt Schuldendienst in Euro

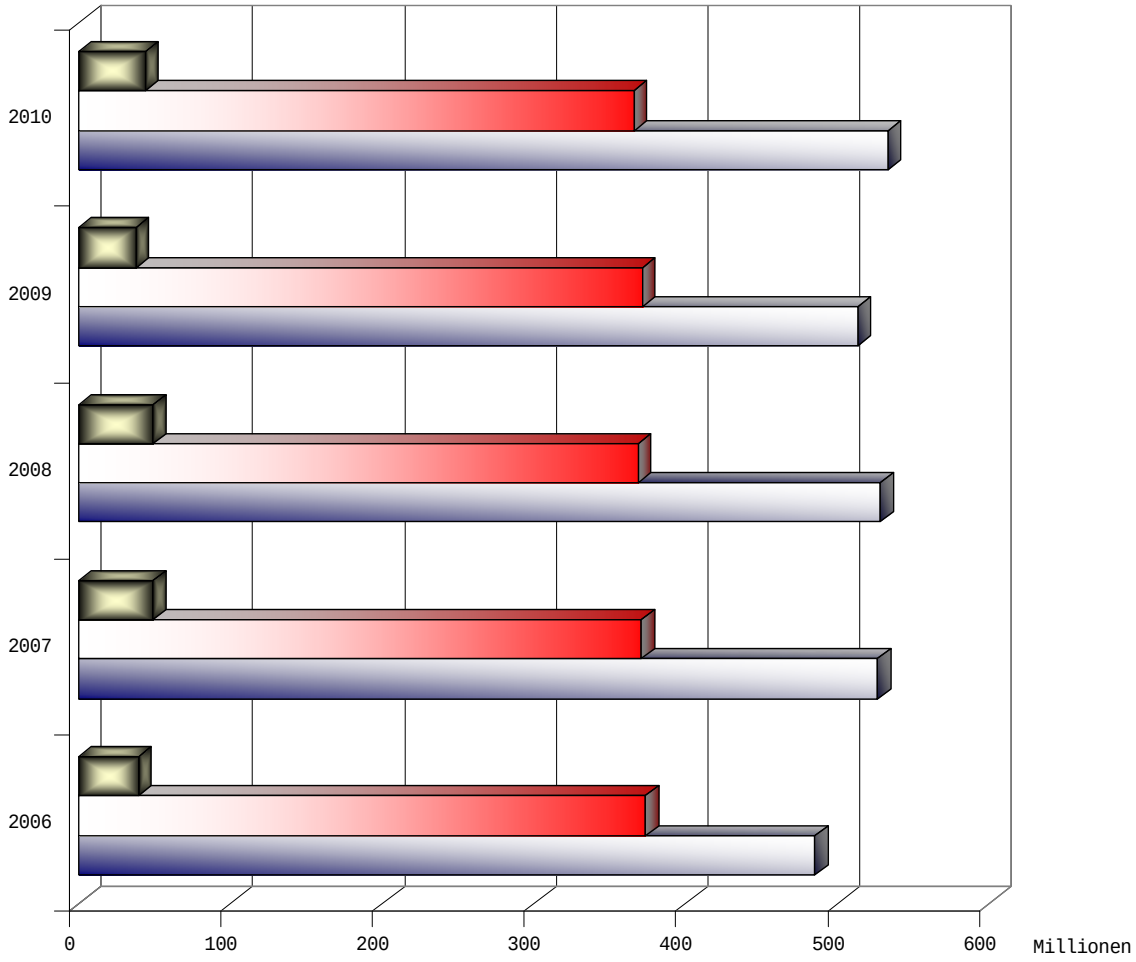

	2006	2007	2008	2009	2010
Schuldendienst	39.505.458	48.889.724	48.724.300	37.418.172	43.562.890
Schulden	373.803.952	371.237.787	368.936.684	371.573.322	366.124.866
Einnahmen	485.524.377	526.861.344	528.634.964	513.812.142	533.830.513

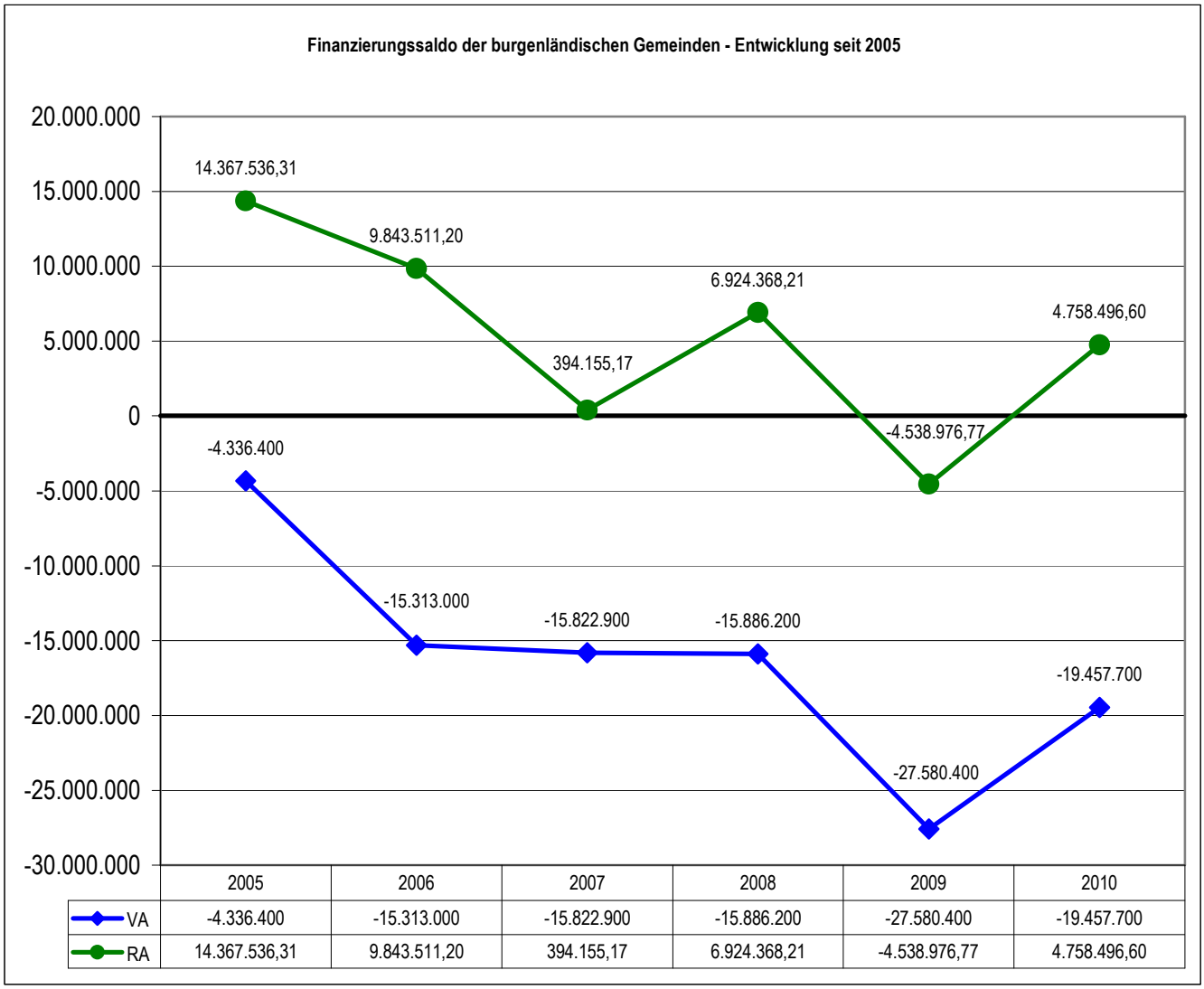

	2005	2006	2007	2008	2009	2010
VA	-4.336.400	-15.313.000	-15.822.900	-15.886.200	-27.580.400	-19.457.700
RA	14.367.536,31	9.843.511,20	394.155,17	6.924.368,21	-4.538.976,77	4.758.496,60

Erträge - absolute Werte in €uro

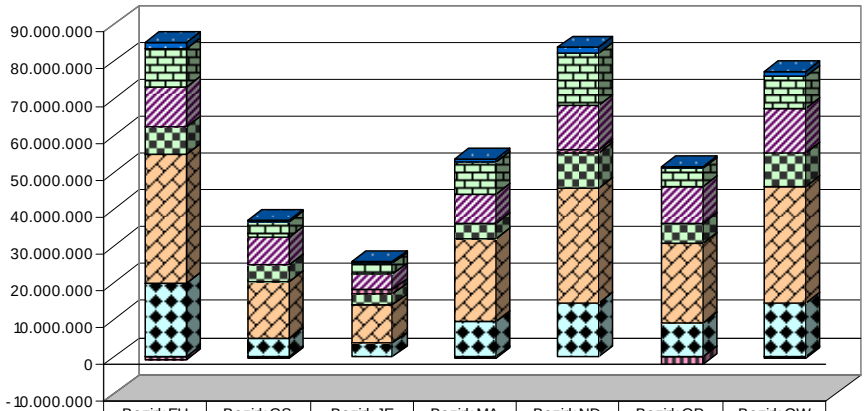

	Bezirk EU	Bezirk GS	Bezirk JE	Bezirk MA	Bezirk ND	Bezirk OP	Bezirk OW
sonst.einm.Ertr.	1.868.872	634.729	293.563	710.248	1.610.111	694.152	1.071.327
Sonst.lfd.Ertrag	10.194.323	4.072.276	2.829.877	8.711.940	14.357.268	4.823.579	8.715.648
Bedarfs+Finanzzuw.	10.912.314	7.594.321	4.333.064	7.759.374	11.944.096	10.094.031	12.057.872
Transferzahlungen	- 924.777	- 418.454	985.031	- 456.416	744.606	- 2.028.018	- 681.654
Gebühren	7.371.121	4.320.612	3.246.202	4.485.698	9.436.951	5.367.905	9.006.705
Ertragsanteile	35.235.767	15.551.421	10.296.909	22.225.069	31.280.287	21.722.217	31.580.461
Steuern und Abgaben	19.644.424	4.784.721	3.581.630	9.492.347	14.524.813	8.830.230	14.621.408

Aufwand - absolute Werte in €uro

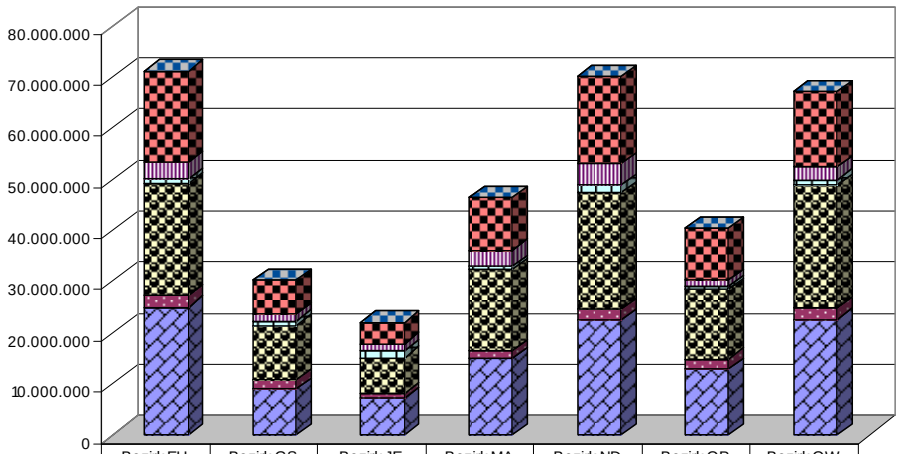

	Bezirk EU	Bezirk GS	Bezirk JE	Bezirk MA	Bezirk ND	Bezirk OP	Bezirk OW
sonst. Lfd. Aufwand	0	0	0	0	0	0	0
Transferzahlungen	17.774.301	6.522.797	4.184.208	10.289.209	17.084.062	10.252.495	14.636.488
Leasing- Miet- u s.Fauf	3.325.778	1.404.865	1.394.824	3.203.376	4.198.562	1.154.926	2.516.508
Zinsen	1.007.949	884.580	1.256.020	563.100	1.526.512	642.016	951.927
Verwaltung- Betrieb	21.943.520	10.746.888	7.077.009	15.902.237	22.752.745	13.658.814	24.079.279
Bezüge der Organe	2.195.749	1.641.769	879.305	1.508.176	2.078.411	1.999.201	2.240.232
Personalkosten	24.969.419	9.057.686	7.168.701	14.957.407	22.493.250	12.774.293	22.615.535

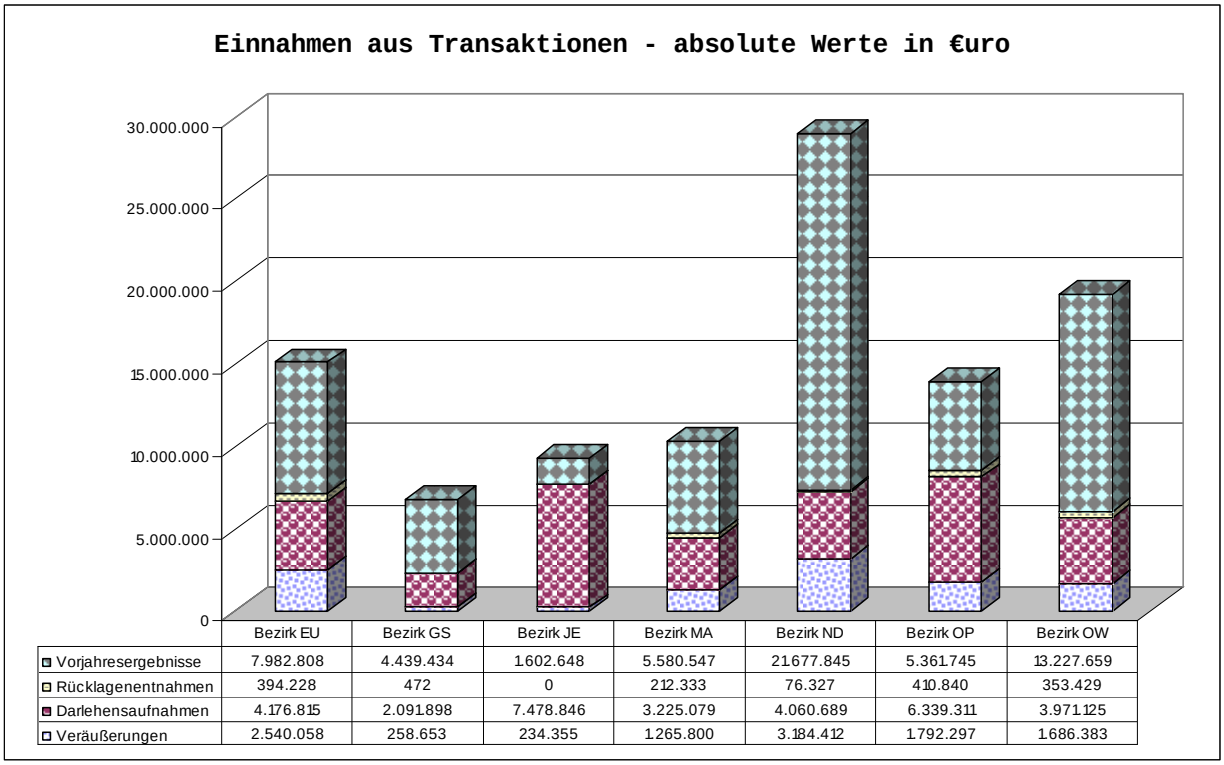

	Bezirk EU	Bezirk GS	Bezirk JE	Bezirk MA	Bezirk ND	Bezirk OP	Bezirk OW
Vorjahresergebnisse	7.982.808	4.439.434	1.602.648	5.580.547	21.677.845	5.361.745	13.227.659
Rücklagenentnahmen	394.228	472	0	212.333	76.327	410.840	353.429
Darlehensaufnahmen	4.176.815	2.091.898	7.478.846	3.225.079	4.060.689	6.339.311	3.971.125
Veräußerungen	2.540.058	258.653	234.355	1.265.800	3.184.412	1.792.297	1.686.383

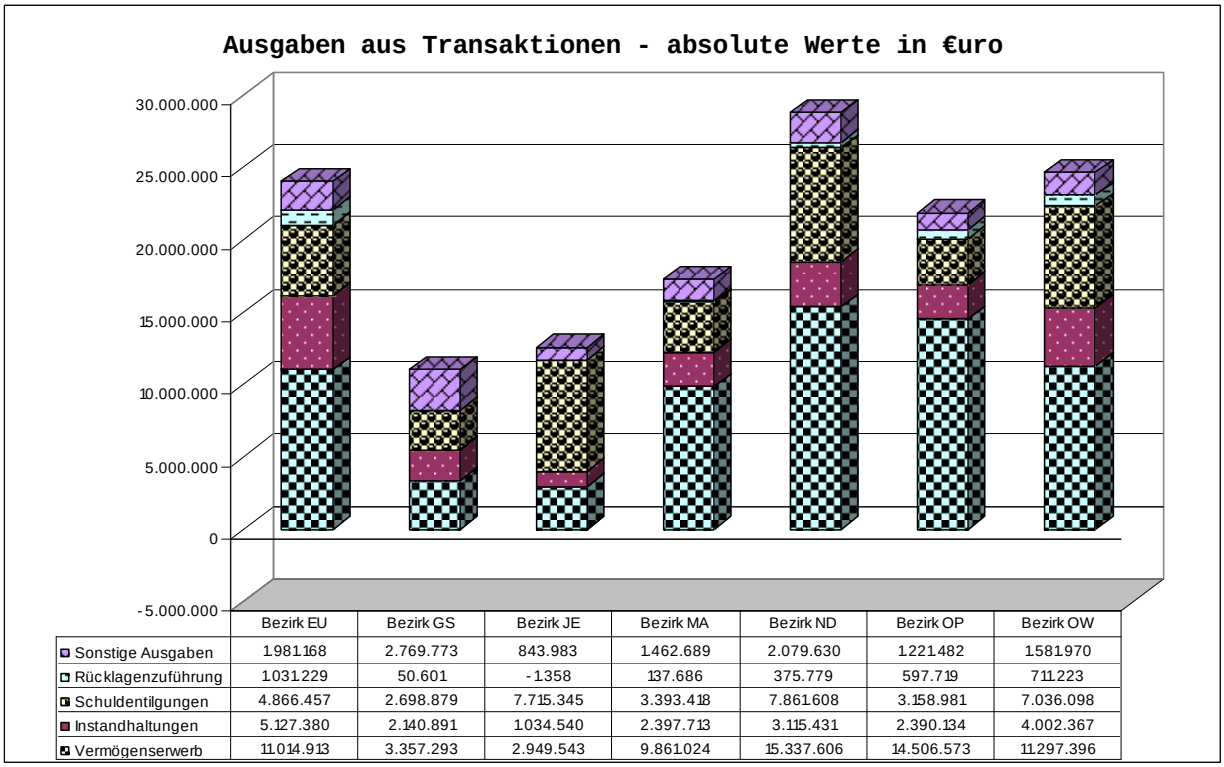

	Bezirk EU	Bezirk GS	Bezirk JE	Bezirk MA	Bezirk ND	Bezirk OP	Bezirk OW
Sonstige Ausgaben	1.981.168	2.769.773	843.983	1.462.689	2.079.630	1.221.482	1.581.970
Rücklagenzuführung	1.031.229	50.601	-1.358	137.686	375.779	597.719	711.223
Schuldentilgungen	4.866.457	2.698.879	7.715.345	3.393.418	7.861.608	3.158.981	7.036.098
Instandhaltungen	5.127.380	2.140.891	1.034.540	2.397.713	3.115.431	2.390.134	4.002.367
Vermögenserwerb	11.014.913	3.357.293	2.949.543	9.861.024	15.337.606	14.506.573	11.297.396

Ergebnisse - absolute Werte in €uro

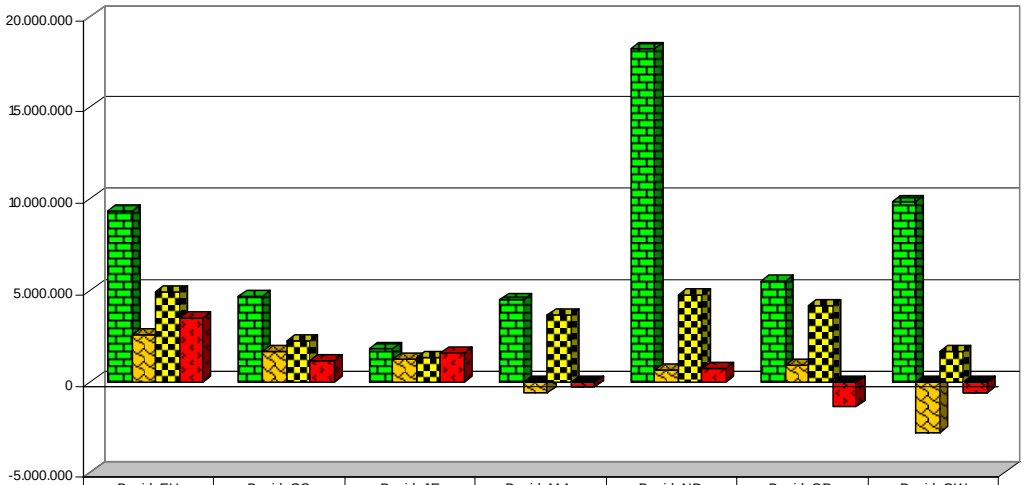

	Bezirk EU	Bezirk GS	Bezirk JE	Bezirk MA	Bezirk ND	Bezirk OP	Bezirk OW
Gebarungsergebnis	9.320.961	4.653.636	1.773.553	4.486.182	18.219.571	5.457.579	9.802.274
Jahresergebnis	2.528.095	1.662.151	1.234.652	-595.550	642.740	861.380	-2.777.047
Finanzspitze	4.893.114	2.211.409	1.303.137	3.677.737	4.751.440	4.137.144	1.679.464
Finanzierungssaldo	3.481.821	1.147.651	1.576.564	-237.112	739.724	-1.370.115	-580.036

Ergebnisse - Pro-Kopf-Werte in €uro

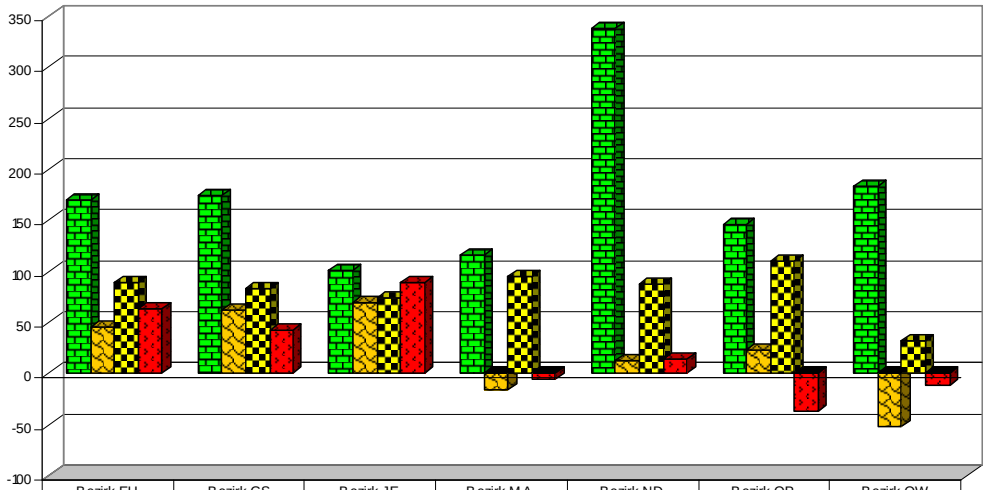

	Bezirk EU	Bezirk GS	Bezirk JE	Bezirk MA	Bezirk ND	Bezirk OP	Bezirk OW
Gebarungsergebnis	170	175	100	116	338	146	183
Jahresergebnis	46	62	70	-15	12	23	-52
Finanzspitze	89	83	74	95	88	110	31
Finanzierungssaldo	63	43	89	-6	14	-37	-11

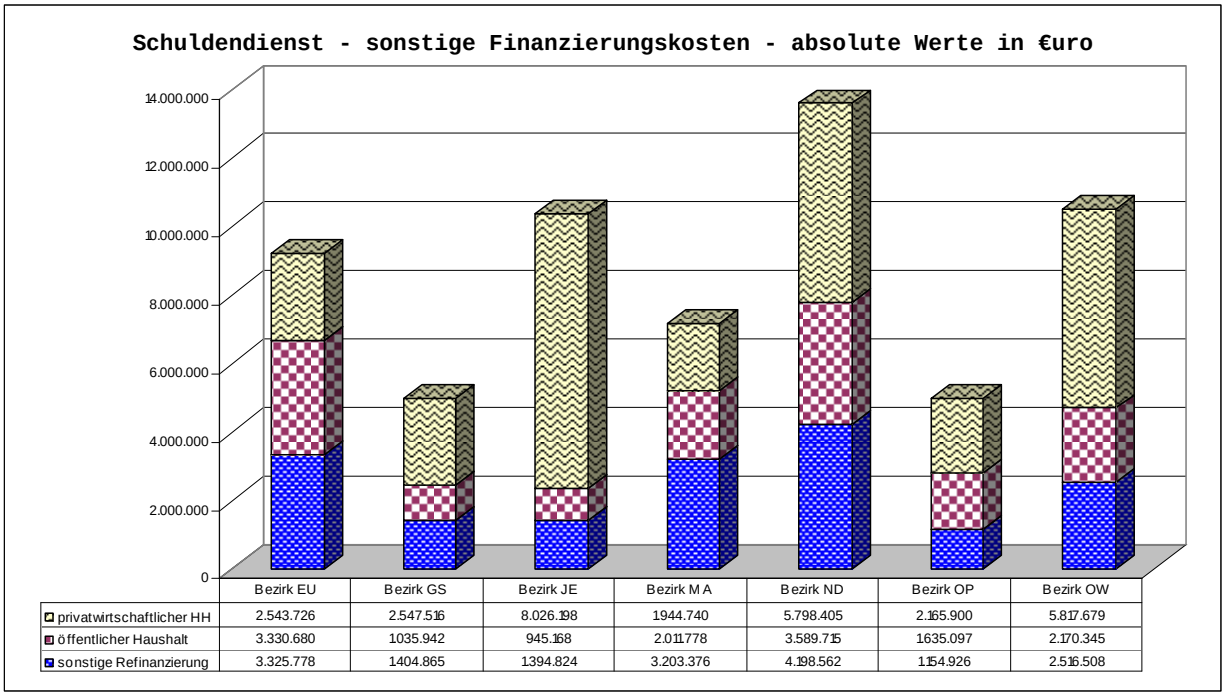

	Bezirk EU	Bezirk GS	Bezirk JE	Bezirk MA	Bezirk ND	Bezirk OP	Bezirk OW
privatwirtschaftlicher HH	2.543.726	2.547.516	8.026.198	1.944.740	5.798.405	2.165.900	5.817.679
öffentlicher Haushalt	3.330.680	1.035.942	945.168	2.011.778	3.589.715	1.635.097	2.170.345
sonstige Refinanzierung	3.325.778	1.404.865	1.394.824	3.203.376	4.198.562	1.154.926	2.516.508

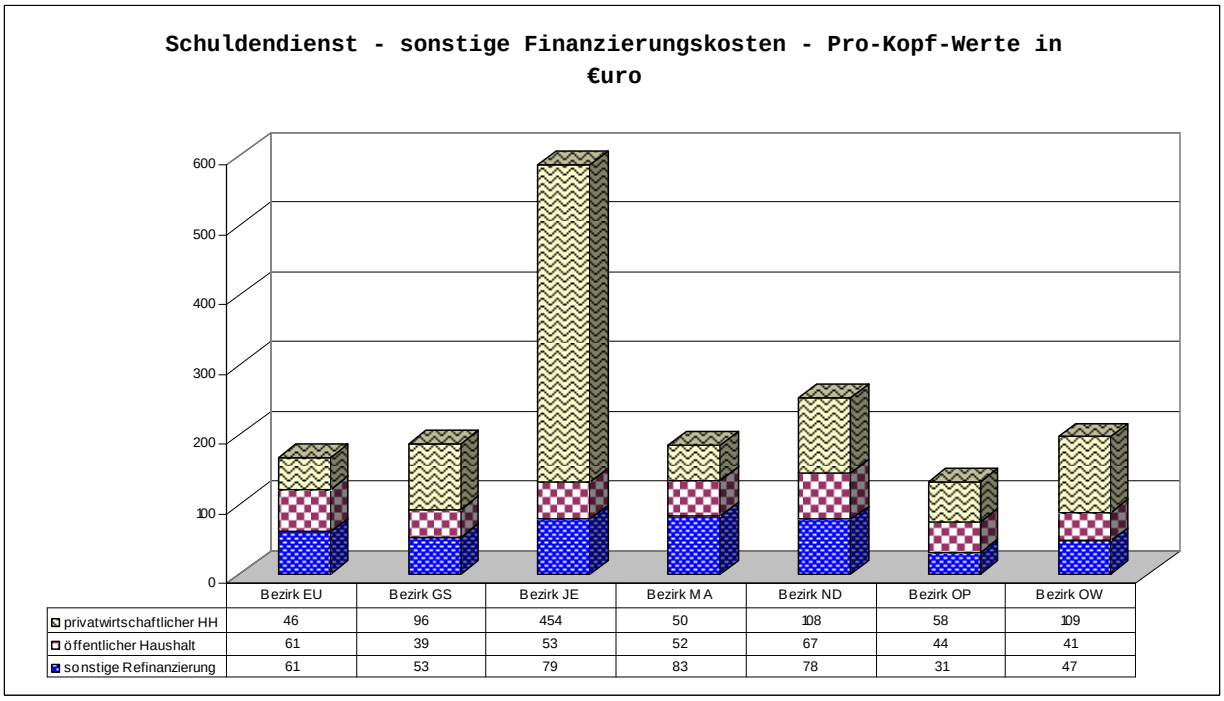

	Bezirk EU	Bezirk GS	Bezirk JE	Bezirk MA	Bezirk ND	Bezirk OP	Bezirk OW
privatwirtschaftlicher HH	46	96	454	50	108	58	109
öffentlicher Haushalt	61	39	53	52	67	44	41
sonstige Refinanzierung	61	53	79	83	78	31	47

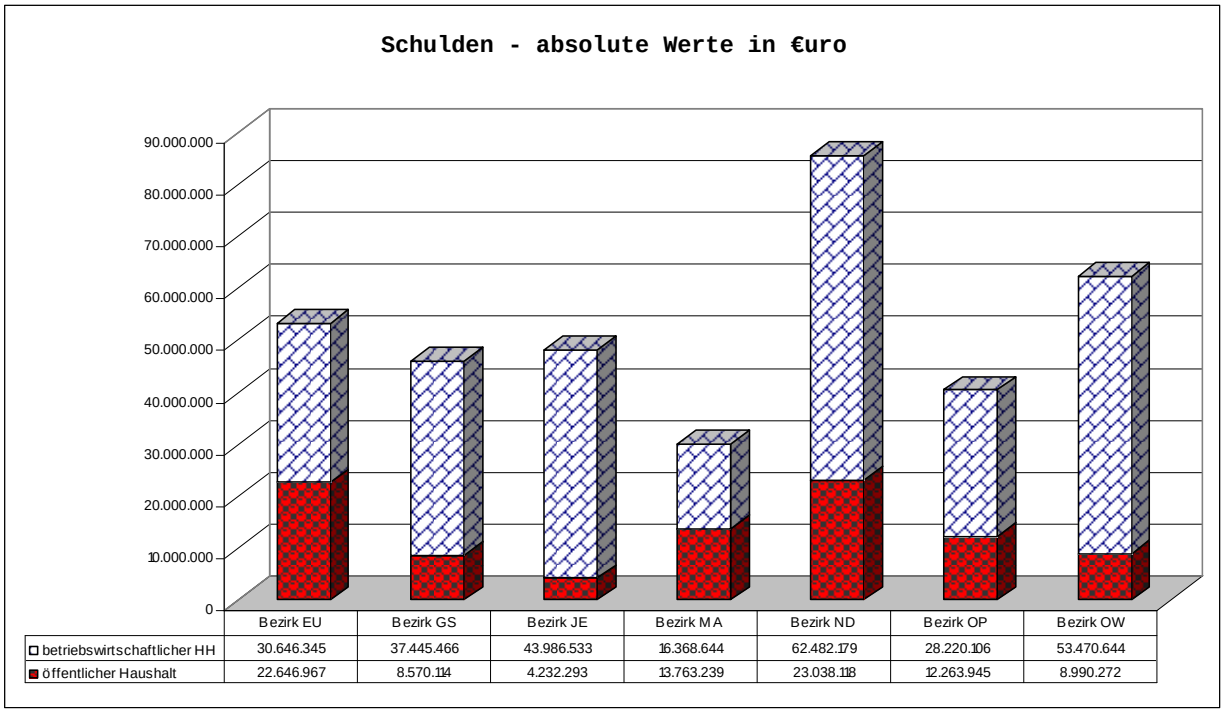

	Bezirk EU	Bezirk GS	Bezirk JE	Bezirk MA	Bezirk ND	Bezirk OP	Bezirk OW
betriebswirtschaftlicher HH	30.646.345	37.445.466	43.986.533	16.368.644	62.482.179	28.220.106	53.470.644
öffentlicher Haushalt	22.646.967	8.570.114	4.232.293	13.763.239	23.038.118	12.263.945	8.990.272

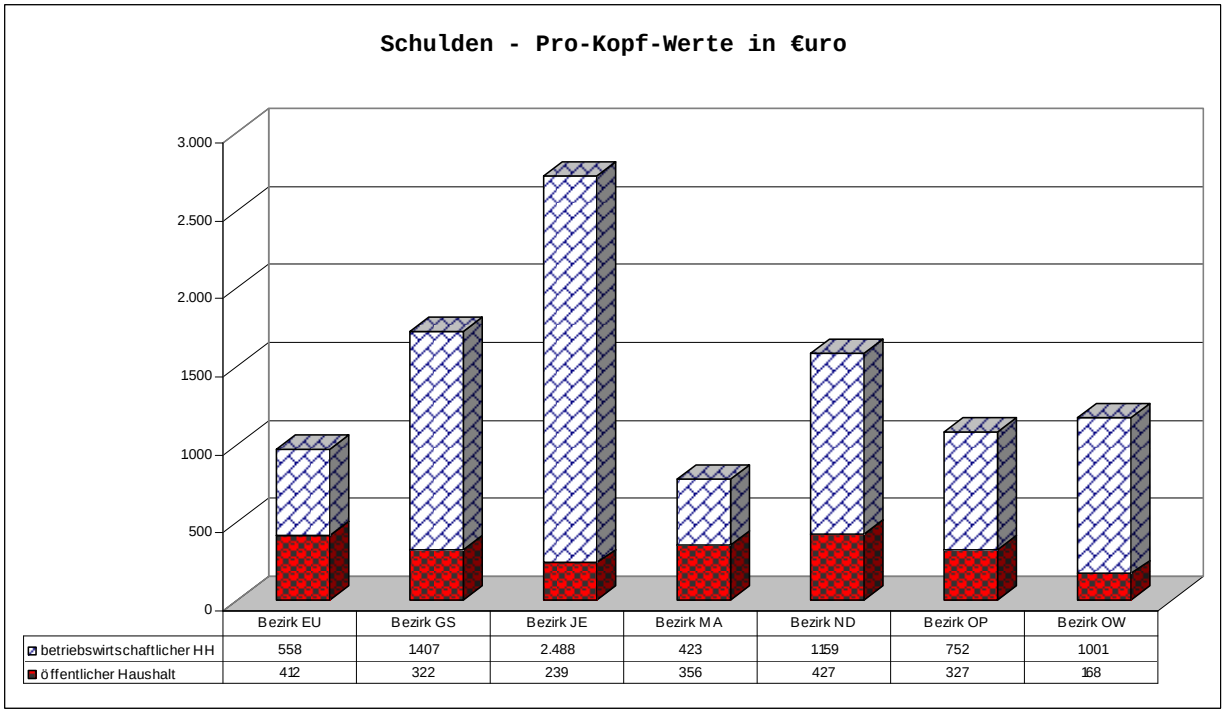

	Bezirk EU	Bezirk GS	Bezirk JE	Bezirk MA	Bezirk ND	Bezirk OP	Bezirk OW
betriebswirtschaftlicher HH	558	1407	2.488	423	1159	752	1001
öffentlicher Haushalt	412	322	239	356	427	327	168

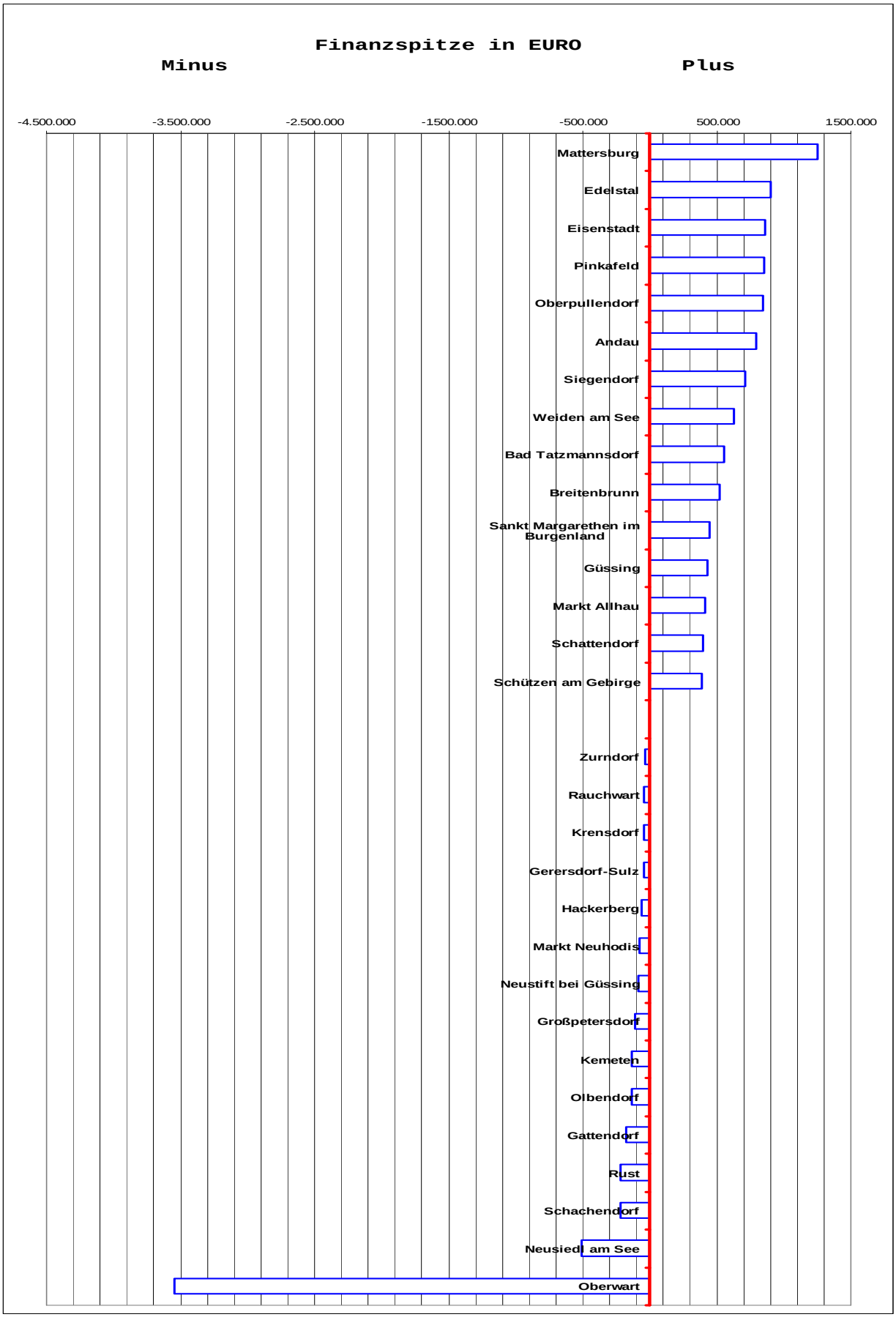
Finanzspitze in EURO
Minus
Plus
-4.500.000
-3.500.000
-2.500.000
-1500.000
-500.000
500.000
1500.000
Mattersburg
Edelstal
Eisenstadt
Pinkafeld
Oberpullendorf
Andau
Siegendorf
Weiden am See
Bad Tatzmannsdorf
Breitenbrunn
Sankt Margarethen im Burgenland
Güssing
Markt Allhau
Schattendorf
Schützen am Gebirge
Zurndorf
Rauchwart
Krensdorf
Gerersdorf-Sulz
Hackerberg
Markt Neuhodis
Neustift bei Güssing
Großpetersdorf
Kemeten
Olbendorf
Gattendorf
Rust
Schachendorf
Neusiedl am See
Oberwart

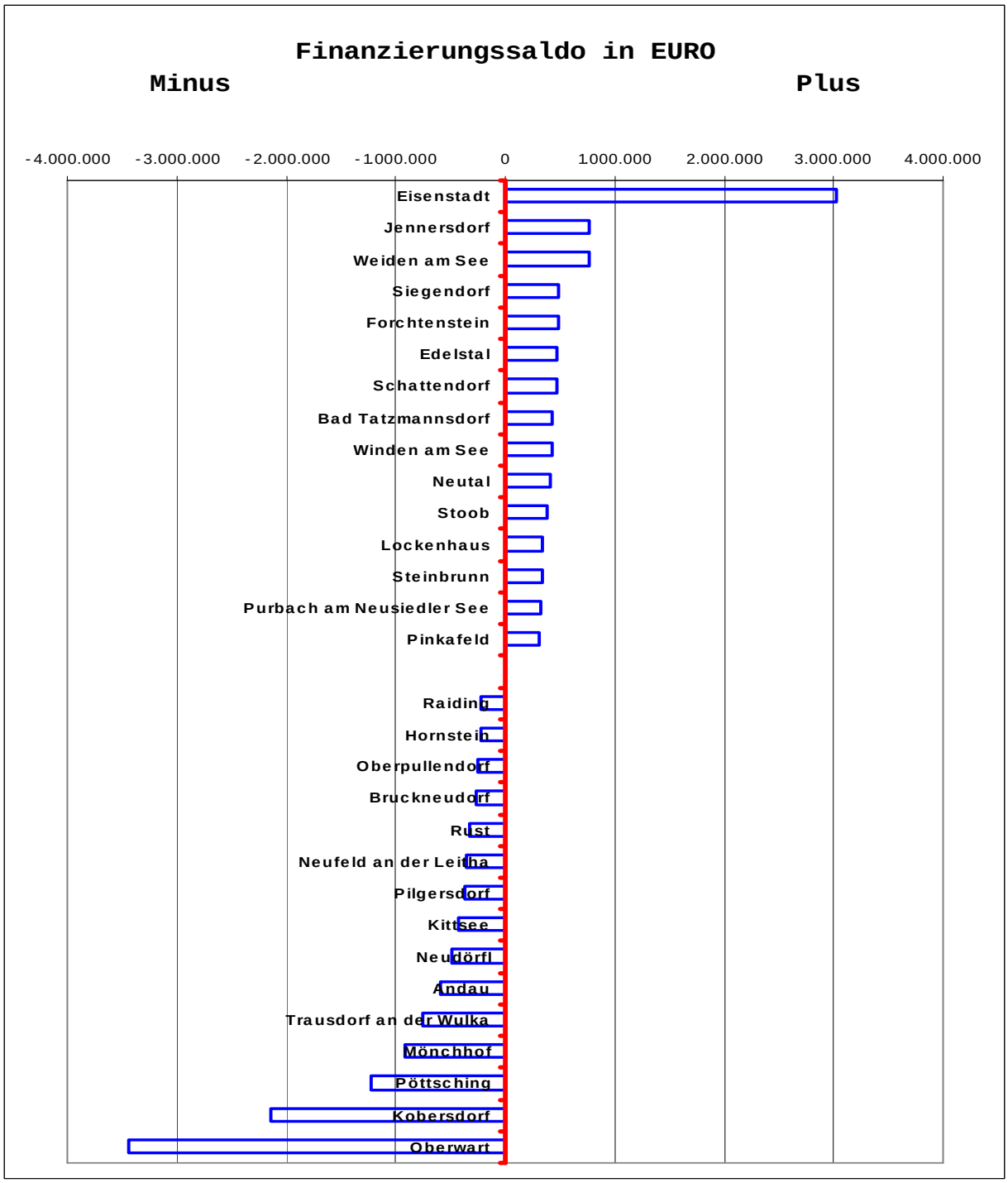
Finanzierungssaldo in EURO
Minus
Plus
-4.000.000
-3.000.000
-2.000.000
-1000.000
0
1000.000
2.000.000
3.000.000
4.000.000
Eisenstadt
Jennersdorf
Weiden am See
Siegendorf
Forchtenstein
Edelstal
Schattendorf
Bad Tatzmannsdorf
Winden am See
Neutal
Stoob
Lockenhaus
Steinbrunn
Purbach am Neusiedler See
Pinkafeld
Raiding
Hornstein
Oberpullendorf
Bruckneudorf
Rust
Neufeld an der Leitha
Pilgersdorf
Kittsee
Neudörfl
Andau
Trausdorf an der Wulka
Mönchhof
Pöttsching
Kobersdorf
Oberwart

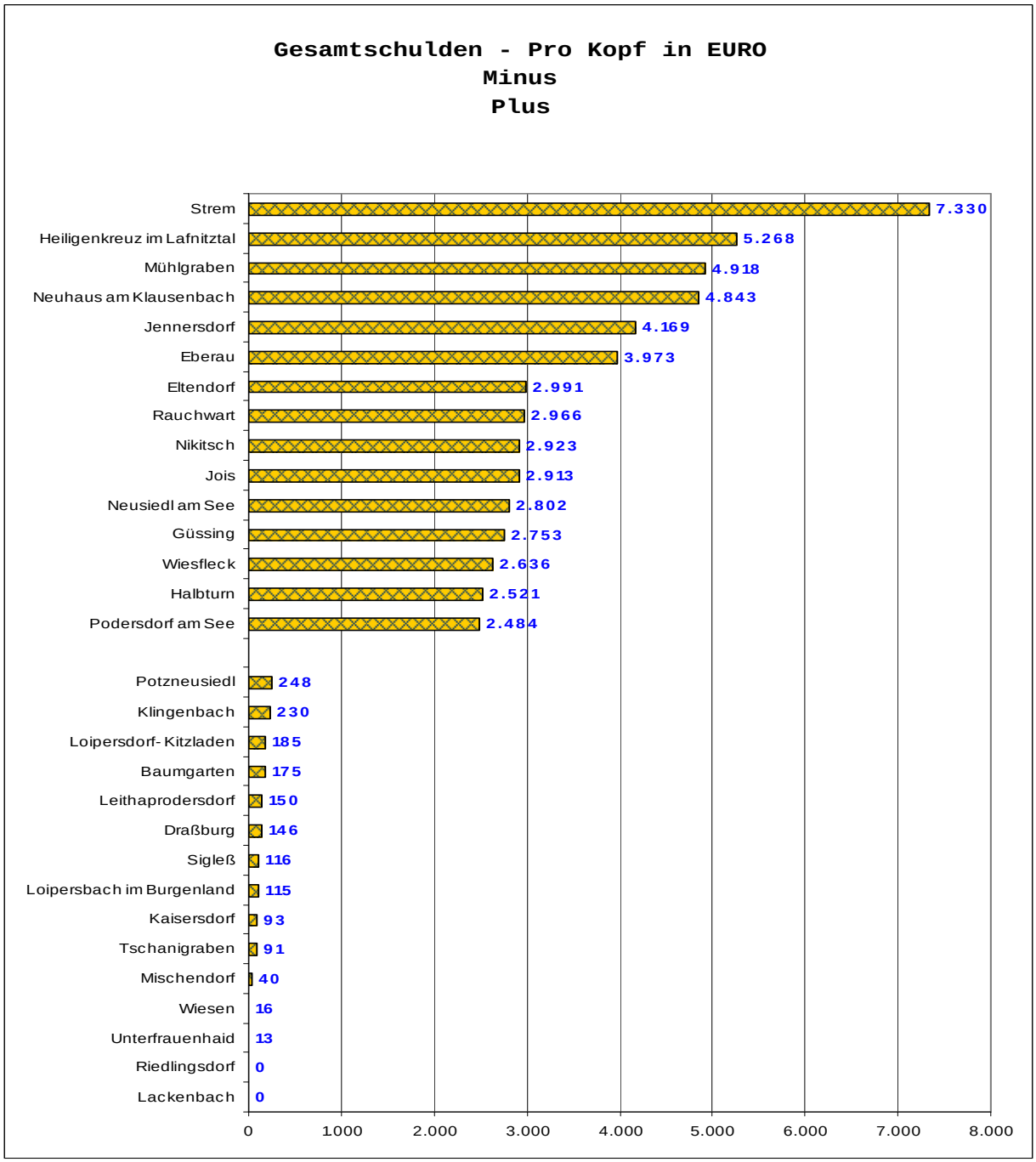
Gesamtschulden - Pro Kopf in EURO
Minus
Plus
Strem 7.330
Heiligenkreuz im Lafnitztal 5.268
Mühlgraben 4.918
Neuhaus am Klausenbach 4.843
Jennersdorf 4.169
Eberau 3.973
Eltendorf 2.991
Rauchwart 2.966
Nikitsch 2.923
Jois 2.913
Neusiedl am See 2.802
Güssing 2.753
Wiesfleck 2.636
Halbturn 2.521
Podersdorf am See 2.484
Potzneusiedl 248
Klingenbach 230
Loipersdorf- Kitzladen 185
Baumgarten 175
Leithaprodersdorf 150
Draßburg 146
Sigleß 116
Loipersbach im Burgenland 115
Kaisersdorf 93
Tschanigraben 91
Mischendorf 40
Wiesen 16
Unterfrauenhaid 13
Riedlingsdorf 0
Lackenbach 0
0
1.000
2.000
3.000
4.000
5.000
6.000
7.000
8.000

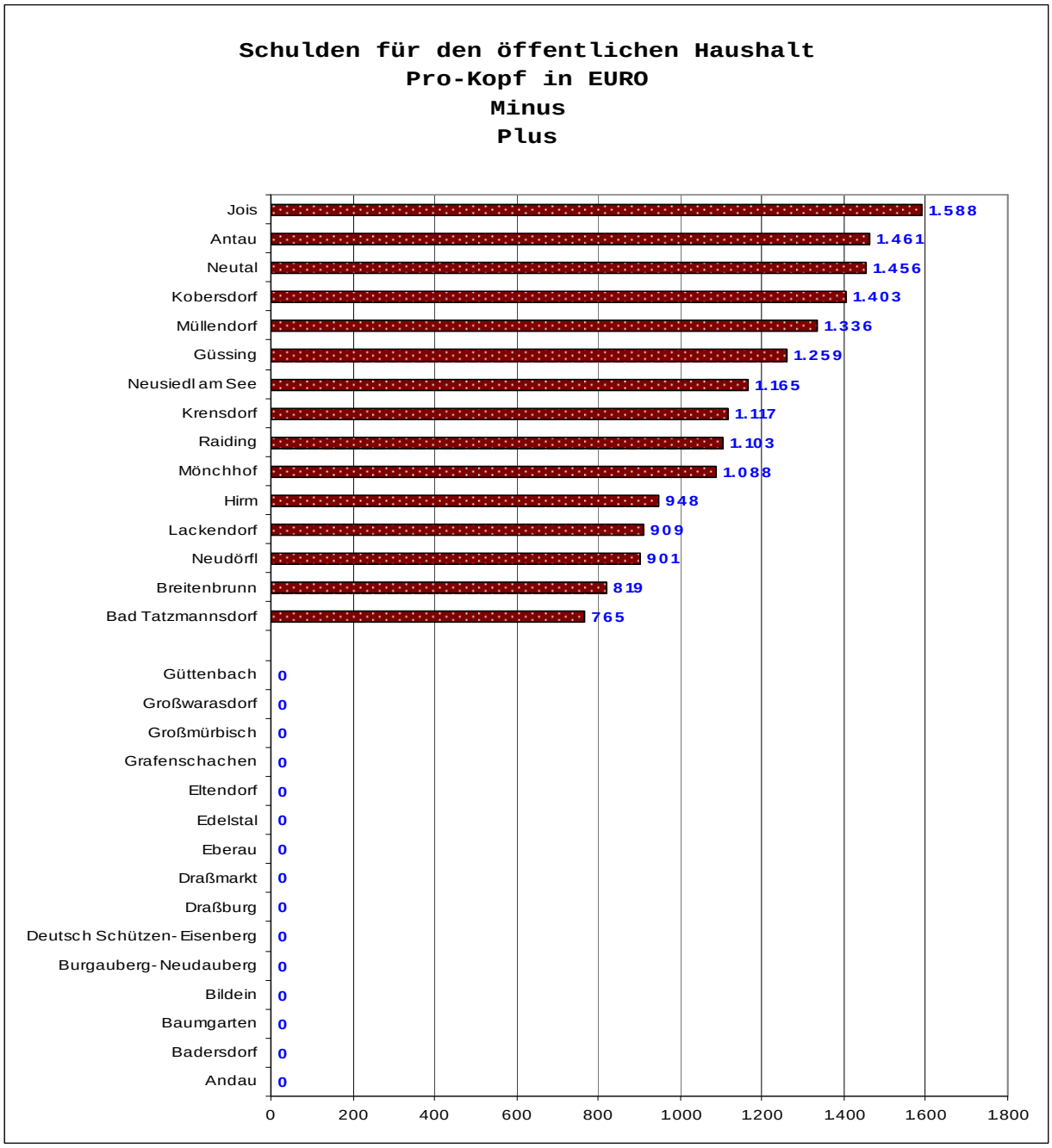
Schulden für den öffentlichen Haushalt
Pro-Kopf in EURO
Minus
Plus
Jois 1.588
Antau 1.461
Neutal 1.456
Kobersdorf 1.403
Müllendorf 1.336
Güssing 1.259
Neusiedl am See 1.165
Krensdorf 1.117
Raiding 1.103
Mönchhof 1.088
Hirm 948
Lackendorf 909
Neudörfl 901
Breitenbrunn 819
Bad Tatzmannsdorf 765
Güttenbach 0
Großwarasdorf 0
Großmürbisch 0
Grafenschachen 0
Eltendorf 0
Edelstal 0
Eberau 0
Draßmarkt 0
Draßburg 0
Deutsch Schützen-Eisenberg 0
Burgauberg-Neudauberg 0
Bildein 0
Baumgarten 0
Badersdorf 0
Andau 0
0
200
400
600
800
1000
1200
1400
1600
1800

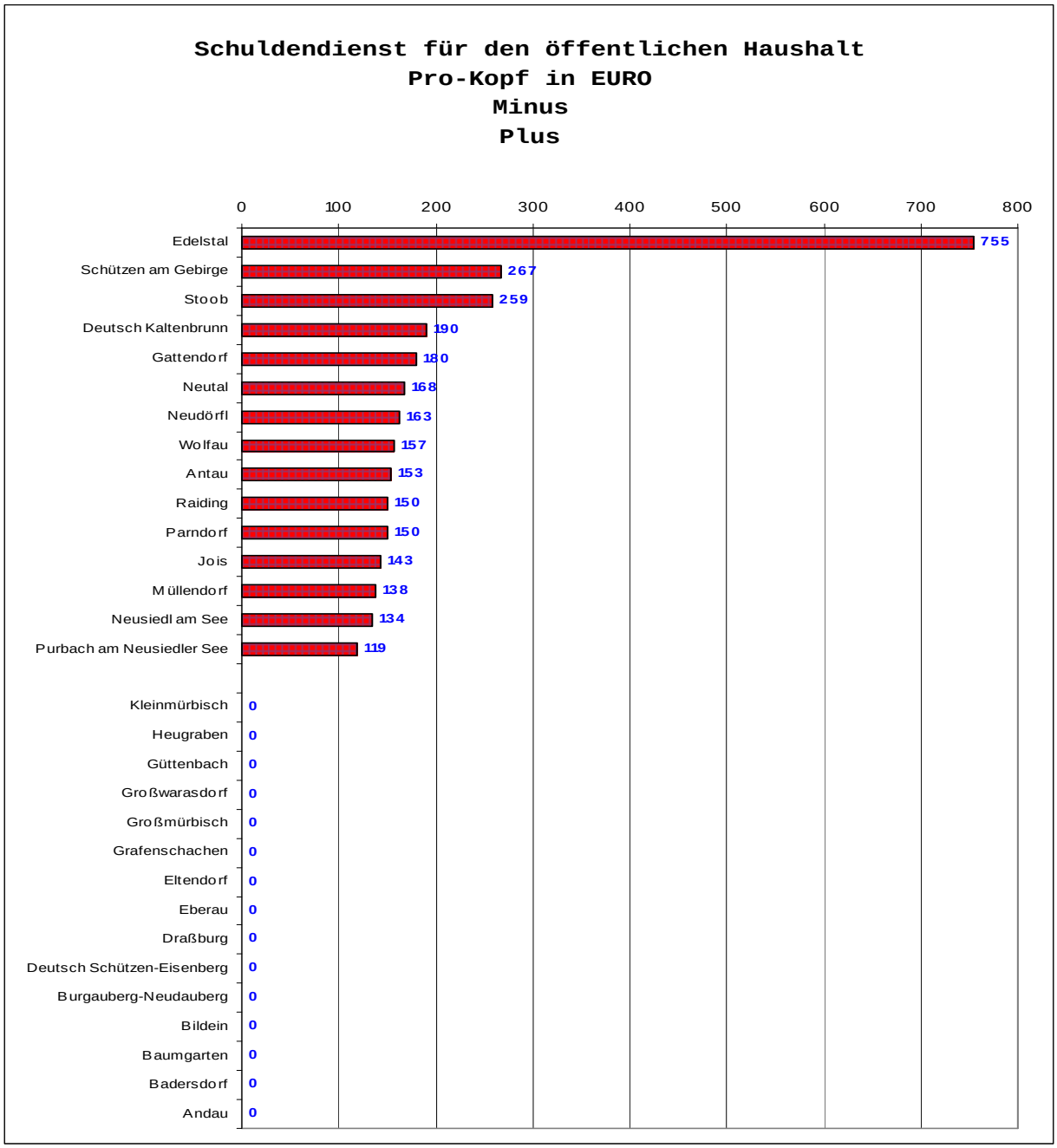
Schuldendienst für den öffentlichen Haushalt
Pro-Kopf in EURO
Minus
Plus
0
100
200
300
400
500
600
700
800
Edelstal 755
Schützen am Gebirge 267
Stoob 259
Deutsch Kaltenbrunn 190
Gattendorf 180
Neutal 168
Neudörfl 163
Wolfau 157
Antau 153
Raiding 150
Parndorf 150
Jois 143
Müllendorf 138
Neusiedl am See 134
Purbach am Neusiedler See 119
Kleinmürbisch 0
Heugraben 0
Güttenbach 0
Großwarasdorf 0
Großmürbisch 0
Grafenschachen 0
Eltendorf 0
Eberau 0
Draßburg 0
Deutsch Schützen-Eisenberg 0
Burgauberg-Neudauberg 0
Bildein 0
Baumgarten 0
Badersdorf 0
Andau 0

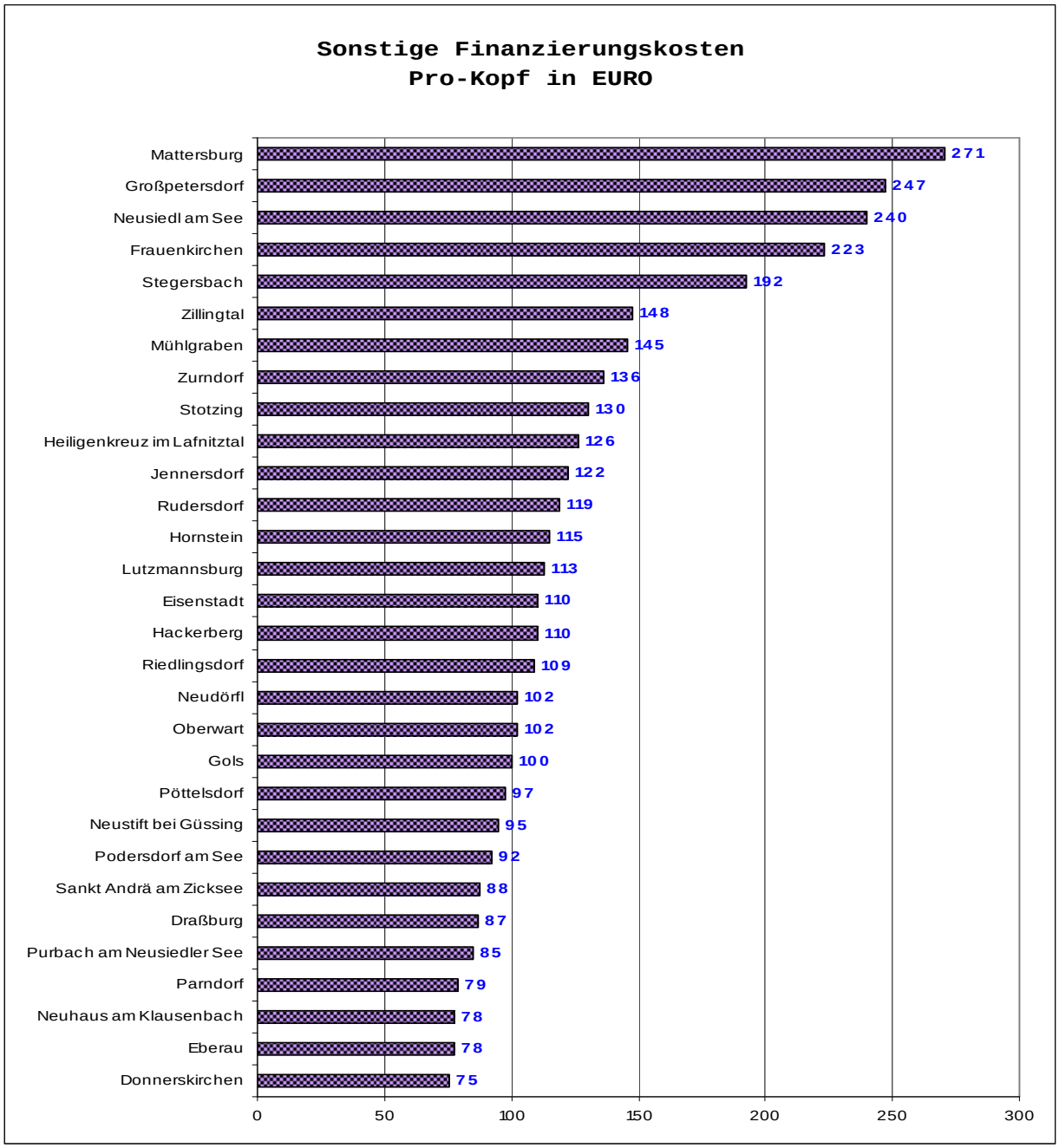
Sonstige Finanzierungskosten
Pro-Kopf in EURO
Mattersburg 271
Großpetersdorf 247
Neusiedl am See 240
Frauenkirchen 223
Stegersbach 192
Zillingtal 148
Mühlgraben 145
Zurndorf 136
Stotzing 130
Heiligenkreuz im Lafnitztal 126
Jennersdorf 122
Rudersdorf 119
Hornstein 115
Lutzmannsburg 113
Eisenstadt 110
Hackerberg 110
Riedlingsdorf 109
Neudörfl 102
Oberwart 102
Gols 100
Pöttelsdorf 97
Neustift bei Güssing 95
Podersdorf am See 92
Sankt Andrä am Zicksee 88
Draßburg 87
Purbach am Neusiedler See 85
Parndorf 79
Neuhaus am Klausenbach 78
Eberau 78
Donnerskirchen 75
0
50
100
150
200
250
300

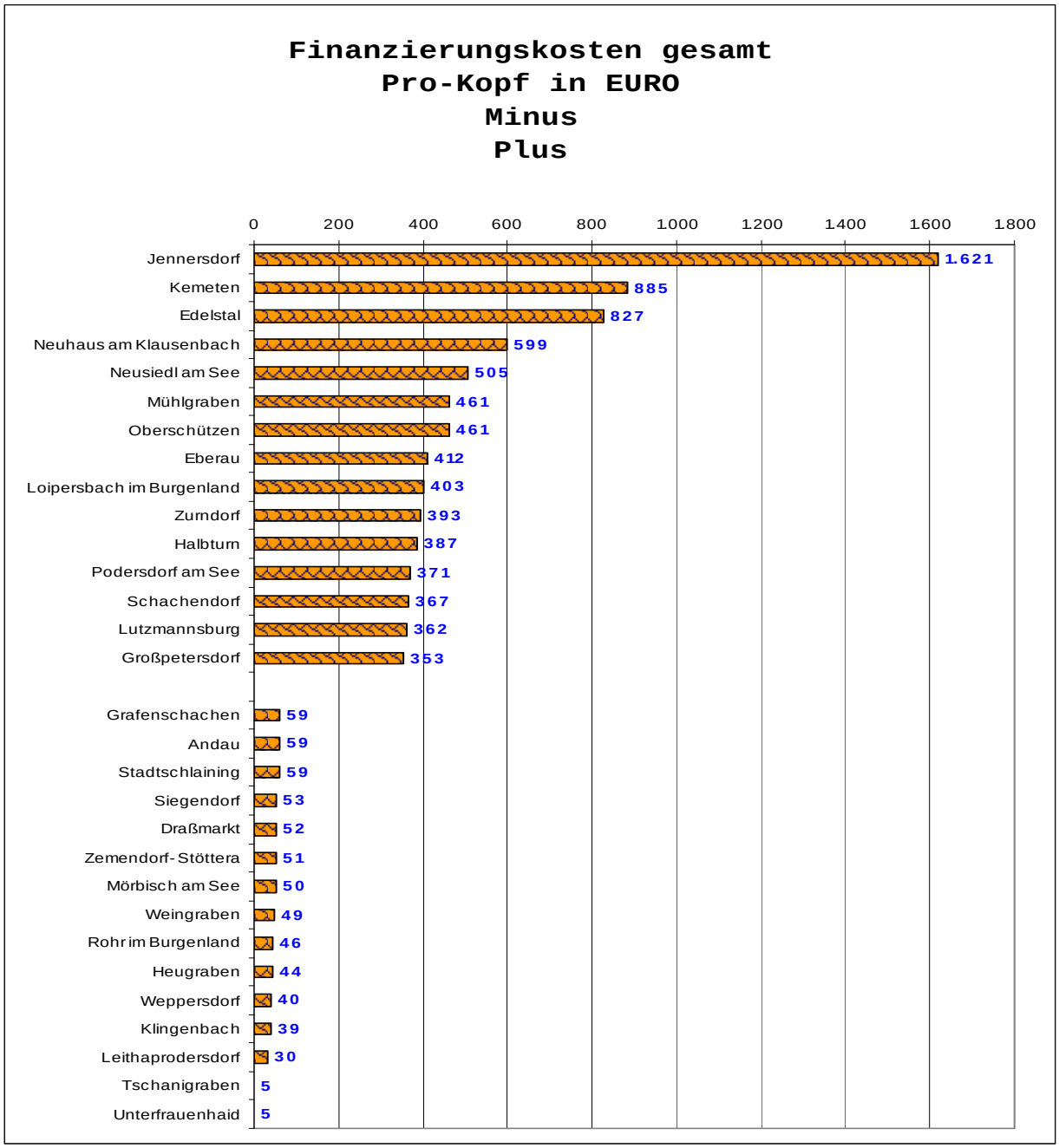
Finanzierungskosten gesamt
Pro-Kopf in EURO
Minus
Plus
0
200
400
600
800
1000
1200
1400
1600
1800
Jennersdorf 1.621
Kemeten 885
Edelstal 827
Neuhaus am Klausenbach 599
Neusiedl am See 505
Mühlgraben 461
Oberschützen 461
Eberau 412
Loipersbach im Burgenland 403
Zurndorf 393
Halbturn 387
Podersdorf am See 371
Schachendorf 367
Lutzmannsburg 362
Großpetersdorf 353
Grafenschachen 59
Andau 59
Stadtschlaining 59
Siegendorf 53
Draßmarkt 52
Zemendorf-Stöttera 51
Mörbisch am See 50
Weingraben 49
Rohr im Burgenland 46
Heugraben 44
Weppersdorf 40
Klingenbach 39
Leithaprodersdorf 30
Tschanigraben 5
Unterfrauenhaid 5

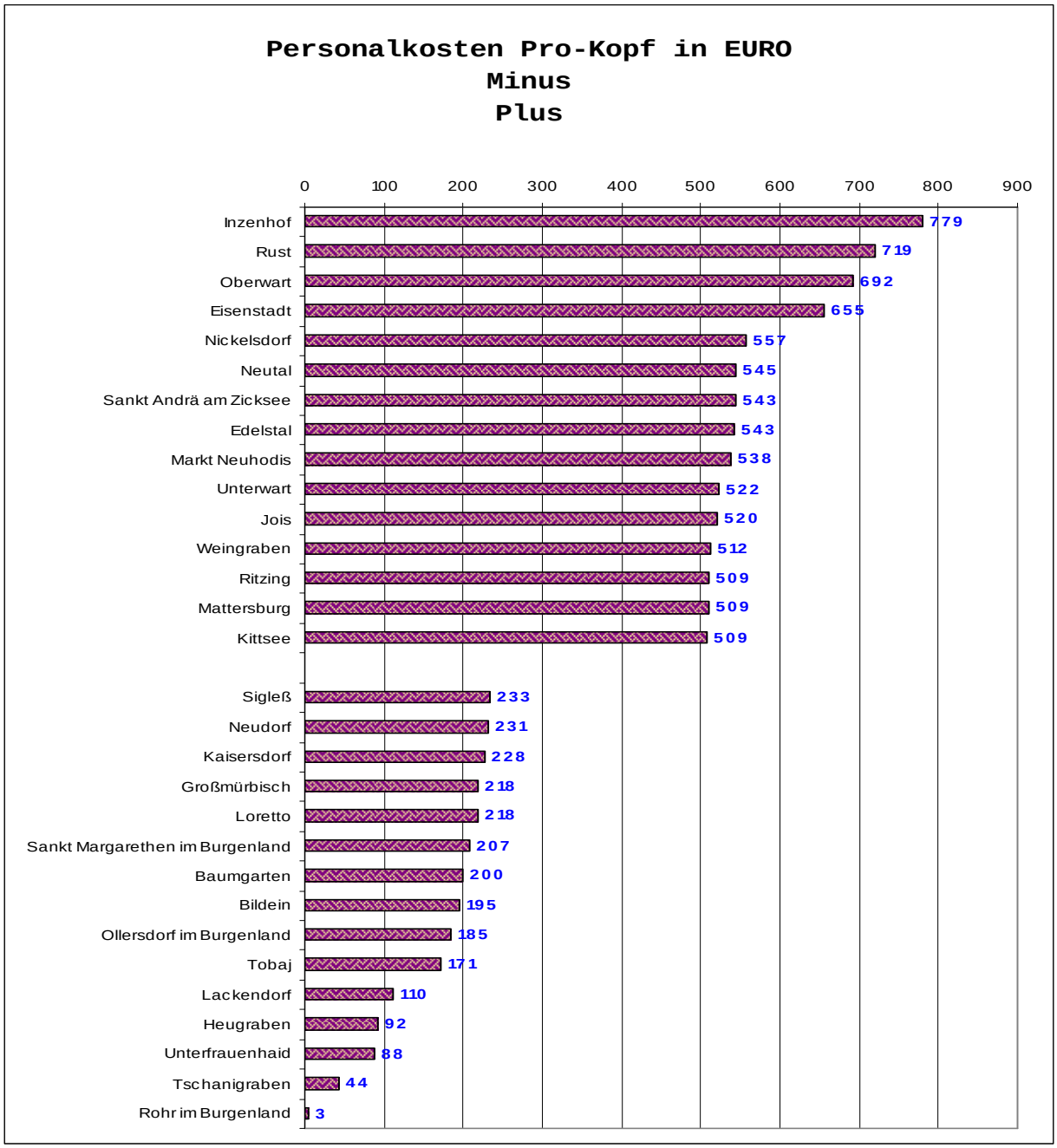
Personalkosten Pro-Kopf in EURO
Minus
Plus
0
100
200
300
400
500
600
700
800
900
Inzenhof 779
Rust 719
Oberwart 692
Eisenstadt 655
Nickelsdorf 557
Neutal 545
Sankt Andrä am Zicksee 543
Edelstal 543
Markt Neuhodis 538
Unterwart 522
Jois 520
Weingraben 512
Ritzing 509
Mattersburg 509
Kittsee 509
Sigleß 233
Neudorf 231
Kaisersdorf 228
Großmürbisch 218
Loretto 218
Sankt Margarethen im Burgenland 207
Baumgarten 200
Bildein 195
Ollersdorf im Burgenland 185
Tobaj 171
Lackendorf 110
Heugraben 92
Unterfrauenhaid 88
Tschanigraben 44
Rohr im Burgenland 3

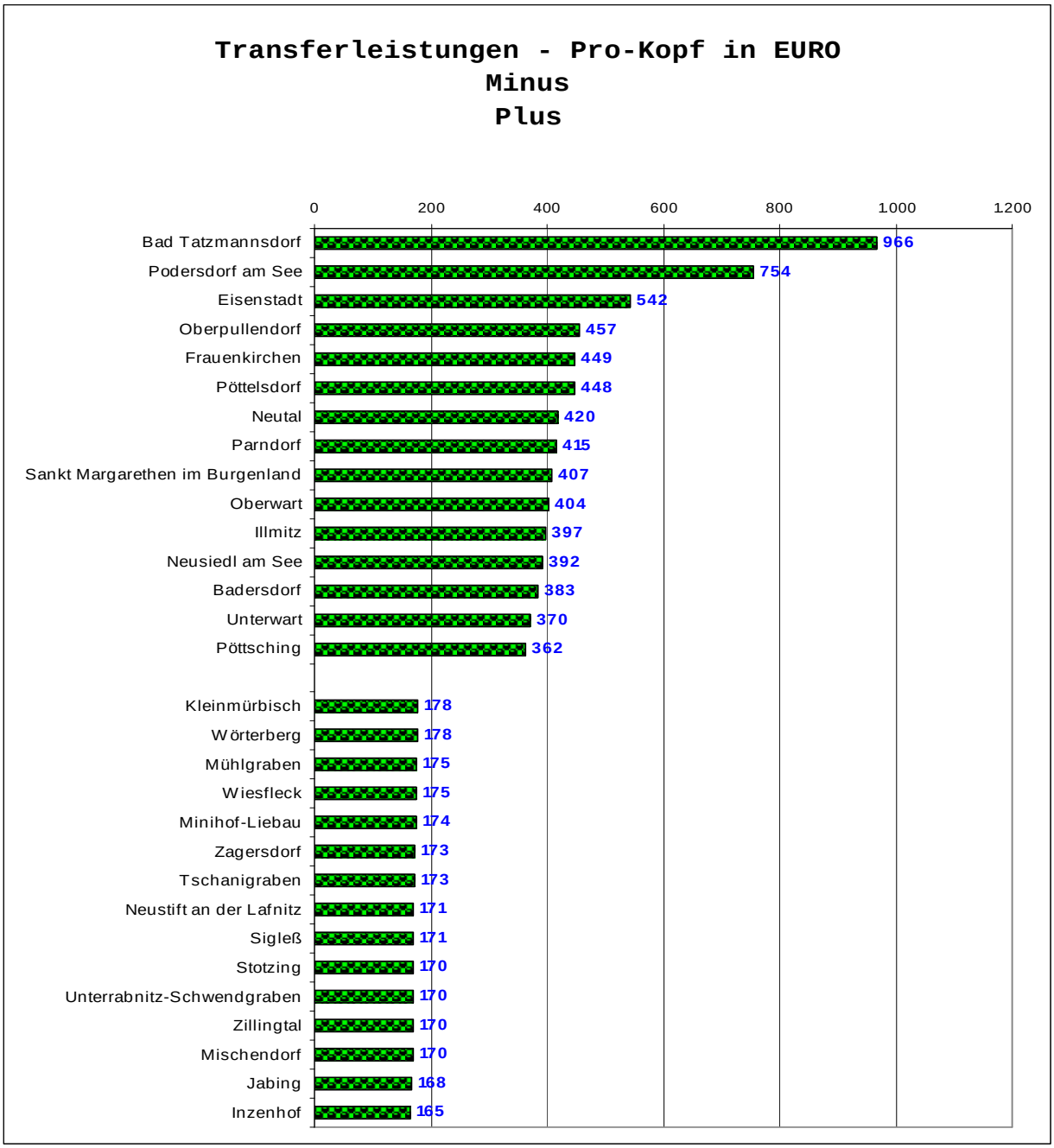
Transferleistungen - Pro-Kopf in EURO
Minus
Plus
0
200
400
600
800
1000
1200
Bad Tatzmannsdorf 966
Podersdorf am See 754
Eisenstadt 542
Oberpullendorf 457
Frauenkirchen 449
Pöttelsdorf 448
Neutal 420
Parndorf 415
Sankt Margarethen im Burgenland 407
Oberwart 404
Illmitz 397
Neusiedl am See 392
Badersdorf 383
Unterwart 370
Pöttsching 362
Kleinmürbisch 178
Wörterberg 178
Mühlgraben 175
Wiesfleck 175
Minihof-Liebau 174
Zagersdorf 173
Tschanigraben 173
Neustift an der Lafnitz 171
Sigleß 171
Stotzing 170
Unterrabnitz-Schwendgraben 170
Zillingtal 170
Mischendorf 170
Jabing 168
Inzenhof 165

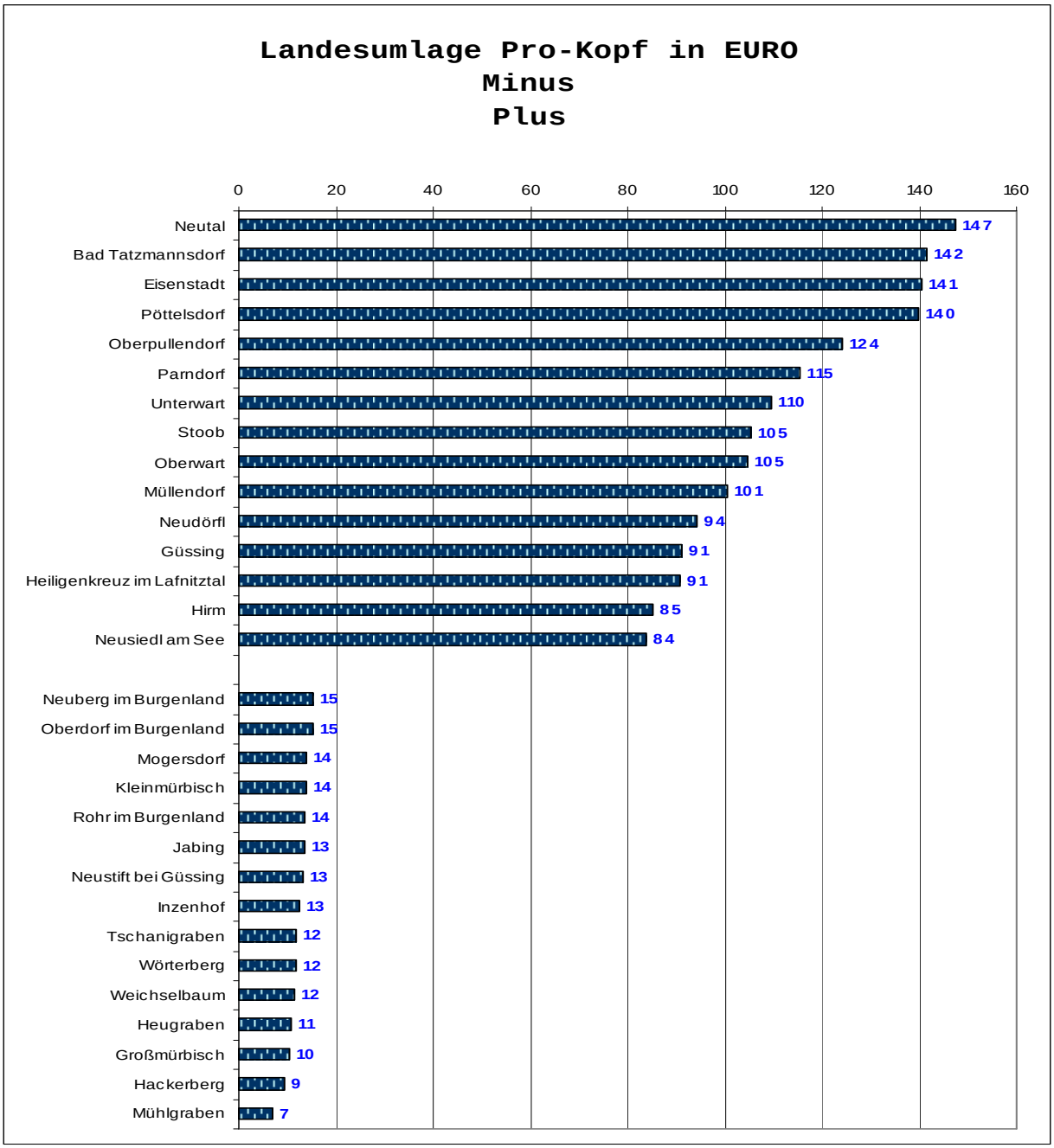
Landesumlage Pro-Kopf in EURO
Minus
Plus
0
20
40
60
80
100
120
140
160
Neutal 147
Bad Tatzmannsdorf 142
Eisenstadt 141
Pöttelsdorf 140
Oberpullendorf 124
Parndorf 115
Unterwart 110
Stoob 105
Oberwart 105
Müllendorf 101
Neudörfl 94
Güssing 91
Heiligenkreuz im Lafnitztal 91
Hirm 85
Neusiedl am See 84
Neuberg im Burgenland 15
Oberdorf im Burgenland 15
Mogersdorf 14
Kleinmürbisch 14
Rohr im Burgenland 14
Jabing 13
Neustift bei Güssing 13
Inzenhof 13
Tschanigraben 12
Wörterberg 12
Weichselbaum 12
Heugraben 11
Großmürbisch 10
Hackerberg 9
Mühlgraben 7

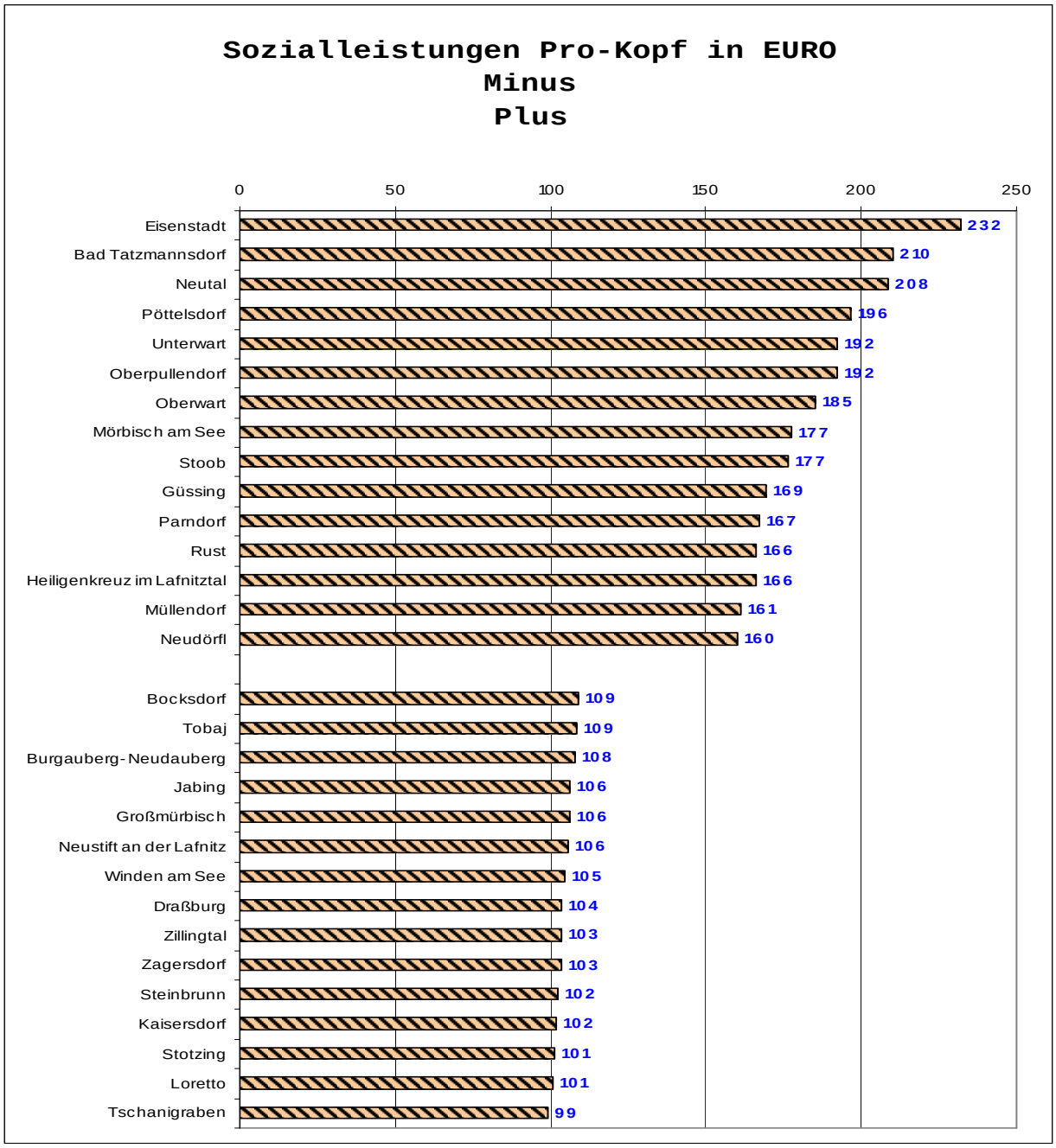
Sozialleistungen Pro-Kopf in EURO
Minus
Plus
0
50
100
150
200
250
Eisenstadt 232
Bad Tatzmannsdorf 210
Neutal 208
Pöttelsdorf 196
Unterwart 192
Oberpullendorf 192
Oberwart 185
Mörbisch am See 177
Stoob 177
Güssing 169
Parndorf 167
Rust 166
Heiligenkreuz im Lafnitztal 166
Müllendorf 161
Neudörfl 160
Bocksdorf 109
Tobaj 109
Burgauberg-Neudauberg 108
Jabing 106
Großmürbisch 106
Neustift an der Lafnitz 106
Winden am See 105
Draßburg 104
Zillingtal 103
Zagersdorf 103
Steinbrunn 102
Kaisersdorf 102
Stotzing 101
Loretto 101
Tschanigraben 99

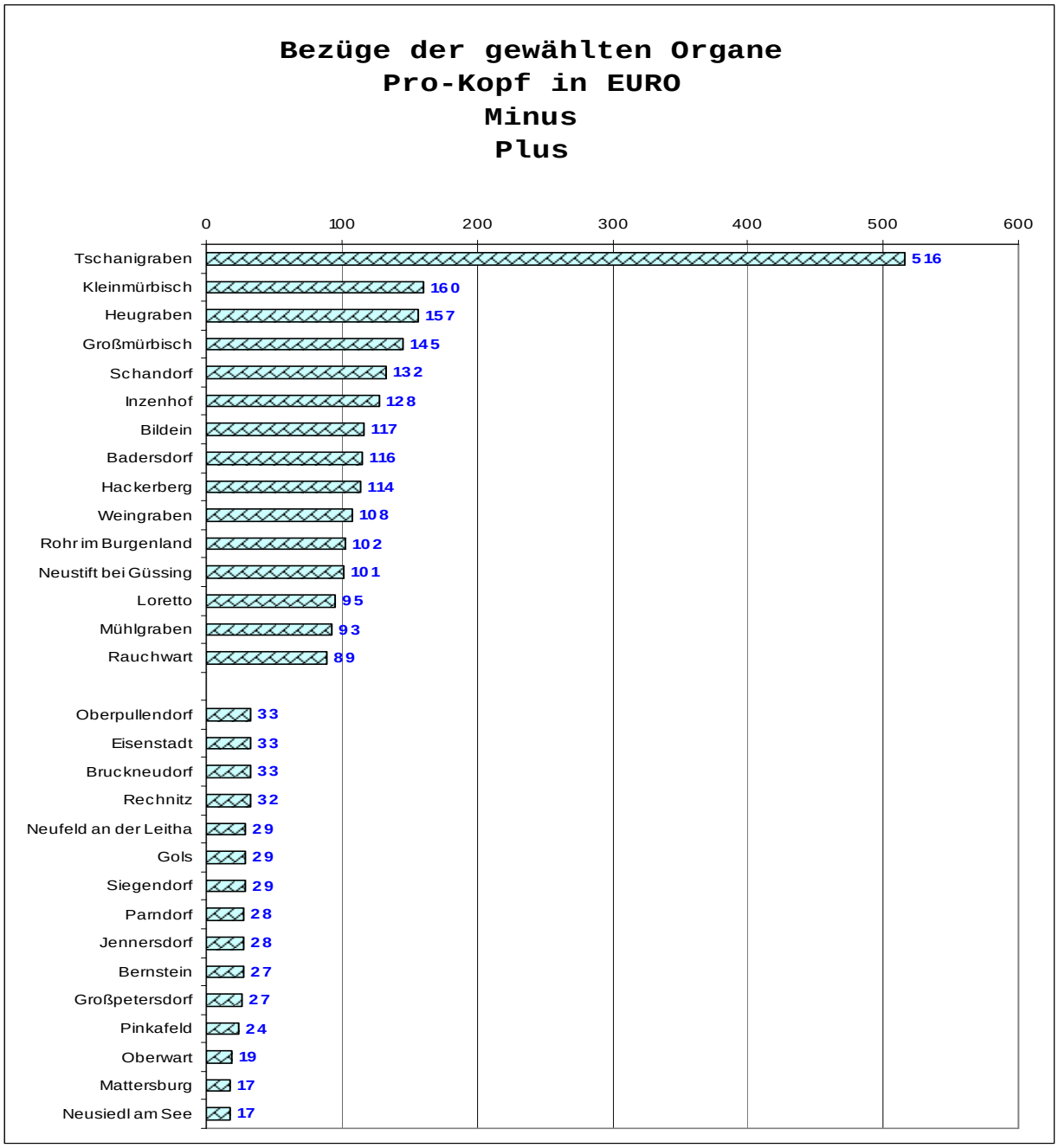
Bezüge der gewählten Organe
Pro-Kopf in EURO
Minus
Plus
0
100
200
300
400
500
600
Tschanigraben 516
Kleinmürbisch 160
Heugraben 157
Großmürbisch 145
Schandorf 132
Inzenhof 128
Bildein 117
Badersdorf 116
Hackerberg 114
Weingraben 108
Rohr im Burgenland 102
Neustift bei Güssing 101
Loretto 95
Mühlgraben 93
Rauchwart 89
Oberpullendorf 33
Eisenstadt 33
Bruckneudorf 33
Rechnitz 32
Neufeld an der Leitha 29
Gols 29
Siegendorf 29
Parndorf 28
Jennersdorf 28
Bernstein 27
Großpetersdorf 27
Pinkafeld 24
Oberwart 19
Mattersburg 17
Neusiedl am See 17

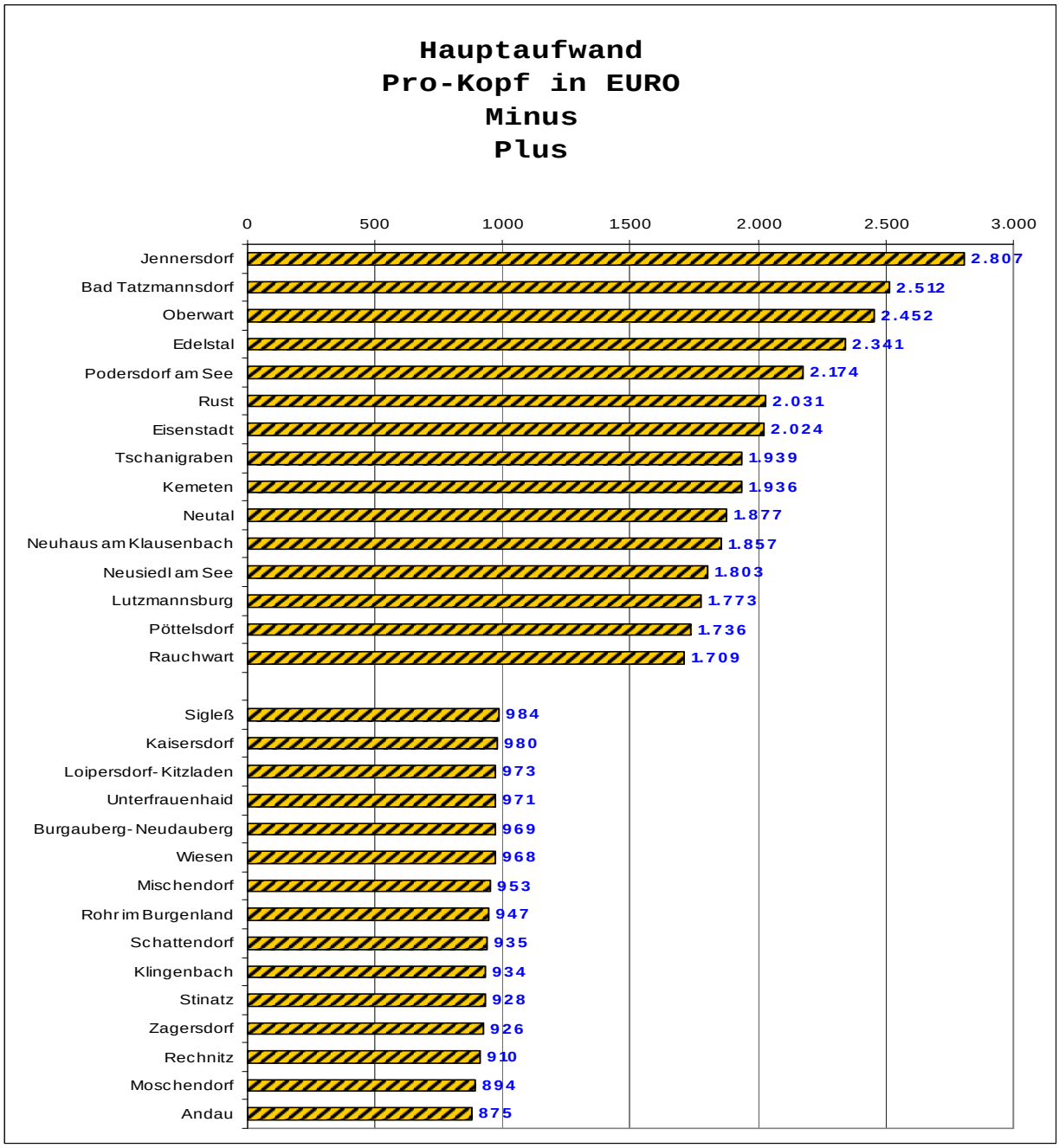
Hauptaufwand
Pro-Kopf in EURO
Minus
Plus
0
500
1.000
1.500
2.000
2.500
3.000
Jennersdorf 2.807
Bad Tatzmannsdorf 2.512
Oberwart 2.452
Edelstal 2.341
Podersdorf am See 2.174
Rust 2.031
Eisenstadt 2.024
Tschanigraben 1.939
Kemeten 1.936
Neutal 1.877
Neuhaus am Klausenbach 1.857
Neusiedl am See 1.803
Lutzmannsburg 1.773
Pöttelsdorf 1.736
Rauchwart 1.709
Sigleß 984
Kaisersdorf 980
Loipersdorf-Kitzladen 973
Unterfrauenhaid 971
Burgauberg-Neudauberg 969
Wiesen 968
Mischendorf 953
Rohr im Burgenland 947
Schattendorf 935
Klingenbach 934
Stinatz 928
Zagersdorf 926
Rechnitz 910
Moschendorf 894
Andau 875

Gemeinde	IST-Ergebnis Kassenbestand	Einnahmenreste	Ausgabenreste	SOLL-Ergebnis	E-Reste in % d G-Einn	A-Reste in % d G-Ausg
Land Burgenland	**53.418.310**	**34.954.515**	**34.659.068**	**53.713.757**	**6,55%**	**7,22%**
Bezirk EU	**10.671.860**	**6.289.611**	**7.640.510**	**9.320.961**	**6,14%**	**8,21%**
Eisenstadt	1.766.357	1.906.182	920.499	2.752.040	6,25%	3,32%
Rust	276.450	299.447	569.058	6.839	6,42%	12,22%
Breitenbrunn	703.022	150.883	148.704	705.201	3,19%	3,69%
Donnerskirchen	11.948	218.265	138.226	91.988	8,06%	5,29%
Großhöflein	123.803	188.197	91.643	220.357	7,25%	3,86%
Hornstein	714.136	155.688	75.079	794.744	2,85%	1,61%
Klingenbach	599.647	4.771	331.583	272.836	0,27%	21,94%
Leithaprodersdorf	1.237.312	130.543	423.632	944.224	5,02%	25,58%
Loretto	198.720	94.405	92.397	200.728	11,01%	14,08%
Mörbisch am See	-152.503	1.013.798	815.792	45.503	30,73%	25,07%
Müllendorf	98.765	59.660	27.701	130.724	2,86%	1,42%
Neufeld an der Leitha	-392.848	338.541	616.123	-670.431	5,65%	9,25%
Oggau am Neusiedler See	678.508	51.338	62.822	667.025	1,91%	3,10%
Oslip	43.217	83.116	152.186	-25.854	5,26%	9,47%
Purbach am Neusiedler See	-16.960	347.601	330.348	293	9,46%	8,99%
Sankt Margarethen im Burgenland	1.385.273	153.602	1.327.835	211.039	3,86%	35,28%
Schützen am Gebirge	826.468	193.883	104.616	915.735	5,29%	3,80%
Siegendorf	474.405	252.455	169.019	557.840	6,57%	5,14%
Steinbrunn	317.662	213.345	114.497	416.510	6,03%	3,67%
Stotzing	192.802	23.794	170.998	45.598	2,25%	16,87%
Trausdorf an der Wulka	310.815	118.430	195.550	233.695	3,36%	5,94%
Wimpassing an der Leitha	487.756	41.241	61.495	467.502	1,73%	3,20%
Wulkaprodersdorf	268.451	195.694	352.087	112.058	7,92%	14,93%
Zagersdorf	45.198	45.956	41.887	49.268	3,83%	3,64%
Zillingtal	473.454	8.778	306.733	175.499	0,57%	22,48%
Bezirk GS	**2.669.622**	**4.296.135**	**2.312.121**	**4.653.636**	**9,35%**	**5,60%**
Bildein	111.625	50.604	44.448	117.782	8,00%	8,63%
Bocksdorf	44.821	36.390	13.158	68.053	3,23%	1,24%
Burgauberg-Neudauberg	142.663	223.870	19.760	346.772	10,07%	1,05%
Eberau	611.340	48.267	452.792	206.815	2,08%	21,39%
Gerersdorf-Sulz	2.159	69.544	65.273	6.430	5,18%	4,88%
Großmürbisch	54.709	42.711	17.555	79.864	7,31%	3,48%
Güssing	-1.717.217	2.174.210	384.746	72.246	27,24%	4,86%
Güttenbach	114.902	94.447	21.005	188.344	6,97%	1,80%
Hackerberg	-128.632	43.695	6.324	-91.261	9,92%	1,19%
Heiligenbrunn	30.257	9.221	10.153	29.324	0,75%	0,85%
Heugraben	94.465	5.011	10.008	89.469	1,38%	3,65%
Inzenhof	19.287	26.605	30.747	15.144	3,97%	4,70%
Kleinmürbisch	-31.812	11.851	35.155	-55.117	3,09%	8,02%
Kukmirn	-89.832	239.185	41.788	107.566	8,31%	1,51%
Moschendorf	325.366	812	270.974	55.205	0,12%	43,03%
Neuberg	195.582	21.000	51.816	164.766	1,64%	4,65%
Neustift bei Güssing	4.525	60.569	37.635	27.459	7,55%	4,86%
Olbendorf	175.789	45.871	112.545	109.114	2,53%	6,62%
Ollersdorf im Burgenland	-8.507	120.108	43.635	67.966	9,21%	3,53%
Rauchwart	46.527	28.761	6.831	68.457	3,21%	0,82%
Rohr im Burgenland	705.868	12.292	17.606	700.554	1,04%	3,66%
Sankt Michael im Burgenland	752.267	25.004	63.307	713.964	1,06%	3,82%

Gemeinde	IST-Ergebnis Kassenbestand	Einnahmenreste	Ausgabenreste	SOLL-Ergebnis	E-Reste in % d G-Einn	A-Reste in % d G-Ausg
Stegersbach	276.637	185.166	3.071	458.731	3,77%	0,07%
Stinatz	80.985	47.648	20.459	108.174	3,08%	1,42%
Strem	133.673	477.802	373.247	238.227	23,39%	20,69%
Tobaj	133.878	165.466	85.898	213.446	7,35%	4,21%
Tschanigraben	501.870	4.701	19.262	487.309	0,71%	10,85%
Wörterberg	86.428	25.325	52.921	58.832	3,66%	8,36%
Bezirk JE	**734.699**	**2.514.881**	**1.476.027**	**1.773.553**	**7,00%**	**4,32%**
Deutsch Kaltenbrunn	-153.108	172.554	29.621	-10.175	7,87%	1,35%
Eltendorf	227.105	52.321	89.028	190.398	3,38%	6,55%
Heiligenkreuz im Lafnitztal	351.005	427.722	176.403	602.324	10,94%	5,33%
Jennersdorf	-398.820	905.090	235.352	270.918	6,73%	1,79%
Königsdorf	124.226	66.233	156.920	33.539	5,29%	12,88%
Minihof-Liebau	24.279	31.878	72.417	-16.259	2,13%	4,79%
Mogersdorf	52.721	62.286	83.343	31.664	3,58%	4,88%
Mühlgraben	260.845	16.927	159.756	118.016	1,80%	19,41%
Neuhaus am Klausenbach	-151.157	136.961	53.173	-67.368	7,32%	2,74%
Rudersdorf	-284.281	542.221	196.490	61.450	16,47%	6,08%
Sankt Martin an der Raab	526.928	68.765	144.336	451.357	2,24%	5,51%
Weichselbaum	154.955	31.922	79.188	107.689	2,69%	7,35%
Bezirk MA	**5.036.095**	**3.191.225**	**3.741.138**	**4.486.182**	**4,88%**	**6,14%**
Antau	475.254	39.991	164.225	351.019	2,41%	12,54%
Bad Sauerbrunn	-134.622	206.276	463.634	-391.979	6,12%	12,32%
Baumgarten	184.262	89.820	122.474	151.607	7,84%	12,32%
Draßburg	77.408	78.097	69.960	85.545	4,98%	4,72%
Forchtenstein	1.327.066	297.411	249.870	1.374.608	5,39%	6,03%
Hirm	284.509	24.355	171.097	137.768	1,23%	9,26%
Krensdorf	43.955	101.251	62.342	82.865	9,07%	6,03%
Loipersbach	3.201	23.890	0	27.091	1,31%	0,00%
Marz	260.457	153.044	31.181	382.321	4,88%	1,13%
Mattersburg	-687.322	991.016	345.310	-41.616	7,92%	2,75%
Neudörfl	294.294	426.271	558.173	162.392	4,60%	6,13%
Pöttelsdorf	107.228	28.802	2.207	133.823	1,85%	0,16%
Pöttsching	606.355	130.591	384.097	352.849	2,36%	7,40%
Rohrbach bei Mattersburg	631.408	65.364	566.006	130.765	1,96%	17,69%
Schattendorf	1.092.790	93.464	202.513	983.741	2,43%	7,08%
Sieggraben	31.561	67.533	20.982	78.112	3,94%	1,28%
Sigleß	170.774	74.679	200.213	45.239	6,08%	16,92%
Wiesen	-161.174	155.220	103.434	-109.388	5,25%	3,37%
Zemendorf-Stöttera	428.689	144.150	23.420	549.420	6,60%	1,43%
Bezirk ND	**17.590.343**	**9.494.204**	**8.864.976**	**18.219.571**	**8,12%**	**8,97%**
Andau	1.510.277	449.255	153.293	1.806.238	8,28%	4,24%
Apetlon	254.350	233.301	28.088	459.563	7,80%	1,09%
Bruckneudorf	887.379	175.221	167.462	895.138	3,62%	4,25%
Deutsch Jahrndorf	460.818	78.738	452.748	86.808	6,78%	42,13%
Edelstal	448.494	16.802	201.120	264.176	0,53%	6,91%
Frauenkirchen	5.246.716	1.241.312	93.023	6.395.006	10,68%	1,78%
Gattendorf	814.338	266.114	331.570	748.883	10,95%	19,71%
Gols	1.036.076	473.978	516.331	993.723	6,43%	8,09%
Halbturn	328.438	14.036	121.427	221.047	0,44%	4,11%
Illmitz	831.002	484.143	287.232	1.027.913	10,30%	7,82%

Gemeinde	IST-Ergebnis Kassenbestand	Einnahmenreste	Ausgabenreste	SOLL-Ergebnis	E-Reste in % d G-Einn	A-Reste in % d G-Ausg
Jois	305.378	113.665	213.122	205.922	4,55%	9,30%
Kittsee	458.284	207.544	295.810	370.017	4,81%	7,50%
Mönchhof	731.891	492.250	106.445	1.117.697	8,74%	2,36%
Neudorf	163.204	18.692	26.621	155.275	1,51%	2,46%
Neusiedl am See	-1.697.316	2.693.120	2.562.747	-1.566.943	18,05%	15,54%
Nickelsdorf	559.089	140.955	423.963	276.081	5,16%	17,26%
Pama	676.977	40.121	45.497	671.601	1,40%	2,08%
Pamhagen	11.006	777.979	478.677	310.308	28,92%	20,12%
Parndorf	-674.239	296.512	245.635	-623.363	4,07%	3,10%
Podersdorf am See	1.541.475	691.860	393.479	1.839.856	10,37%	8,14%
Potzneusiedl	177.657	33.834	138.401	73.090	3,86%	17,25%
Sankt Andrä am Zicksee	-126.316	18.259	20.867	-128.924	0,67%	0,73%
Tadten	455.414	52.885	242.094	266.206	2,63%	13,90%
Wallern im Burgenland	236.597	244.681	97.388	383.891	8,25%	3,77%
Weiden am See	1.059.168	129.568	196.963	991.773	2,93%	5,73%
Winden am See	911.755	89.359	548.703	452.411	3,45%	25,67%
Zurndorf	982.430	20.019	476.270	526.179	0,55%	15,25%
Bezirk OP	**9.239.054**	**2.255.040**	**6.036.514**	**5.457.579**	**3,34%**	**9,74%**
Deutschkreutz	786.208	123.392	544.449	365.151	2,97%	14,36%
Draßmarkt	158.790	22.458	91.102	90.146	0,70%	2,90%
Frankenau-Unterpullendorf	564.110	78.296	293.001	349.405	3,36%	14,78%
Großwarasdorf	1.645.021	60.623	1.546.130	159.514	2,58%	70,50%
Horitschon	-241.173	160.761	86.117	-166.529	6,10%	3,07%
Kaisersdorf	-20.821	14.677	20.924	-27.069	2,33%	3,19%
Kobersdorf	281.205	167.340	283.448	165.097	2,94%	5,14%
Lackenbach	903.591	28.663	156.366	775.888	1,05%	8,04%
Lackendorf	371.010	522	509.942	-138.411	0,06%	53,87%
Lockenhaus	126.827	319.045	159.459	286.414	9,82%	5,38%
Lutzmannsburg	229.490	54.342	140.353	143.479	2,97%	8,34%
Mannersdorf an der Rabnitz	843.293	118.232	175.853	785.672	3,90%	7,84%
Markt Sankt Martin	219.280	37.018	156.351	99.947	1,98%	8,84%
Neckenmarkt	-71.773	170.058	87.931	10.353	7,46%	3,87%
Neutal	451.469	33.968	195.143	290.294	1,26%	8,12%
Nikitsch	359.143	60.346	248.990	170.499	2,19%	9,64%
Oberloisdorf	104.222	50.558	71.557	83.223	4,27%	6,50%
Oberpullendorf	293.454	295.911	268.544	320.821	4,58%	4,37%
Pilgersdorf	469.601	112.215	461.345	120.471	4,03%	17,30%
Piringsdorf	166.355	32.980	84.213	115.123	2,76%	7,80%
Raiding	22.250	59.938	27.255	54.933	4,02%	1,90%
Ritzing	232.910	77.204	77.511	232.602	4,23%	4,87%
Steinberg-Dörfl	525.794	37.477	137.707	425.563	1,85%	8,58%
Stoob	198.750	59.613	58.661	199.703	1,99%	2,10%
Unterfrauenhaid	-59.373	7.956	52.155	-103.573	0,93%	5,41%
Unterrabnitz-Schwendgraben	14.829	7.874	11.305	11.397	0,90%	1,31%
Weingraben	550.452	31.388	9.590	572.250	2,82%	1,77%
Weppersdorf	114.138	32.189	81.110	65.217	1,36%	3,53%
Bezirk OW	**7.476.637**	**6.913.420**	**4.587.782**	**9.802.274**	**6,94%**	**5,11%**
Bad Tatzmannsdorf	710.115	152.040	84.196	777.959	3,20%	2,12%
Badersdorf	368.629	1.774	1.554	368.849	0,20%	0,31%
Bernstein	795.051	98.253	554.546	338.758	2,84%	17,74%

Gemeinde	IST-Ergebnis Kassenbestand	Einnahmenreste	Ausgabenreste	SOLL-Ergebnis	E-Reste in % d G-Einn	A-Reste in % d G-Ausg
Deutsch Schützen - Eisenberg	251.513	37.704	148.681	140.537	2,29%	9,87%
Grafenschachen	127.114	64.940	158.428	33.626	3,16%	7,84%
Großpetersdorf	255.900	810.296	175.255	890.942	12,43%	3,12%
Hannersdorf	206.399	26.557	3.912	229.045	1,98%	0,35%
Jabing	361.097	38.763	35.589	364.271	3,20%	4,20%
Kemeten	-121.893	65.586	19.431	-75.738	1,90%	0,55%
Kohfidisch	529.196	78.826	26.813	581.208	2,44%	1,01%
Litzelsdorf	-128.955	98.844	15.855	-45.966	5,53%	0,86%
Loipersdorf-Kitzladen	592.316	64.142	20.002	636.456	2,51%	1,04%
Mariasdorf	228.024	98.879	75.776	251.128	4,81%	4,20%
Markt Allhau	275.348	151.365	68.924	357.788	4,57%	2,34%
Markt Neuhodis	32.478	108.160	137.311	3.327	8,76%	11,36%
Mischendorf	193.294	46.334	124.049	115.578	2,07%	5,86%
Neustift an der Lafnitz	200.511	-1.174	140.693	58.644	-0,09%	10,75%
Oberdorf im Burgenland	-42.158	77.668	16.384	19.127	6,56%	1,41%
Oberschützen	-192.231	912.830	473.444	247.156	20,76%	11,41%
Oberwart	-1.465.843	2.707.434	1.129.501	112.090	14,69%	6,17%
Pinkafeld	471.150	361.212	128.055	704.308	3,71%	1,42%
Rechnitz	342.183	387.583	129.568	600.198	9,28%	3,62%
Riedlingsdorf	999.517	42.809	486.897	555.428	1,58%	22,64%
Rotenturm an der Pinka	220.792	72.903	106.750	186.946	3,81%	6,18%
Schachendorf	179.603	29.132	7.299	201.436	2,08%	0,61%
Schandorf	125.964	25.287	5.404	145.847	4,67%	1,37%
Stadtschlaining	341.724	237.544	44.912	534.357	8,24%	1,91%
Unterkohlstätten	620.346	11.216	23.513	608.049	0,50%	1,42%
Unterwart	3.590	40.181	14.091	29.679	2,60%	0,93%
Weiden bei Rechnitz	604.494	17.719	10.299	611.915	0,95%	0,83%
Wiesfleck	317.416	5.193	136.798	185.811	0,30%	8,99%
Wolfau	73.949	43.420	83.853	33.516	2,44%	4,81%

Gemeindefinanzstatistik 2010

Gemeinde: Land Burgenland

Gemeindestatus:

PLZ: GKZ: *Einwohner laut Registerszählung 2009: 282.765*

politischer Bezirk:

	EURO		EURO
Gesamteinnahmen [1])	**533.830.513**	**Gesamtausgaben** [1])	**480.137.806**
[1]) ohne Zuführungen und Investitions- und Tilgungszuschüsse		[1]) ohne Zuführungen und Investitions- und Tilgungszuschüsse	
Davon Erträge:		***Davon Aufwendungen:***	
Steuern und Abgaben	75.479.573	Personalkosten	114.036.291
Abgabenertragsanteile	167.892.131	Bezüge der gewählten Organe	12.542.844
Gebühren	43.235.195	Verwaltungs- und Betriebsaufwand	116.160.492
Transferzahlungen	-2.779.682	Zinsen für Finanzschulden	6.832.104
Bedarfs- und Finanzzuweisungen lfd.	64.695.071	Transferzahlungen	80.743.560
Sonstige laufende Erträge	53.704.911	Sonstige laufende Aufwendungen 4)	0
Laufende Erträge	**400.509.102**	**Laufende Aufwendungen**	**330.315.290**
Einmalige Erträge	6.883.003	Instandhaltungen 2)	20.208.458
Kapitaltransfer	21.094.275	Kapitaltransfer und sonstige einmalige	11.940.695
Gesamterträge	**428.486.380**	**Gesamtaufwendungen**	**362.464.443**
Davon Transaktionen:		***Davon Transaktionen:***	
Veräußerungen von Vermögen	10.961.958	Erwerb von Vermögen	68.324.348
Darlehensaufnahmen	31.343.763	Rückzahlung von Finanzschulden	36.730.786
Rücklagenentnahmen	1.447.630	Rücklagenzuführungen	2.902.879
Vorjahresüberschuss	59.872.685	Vorjahresabgang	9.715.350
Vermögens- und Finanztransaktionen	**103.626.036**	**Vermögens- und Finanztransaktionen**	**117.673.363**

	EURO	Pro-Kopf	Rang #		
Gebarungsergebnis	53.713.757	190			
Jahresergebnis	3.556.422	13			vorz. Tilgung
Finanzierungssaldo (Maastricht-Ergebnis)	**4.758.497**	**17**			9.398.876
Finanzspitze (= lfde Erträge – lfde Ausgaben)	**22.653.444**	**80**		5,7%	der lfd. Erträge

Schulden gesamt	366.124.866	1.295			
Schulden für den öffentlichen Haushalt	**93.504.949**	**331**			
Schulden für marktbestimmte Betriebe	272.619.917	964			
Haftungen für beherrschte Gesellschaften	*94.721.329*				
Schuldendienst gesamt	43.562.890	154		10,9%	der lfd. Erträge
SD für den öffentlichen Haushalt	**14.718.725**	**52**		**3,7%**	**der lfd. Erträge**
SD für marktbestimmte Betriebe	28.844.165	102		7,2%	der lfd. Erträge
Leasing- Miet- und sonst.Refinanzierung 3)	17.198.839	61		4,3%	der lfd. Erträge

Refinanzierungsaufwand gesamt	60.761.728	215		15,2%	der lfd. Erträge
Personalkosten	114.036.291	403		28,5%	der lfd. Erträge
laufende Transferleistungen *)	80.743.560	286		20,2%	der lfd. Erträge
Bezüge der gewählten Organe	12.542.844	44		3,1%	der lfd. Erträge
Verwaltungs- und Betriebsaufwand-ohne 2, 3 mit 4	98.961.654	350		24,7%	der lfd. Erträge
Instandhaltungen	20.208.458	71		5,1%	der lfd. Erträge
laufende Ausgaben	**387.254.534**	**1.370**		**96,7%**	der lfd. Erträge

*) davon Landesumlage	14.363.835	51		3,6%	der lfd. Erträge
*) davon Sozialleistungen an das Land	38.496.907	136		9,6%	der lfd. Erträge

Kassenbestand per 31.12.2009	***53.418.310***	*189*	
offene Forderungen	6.289.611	(schließliche Reste des OH, des AOH und der DL)	
offene Verbindlichkeiten	7.640.510		

Rundungsdifferenzen sind möglich **Rang # = Platzierung nach Pro-Kopf-Werten innerhalb der bgld. Gemeinden**

Gemeindefinanzstatistik 2010

Gemeinde: Bezirk EU

Gemeindestatus:

PLZ: GKZ: *Einwohner laut Registerszählung 2009: 54.902*

politischer Bezirk:

	EURO		EURO
Gesamteinnahmen [1])	**102.422.989**	**Gesamtausgaben** [1])	**93.102.028**
[1]) ohne Zuführungen und Investitions- und Tilgungszuschüsse		[1]) ohne Zuführungen und Investitions- und Tilgungszuschüsse	
Davon Erträge:		***Davon Aufwendungen:***	
Steuern und Abgaben	19.644.424	Personalkosten	24.969.419
Abgabenertragsanteile	35.235.767	Bezüge der gewählten Organe	2.195.749
Gebühren	7.371.121	Verwaltungs- und Betriebsaufwand	21.943.520
Transferzahlungen	-924.777	Zinsen für Finanzschulden	1.007.949
Bedarfs- und Finanzzuweisungen lfd.	10.912.314	Transferzahlungen	17.774.301
Sonstige laufende Erträge	10.194.323	Sonstige laufende Aufwendungen 4)	0
Laufende Erträge	**82.426.390**	**Laufende Aufwendungen**	**67.890.938**
Einmalige Erträge	1.868.872	Instandhaltungen 2)	5.127.380
Kapitaltransfer	3.027.036	Kapitaltransfer und sonstige einmalige	1.981.168
Gesamterträge	**87.322.297**	**Gesamtaufwendungen**	**74.999.487**
Davon Transaktionen:		***Davon Transaktionen:***	
Veräußerungen von Vermögen	2.540.058	Erwerb von Vermögen	11.014.913
Darlehensaufnahmen	4.176.815	Rückzahlung von Finanzschulden	4.866.457
Rücklagenentnahmen	394.228	Rücklagenzuführungen	1.031.229
Vorjahresüberschuss	7.982.808	Vorjahresabgang	1.189.942
Vermögens- und Finanztransaktionen	**15.093.909**	**Vermögens- und Finanztransaktionen**	**18.102.541**

	EURO	Pro-Kopf	Rang #		
Gebarungsergebnis	9.320.961	170			
Jahresergebnis	2.528.095	46			
Finanzierungssaldo (Maastricht-Ergebnis)	**3.481.821**	**63**			
Finanzspitze (= lfde Erträge – lfde Ausgaben)	**4.893.114**	**89**		5,9%	der lfd. Erträge

Schulden gesamt	53.293.312	971			
Schulden für den öffentlichen Haushalt	**22.646.967**	**413**			
Schulden für marktbestimmte Betriebe	30.646.345	558			
Haftungen für beherrschte Gesellschaften	*14.232.203*				
Schuldendienst gesamt	5.874.406	107		7,1%	der lfd. Erträge
SD für den öffentlichen Haushalt	**3.330.680**	**61**		**4,0%**	**der lfd. Erträge**
SD für marktbestimmte Betriebe	2.543.726	46		3,1%	der lfd. Erträge
Leasing- Miet- und sonst.Refinanzierung 3)	3.325.778	61		4,0%	der lfd. Erträge

Refinanzierungsaufwand gesamt	9.200.184	168		11,2%	der lfd. Erträge
Personalkosten	24.969.419	455		30,3%	der lfd. Erträge
laufende Transferleistungen *)	17.774.301	324		21,6%	der lfd. Erträge
Bezüge der gewählten Organe	2.195.749	40		2,7%	der lfd. Erträge
Verwaltungs- und Betriebsaufwand-ohne 2, 3 mit 4	18.617.742	339		22,6%	der lfd. Erträge
Instandhaltungen	5.127.380	93		6,2%	der lfd. Erträge
laufende Ausgaben	**77.884.776**	**1.419**		**94,5%**	der lfd. Erträge

*) davon Landesumlage	3.541.056	64		4,3%	der lfd. Erträge
*) davon Sozialleistungen an das Land	8.412.014	153		10,2%	der lfd. Erträge

Kassenbestand per 31.12.2009	***10.671.860***	*194*	
offene Forderungen	6.289.611	(schließliche Reste des OH, des AOH und der DL)	
offene Verbindlichkeiten	7.640.510		

Rundungsdifferenzen sind möglich **Rang # = Platzierung nach Pro-Kopf-Werten innerhalb der bgld. Gemeinden**

Gemeindefinanzstatistik 2010

Gemeinde: Eisenstadt

Gemeindestatus: *Freistadt*

PLZ: 7000 *GKZ:* 10101 *Einwohner laut Registerszählung 2009: 12.663*

politischer Bezirk: Eisenstadt-Umgebung

	EURO		EURO
Gesamteinnahmen [1])	**30.481.906**	**Gesamtausgaben** [1])	**27.729.866**
[1]) ohne Zuführungen und Investitions- und Tilgungszuschüsse		[1]) ohne Zuführungen und Investitions- und Tilgungszuschüsse	
Davon Erträge:		***Davon Aufwendungen:***	
Steuern und Abgaben	9.913.819	Personalkosten	8.292.004
Abgabenertragsanteile	10.353.869	Bezüge der gewählten Organe	416.735
Gebühren	1.530.270	Verwaltungs- und Betriebsaufwand	5.575.576
Transferzahlungen	-489.127	Zinsen für Finanzschulden	327.152
Bedarfs- und Finanzzuweisungen lfd.	2.615.321	Transferzahlungen	6.865.895
Sonstige laufende Erträge	2.569.964	Sonstige laufende Aufwendungen 4)	0
Laufende Erträge	**26.489.001**	**Laufende Aufwendungen**	**21.477.361**
Einmalige Erträge	821.287	Instandhaltungen 2)	2.600.881
Kapitaltransfer	1.389.935	Kapitaltransfer und sonstige einmalige	286.710
Gesamterträge	**28.700.223**	**Gesamtaufwendungen**	**24.364.952**
Davon Transaktionen:		***Davon Transaktionen:***	
Veräußerungen von Vermögen	350.000	Erwerb von Vermögen	1.814.128
Darlehensaufnahmen	660.000	Rückzahlung von Finanzschulden	1.550.783
Rücklagenentnahmen	0	Rücklagenzuführungen	2
Vorjahresüberschuss	766.566	Vorjahresabgang	0
Vermögens- und Finanztransaktionen	**1.776.566**	**Vermögens- und Finanztransaktionen**	**3.364.914**

	EURO	Pro-Kopf	Rang #		
Gebarungsergebnis	2.752.040	217	*58*		
Jahresergebnis	1.985.474	157	*17*		
Finanzierungssaldo (Maastricht-Ergebnis)	**3.019.016**	**238**	***12***		
Finanzspitze (= lfde Erträge – lfde Ausgaben)	**859.975**	**68**	***99***	3,3%	der lfd. Erträge

Schulden gesamt	20.172.055	1.593	*48*		
Schulden für den öffentlichen Haushalt	**7.884.039**	**623**	***28***		
Schulden für marktbestimmte Betriebe	12.288.016	970	*64*		
Haftungen für beherrschte Gesellschaften	*7.903.054*				
Schuldendienst gesamt	1.877.935	148	*57*	7,1%	der lfd. Erträge
SD für den öffentlichen Haushalt	**844.813**	**67**	***38***	**3,2%**	**der lfd. Erträge**
SD für marktbestimmte Betriebe	1.033.121	82	*60*	3,9%	der lfd. Erträge
Leasing- Miet- und sonst.Refinanzierung 3)	1.394.762	110	*15*	5,3%	der lfd. Erträge

Refinanzierungsaufwand gesamt	3.272.697	258	*34*	12,4%	der lfd. Erträge
Personalkosten	8.292.004	655	*4*	31,3%	der lfd. Erträge
laufende Transferleistungen *)	6.865.895	542	*3*	25,9%	der lfd. Erträge
Bezüge der gewählten Organe	416.735	33	*158*	1,6%	der lfd. Erträge
Verwaltungs- und Betriebsaufwand-ohne 2, 3 mit 4	4.180.814	330	*82*	15,8%	der lfd. Erträge
Instandhaltungen	2.600.881	205	*5*	9,8%	der lfd. Erträge
laufende Ausgaben	**25.629.026**	**2.024**	***7***	**96,8%**	der lfd. Erträge

*) davon Landesumlage	1.779.965	141	*3*	6,7%	der lfd. Erträge
*) davon Sozialleistungen an das Land	2.937.412	232	*1*	11,1%	der lfd. Erträge

Kassenbestand per 31.12.2009	***1.766.357***	*139*	*101*
offene Forderungen	1.906.182	(schließliche Reste des OH, des AOH und der DL)	
offene Verbindlichkeiten	920.499		

Rundungsdifferenzen sind möglich **Rang # = Platzierung nach Pro-Kopf-Werten innerhalb der bgld. Gemeinden**

Gemeindefinanzstatistik 2010

Gemeinde: Rust

Gemeindestatus: *Freistadt*

PLZ: 7071 *GKZ:* 10201 *Einwohner laut Registerszählung 2009: 1.871*

politischer Bezirk: Eisenstadt-Umgebung

	EURO		EURO
Gesamteinnahmen [1])	**4.663.279**	**Gesamtausgaben** [1])	**4.656.440**
[1]) ohne Zuführungen und Investitions- und Tilgungszuschüsse		[1]) ohne Zuführungen und Investitions- und Tilgungszuschüsse	
Davon Erträge:		***Davon Aufwendungen:***	
Steuern und Abgaben	574.464	Personalkosten	1.345.396
Abgabenertragsanteile	1.609.007	Bezüge der gewählten Organe	87.823
Gebühren	513.636	Verwaltungs- und Betriebsaufwand	912.630
Transferzahlungen	-94.671	Zinsen für Finanzschulden	48.018
Bedarfs- und Finanzzuweisungen lfd.	308.835	Transferzahlungen	629.646
Sonstige laufende Erträge	672.073	Sonstige laufende Aufwendungen 4)	0
Laufende Erträge	**3.583.344**	**Laufende Aufwendungen**	**3.023.513**
Einmalige Erträge	14.082	Instandhaltungen 2)	537.869
Kapitaltransfer	121.150	Kapitaltransfer und sonstige einmalige	23.152
Gesamterträge	**3.718.576**	**Gesamtaufwendungen**	**3.584.534**
Davon Transaktionen:		***Davon Transaktionen:***	
Veräußerungen von Vermögen	95.404	Erwerb von Vermögen	820.451
Darlehensaufnahmen	672.000	Rückzahlung von Finanzschulden	237.846
Rücklagenentnahmen	0	Rücklagenzuführungen	0
Vorjahresüberschuss	177.299	Vorjahresabgang	13.608
Vermögens- und Finanztransaktionen	**944.703**	**Vermögens- und Finanztransaktionen**	**1.071.906**

	EURO	Pro-Kopf	Rang #		
Gebarungsergebnis	6.839	4	*151*		
Jahresergebnis	-156.852	-84	*145*		
Finanzierungssaldo (Maastricht-Ergebnis)	**-320.677**	**-171**	***157***		
Finanzspitze (= lfde Erträge – lfde Ausgaben)	**-215.884**	**-115**	***166***	-6,0%	der lfd. Erträge

Schulden gesamt	2.411.574	1.289	*71*		
Schulden für den öffentlichen Haushalt	**1.257.284**	**672**	***24***		
Schulden für marktbestimmte Betriebe	1.154.290	617	*95*		
Haftungen für beherrschte Gesellschaften	*1.080.564*				
Schuldendienst gesamt	285.865	153	*55*	8,0%	der lfd. Erträge
SD für den öffentlichen Haushalt	**188.634**	**101**	***21***	**5,3%**	**der lfd. Erträge**
SD für marktbestimmte Betriebe	97.231	52	*102*	2,7%	der lfd. Erträge
Leasing- Miet- und sonst.Refinanzierung 3)	58.778	31	*83*	1,6%	der lfd. Erträge

Refinanzierungsaufwand gesamt	344.642	184	*61*	9,6%	der lfd. Erträge
Personalkosten	1.345.396	719	*2*	37,5%	der lfd. Erträge
laufende Transferleistungen *)	629.646	337	*21*	17,6%	der lfd. Erträge
Bezüge der gewählten Organe	87.823	47	*102*	2,5%	der lfd. Erträge
Verwaltungs- und Betriebsaufwand-ohne 2, 3 mit 4	853.853	456	*24*	23,8%	der lfd. Erträge
Instandhaltungen	537.869	287	*1*	15,0%	der lfd. Erträge
laufende Ausgaben	**3.799.228**	**2.031**	***6***	**106,0**	der lfd. Erträge

*) davon Landesumlage	92.722	50	*36*	2,6%	der lfd. Erträge
*) davon Sozialleistungen an das Land	311.126	166	*12*	8,7%	der lfd. Erträge

Kassenbestand per 31.12.2009	***276.450***	*148*	*95*
offene Forderungen	299.447	(schließliche Reste des OH, des AOH und der DL)	
offene Verbindlichkeiten	569.058		

Rundungsdifferenzen sind möglich **Rang # = Platzierung nach Pro-Kopf-Werten innerhalb der bgld. Gemeinden**

Gemeindefinanzstatistik 2010

Gemeinde: Breitenbrunn

Gemeindestatus: *Marktgemeinde*

PLZ: 7091 *GKZ:* 10301 *Einwohner laut Registerszählung 2009: 1.842*

politischer Bezirk: Eisenstadt-Umgebung

	EURO		EURO
Gesamteinnahmen [1])	**4.737.244**	**Gesamtausgaben** [1])	**4.032.043**
[1]) ohne Zuführungen und Investitions- und Tilgungszuschüsse		[1]) ohne Zuführungen und Investitions- und Tilgungszuschüsse	
Davon Erträge:		***Davon Aufwendungen:***	
Steuern und Abgaben	739.206	Personalkosten	935.843
Abgabenertragsanteile	1.042.322	Bezüge der gewählten Organe	80.125
Gebühren	299.261	Verwaltungs- und Betriebsaufwand	829.558
Transferzahlungen	-121.495	Zinsen für Finanzschulden	48.238
Bedarfs- und Finanzzuweisungen lfd.	511.457	Transferzahlungen	611.474
Sonstige laufende Erträge	1.001.871	Sonstige laufende Aufwendungen 4)	0
Laufende Erträge	**3.472.623**	**Laufende Aufwendungen**	**2.505.238**
Einmalige Erträge	35.233	Instandhaltungen 2)	249.380
Kapitaltransfer	166.552	Kapitaltransfer und sonstige einmalige	1.197
Gesamterträge	**3.674.407**	**Gesamtaufwendungen**	**2.755.816**
Davon Transaktionen:		***Davon Transaktionen:***	
Veräußerungen von Vermögen	0	Erwerb von Vermögen	1.079.271
Darlehensaufnahmen	800.000	Rückzahlung von Finanzschulden	196.956
Rücklagenentnahmen	0	Rücklagenzuführungen	0
Vorjahresüberschuss	262.837	Vorjahresabgang	0
Vermögens- und Finanztransaktionen	**1.062.837**	**Vermögens- und Finanztransaktionen**	**1.276.227**

	EURO	Pro-Kopf	Rang #		
Gebarungsergebnis	705.201	383	*33*		
Jahresergebnis	442.364	240	*10*		
Finanzierungssaldo (Maastricht-Ergebnis)	**-183.525**	**-100**	***149***		
Finanzspitze (= lfde Erträge – lfde Ausgaben)	**521.048**	**283**	***14***	15,0%	der lfd. Erträge

Schulden gesamt	2.235.823	1.214	*78*		
Schulden für den öffentlichen Haushalt	**1.508.652**	**819**	***14***		
Schulden für marktbestimmte Betriebe	727.171	395	*117*		
Haftungen für beherrschte Gesellschaften					
Schuldendienst gesamt	245.194	133	*70*	7,1%	der lfd. Erträge
SD für den öffentlichen Haushalt	**144.817**	**79**	***31***	**4,2%**	**der lfd. Erträge**
SD für marktbestimmte Betriebe	100.377	54	*100*	2,9%	der lfd. Erträge
Leasing- Miet- und sonst.Refinanzierung 3)	34.187	19	*111*	1,0%	der lfd. Erträge

Refinanzierungsaufwand gesamt	279.382	152	*84*	8,1%	der lfd. Erträge
Personalkosten	935.843	508	*16*	26,9%	der lfd. Erträge
laufende Transferleistungen *)	611.474	332	*23*	17,6%	der lfd. Erträge
Bezüge der gewählten Organe	80.125	43	*121*	2,3%	der lfd. Erträge
Verwaltungs- und Betriebsaufwand-ohne 2, 3 mit 4	795.371	432	*28*	22,9%	der lfd. Erträge
Instandhaltungen	249.380	135	*18*	7,2%	der lfd. Erträge
laufende Ausgaben	**2.951.575**	**1.602**	***22***	**85,0%**	der lfd. Erträge

*) davon Landesumlage	144.172	78	*16*	4,2%	der lfd. Erträge
*) davon Sozialleistungen an das Land	266.347	145	*25*	7,7%	der lfd. Erträge

Kassenbestand per 31.12.2009	***703.022***	*382*	*44*
offene Forderungen	150.883	(schließliche Reste des OH, des AOH und der DL)	
offene Verbindlichkeiten	148.704		

Rundungsdifferenzen sind möglich **Rang # = Platzierung nach Pro-Kopf-Werten innerhalb der bgld. Gemeinden**

Gemeindefinanzstatistik 2010

Gemeinde: Donnerskirchen

Gemeindestatus: *Marktgemeinde*

PLZ: 7082 *GKZ:* 10302 *Einwohner laut Registerszählung 2009: 1.734*

politischer Bezirk: Eisenstadt-Umgebung

	EURO		EURO
Gesamteinnahmen [1])	**2.707.275**	**Gesamtausgaben** [1])	**2.615.287**
[1]) ohne Zuführungen und Investitions- und Tilgungszuschüsse		[1]) ohne Zuführungen und Investitions- und Tilgungszuschüsse	
Davon Erträge:		***Davon Aufwendungen:***	
Steuern und Abgaben	219.018	Personalkosten	857.617
Abgabenertragsanteile	1.005.000	Bezüge der gewählten Organe	80.921
Gebühren	274.056	Verwaltungs- und Betriebsaufwand	615.777
Transferzahlungen	-42.054	Zinsen für Finanzschulden	19.771
Bedarfs- und Finanzzuweisungen lfd.	480.637	Transferzahlungen	359.797
Sonstige laufende Erträge	233.240	Sonstige laufende Aufwendungen 4)	0
Laufende Erträge	**2.169.896**	**Laufende Aufwendungen**	**1.933.883**
Einmalige Erträge	107.661	Instandhaltungen 2)	70.745
Kapitaltransfer	103.513	Kapitaltransfer und sonstige einmalige	118.860
Gesamterträge	**2.381.070**	**Gesamtaufwendungen**	**2.123.488**
Davon Transaktionen:		***Davon Transaktionen:***	
Veräußerungen von Vermögen	0	Erwerb von Vermögen	271.330
Darlehensaufnahmen	100.000	Rückzahlung von Finanzschulden	68.064
Rücklagenentnahmen	43.440	Rücklagenzuführungen	43.400
Vorjahresüberschuss	182.765	Vorjahresabgang	109.005
Vermögens- und Finanztransaktionen	**326.205**	**Vermögens- und Finanztransaktionen**	**491.799**

	EURO	Pro-Kopf	Rang #		
Gebarungsergebnis	91.988	53	*128*		
Jahresergebnis	18.228	11	*90*		
Finanzierungssaldo (Maastricht-Ergebnis)	**-44.122**	**-25**	***129***		
Finanzspitze (= lfde Erträge – lfde Ausgaben)	**97.205**	**56**	***108***	4,5%	der lfd. Erträge

Schulden gesamt	1.102.248	636	*118*		
Schulden für den öffentlichen Haushalt	**339.027**	**196**	***77***		
Schulden für marktbestimmte Betriebe	763.221	440	*112*		
Haftungen für beherrschte Gesellschaften	*959.827*				
Schuldendienst gesamt	87.835	51	*140*	4,1%	der lfd. Erträge
SD für den öffentlichen Haushalt	**44.537**	**26**	***97***	**2,1%**	**der lfd. Erträge**
SD für marktbestimmte Betriebe	43.297	25	*139*	2,0%	der lfd. Erträge
Leasing- Miet- und sonst.Refinanzierung 3)	130.616	75	*30*	6,0%	der lfd. Erträge

Refinanzierungsaufwand gesamt	218.450	126	*98*	10,1%	der lfd. Erträge
Personalkosten	857.617	495	*22*	39,5%	der lfd. Erträge
laufende Transferleistungen *)	359.797	208	*110*	16,6%	der lfd. Erträge
Bezüge der gewählten Organe	80.921	47	*105*	3,7%	der lfd. Erträge
Verwaltungs- und Betriebsaufwand-ohne 2, 3 mit 4	485.161	280	*124*	22,4%	der lfd. Erträge
Instandhaltungen	70.745	41	*126*	3,3%	der lfd. Erträge
laufende Ausgaben	**2.072.692**	**1.195**	***88***	**95,5%**	der lfd. Erträge

*) davon Landesumlage	56.874	33	*74*	2,6%	der lfd. Erträge
*) davon Sozialleistungen an das Land	197.035	114	*131*	9,1%	der lfd. Erträge

Kassenbestand per 31.12.2009	***11.948***	*7*	*140*
offene Forderungen	218.265	(schließliche Reste des OH, des AOH und der DL)	
offene Verbindlichkeiten	138.226		

Rundungsdifferenzen sind möglich **Rang # = Platzierung nach Pro-Kopf-Werten innerhalb der bgld. Gemeinden**

Gemeindefinanzstatistik 2010

Gemeinde: Großhöflein

Gemeindestatus: *Marktgemeinde*

PLZ: 7051 *GKZ:* 10303 *Einwohner laut Registerszählung 2009: 1.856*

politischer Bezirk: Eisenstadt-Umgebung

	EURO		EURO
Gesamteinnahmen [1])	**2.594.861**	**Gesamtausgaben** [1])	**2.374.503**
[1]) ohne Zuführungen und Investitions- und Tilgungszuschüsse		[1]) ohne Zuführungen und Investitions- und Tilgungszuschüsse	
Davon Erträge:		***Davon Aufwendungen:***	
Steuern und Abgaben	345.190	Personalkosten	680.501
Abgabenertragsanteile	1.049.493	Bezüge der gewählten Organe	83.594
Gebühren	191.282	Verwaltungs- und Betriebsaufwand	539.112
Transferzahlungen	-21.121	Zinsen für Finanzschulden	18.710
Bedarfs- und Finanzzuweisungen lfd.	421.600	Transferzahlungen	395.875
Sonstige laufende Erträge	165.326	Sonstige laufende Aufwendungen 4)	0
Laufende Erträge	**2.151.771**	**Laufende Aufwendungen**	**1.717.792**
Einmalige Erträge	22.147	Instandhaltungen 2)	51.710
Kapitaltransfer	214.543	Kapitaltransfer und sonstige einmalige	433.092
Gesamterträge	**2.388.460**	**Gesamtaufwendungen**	**2.202.594**
Davon Transaktionen:		***Davon Transaktionen:***	
Veräußerungen von Vermögen	74	Erwerb von Vermögen	69.712
Darlehensaufnahmen	0	Rückzahlung von Finanzschulden	102.197
Rücklagenentnahmen	10.000	Rücklagenzuführungen	0
Vorjahresüberschuss	196.326	Vorjahresabgang	0
Vermögens- und Finanztransaktionen	**206.400**	**Vermögens- und Finanztransaktionen**	**171.910**

	EURO	Pro-Kopf	Rang #		
Gebarungsergebnis	220.357	119	*100*		
Jahresergebnis	24.031	13	*86*		
Finanzierungssaldo (Maastricht-Ergebnis)	**78.049**	**42**	***84***		
Finanzspitze (= lfde Erträge – lfde Ausgaben)	**280.071**	**151**	***50***	13,0%	der lfd. Erträge

Schulden gesamt	836.471	451	*140*		
Schulden für den öffentlichen Haushalt	**170.352**	**92**	***108***		
Schulden für marktbestimmte Betriebe	666.120	359	*122*		
Haftungen für beherrschte Gesellschaften	*1.540.300*				
Schuldendienst gesamt	120.908	65	*127*	5,6%	der lfd. Erträge
SD für den öffentlichen Haushalt	**52.643**	**28**	***90***	**2,5%**	**der lfd. Erträge**
SD für marktbestimmte Betriebe	68.265	37	*121*	3,2%	der lfd. Erträge
Leasing- Miet- und sonst.Refinanzierung 3)	78.452	42	*68*	3,7%	der lfd. Erträge

Refinanzierungsaufwand gesamt	199.360	107	*118*	9,3%	der lfd. Erträge
Personalkosten	680.501	367	*89*	31,6%	der lfd. Erträge
laufende Transferleistungen *)	395.875	213	*102*	18,4%	der lfd. Erträge
Bezüge der gewählten Organe	83.594	45	*115*	3,9%	der lfd. Erträge
Verwaltungs- und Betriebsaufwand-ohne 2, 3 mit 4	460.660	248	*154*	21,4%	der lfd. Erträge
Instandhaltungen	51.710	28	*145*	2,4%	der lfd. Erträge
laufende Ausgaben	**1.871.699**	**1.009**	***152***	**87,0%**	der lfd. Erträge

*) davon Landesumlage	75.382	41	*53*	3,5%	der lfd. Erträge
*) davon Sozialleistungen an das Land	230.189	124	*66*	10,7%	der lfd. Erträge

Kassenbestand per 31.12.2009	***123.803***	*67*	*123*
offene Forderungen	188.197	(schließliche Reste des OH, des AOH und der DL)	
offene Verbindlichkeiten	91.643		

Rundungsdifferenzen sind möglich **Rang # = Platzierung nach Pro-Kopf-Werten innerhalb der bgld. Gemeinden**

Gemeindefinanzstatistik 2010

Gemeinde: Hornstein

Gemeindestatus: *Marktgemeinde*

PLZ: 7053 *GKZ:* 10304 *Einwohner laut Registerszählung 2009: 2.737*

politischer Bezirk: Eisenstadt-Umgebung

	EURO		EURO
Gesamteinnahmen [1])	**5.460.065**	**Gesamtausgaben** [1])	**4.665.321**
[1]) ohne Zuführungen und Investitions- und Tilgungszuschüsse		[1]) ohne Zuführungen und Investitions- und Tilgungszuschüsse	
Davon Erträge:		***Davon Aufwendungen:***	
Steuern und Abgaben	949.689	Personalkosten	823.035
Abgabenertragsanteile	1.525.567	Bezüge der gewählten Organe	94.538
Gebühren	383.111	Verwaltungs- und Betriebsaufwand	1.372.292
Transferzahlungen	-102.039	Zinsen für Finanzschulden	23.642
Bedarfs- und Finanzzuweisungen lfd.	483.712	Transferzahlungen	864.885
Sonstige laufende Erträge	193.042	Sonstige laufende Aufwendungen 4)	0
Laufende Erträge	**3.433.082**	**Laufende Aufwendungen**	**3.178.392**
Einmalige Erträge	269.525	Instandhaltungen 2)	40.303
Kapitaltransfer	142.887	Kapitaltransfer und sonstige einmalige	300.276
Gesamterträge	**3.845.494**	**Gesamtaufwendungen**	**3.518.971**
Davon Transaktionen:		***Davon Transaktionen:***	
Veräußerungen von Vermögen	516.604	Erwerb von Vermögen	1.042.881
Darlehensaufnahmen	0	Rückzahlung von Finanzschulden	103.407
Rücklagenentnahmen	0	Rücklagenzuführungen	61
Vorjahresüberschuss	1.097.967	Vorjahresabgang	0
Vermögens- und Finanztransaktionen	**1.614.571**	**Vermögens- und Finanztransaktionen**	**1.146.349**

	EURO	Pro-Kopf	Rang #		
Gebarungsergebnis	794.744	290	*43*		
Jahresergebnis	-303.223	-111	*154*		
Finanzierungssaldo (Maastricht-Ergebnis)	**-222.361**	**-81**	***145***		
Finanzspitze (= lfde Erträge – lfde Ausgaben)	**110.980**	**41**	***116***	3,2%	der lfd. Erträge

Schulden gesamt	2.353.543	860	*102*		
Schulden für den öffentlichen Haushalt	**455.861**	**167**	***85***		
Schulden für marktbestimmte Betriebe	1.897.682	693	*87*		
Haftungen für beherrschte Gesellschaften					
Schuldendienst gesamt	127.049	46	*146*	3,7%	der lfd. Erträge
SD für den öffentlichen Haushalt	**100.583**	**37**	***73***	**2,9%**	**der lfd. Erträge**
SD für marktbestimmte Betriebe	26.466	10	*157*	0,8%	der lfd. Erträge
Leasing- Miet- und sonst.Refinanzierung 3)	313.878	115	*13*	9,1%	der lfd. Erträge

Refinanzierungsaufwand gesamt	440.927	161	*78*	12,8%	der lfd. Erträge
Personalkosten	823.035	301	*139*	24,0%	der lfd. Erträge
laufende Transferleistungen *)	864.885	316	*29*	25,2%	der lfd. Erträge
Bezüge der gewählten Organe	94.538	35	*154*	2,8%	der lfd. Erträge
Verwaltungs- und Betriebsaufwand-ohne 2, 3 mit 4	1.058.415	387	*42*	30,8%	der lfd. Erträge
Instandhaltungen	40.303	15	*165*	1,2%	der lfd. Erträge
laufende Ausgaben	**3.322.102**	**1.214**	***85***	**96,8%**	der lfd. Erträge

*) davon Landesumlage	183.404	67	*21*	5,3%	der lfd. Erträge
*) davon Sozialleistungen an das Land	379.092	139	*32*	11,0%	der lfd. Erträge

Kassenbestand per 31.12.2009	***714.136***	*261*	*65*
offene Forderungen	155.688	(schließliche Reste des OH, des AOH und der DL)	
offene Verbindlichkeiten	75.079		

Rundungsdifferenzen sind möglich **Rang # = Platzierung nach Pro-Kopf-Werten innerhalb der bgld. Gemeinden**

Gemeindefinanzstatistik 2010

Gemeinde: Klingenbach

Gemeindestatus: *Gemeinde*

PLZ: 7013 *GKZ:* 10305 *Einwohner laut Registerszählung 2009: 1.183*

politischer Bezirk: Eisenstadt-Umgebung

	EURO		EURO
Gesamteinnahmen [1])	**1.783.821**	**Gesamtausgaben** [1])	**1.510.985**
[1]) ohne Zuführungen und Investitions- und Tilgungszuschüsse		[1]) ohne Zuführungen und Investitions- und Tilgungszuschüsse	
Davon Erträge:		***Davon Aufwendungen:***	
Steuern und Abgaben	112.454	Personalkosten	476.398
Abgabenertragsanteile	688.237	Bezüge der gewählten Organe	62.894
Gebühren	106.580	Verwaltungs- und Betriebsaufwand	239.366
Transferzahlungen	-134.742	Zinsen für Finanzschulden	6.984
Bedarfs- und Finanzzuweisungen lfd.	469.868	Transferzahlungen	251.915
Sonstige laufende Erträge	91.645	Sonstige laufende Aufwendungen 4)	0
Laufende Erträge	**1.334.041**	**Laufende Aufwendungen**	**1.037.558**
Einmalige Erträge	9.076	Instandhaltungen 2)	28.354
Kapitaltransfer	146.912	Kapitaltransfer und sonstige einmalige	83.481
Gesamterträge	**1.490.029**	**Gesamtaufwendungen**	**1.149.392**
Davon Transaktionen:		***Davon Transaktionen:***	
Veräußerungen von Vermögen	0	Erwerb von Vermögen	322.817
Darlehensaufnahmen	0	Rückzahlung von Finanzschulden	38.776
Rücklagenentnahmen	0	Rücklagenzuführungen	0
Vorjahresüberschuss	293.791	Vorjahresabgang	0
Vermögens- und Finanztransaktionen	**293.791**	**Vermögens- und Finanztransaktionen**	**361.593**

	EURO	Pro-Kopf	Rang #		
Gebarungsergebnis	272.836	231	*56*		
Jahresergebnis	-20.956	-18	*117*		
Finanzierungssaldo (Maastricht-Ergebnis)	**-6.895**	**-6**	***120***		
Finanzspitze (= lfde Erträge – lfde Ausgaben)	**229.354**	**194**	***33***	17,2%	der lfd. Erträge

Schulden gesamt	271.755	230	*158*		
Schulden für den öffentlichen Haushalt		**0**	***127***		
Schulden für marktbestimmte Betriebe	271.755	230	*138*		
Haftungen für beherrschte Gesellschaften					
Schuldendienst gesamt	45.760	39	*155*	3,4%	der lfd. Erträge
SD für den öffentlichen Haushalt	**0**	**0**	***134***	**0,0%**	**der lfd. Erträge**
SD für marktbestimmte Betriebe	45.760	39	*118*	3,4%	der lfd. Erträge
Leasing- Miet- und sonst.Refinanzierung 3)	75	0	*157*	0,0%	der lfd. Erträge

Refinanzierungsaufwand gesamt	45.835	39	*168*	3,4%	der lfd. Erträge
Personalkosten	476.398	403	*60*	35,7%	der lfd. Erträge
laufende Transferleistungen *)	251.915	213	*103*	18,9%	der lfd. Erträge
Bezüge der gewählten Organe	62.894	53	*77*	4,7%	der lfd. Erträge
Verwaltungs- und Betriebsaufwand-ohne 2, 3 mit 4	239.291	202	*167*	17,9%	der lfd. Erträge
Instandhaltungen	28.354	24	*151*	2,1%	der lfd. Erträge
laufende Ausgaben	**1.104.687**	**934**	***166***	**82,8%**	der lfd. Erträge

*) davon Landesumlage	27.943	24	*112*	2,1%	der lfd. Erträge
*) davon Sozialleistungen an das Land	136.562	115	*108*	10,2%	der lfd. Erträge

Kassenbestand per 31.12.2009	***599.647***	*507*	*28*
offene Forderungen	4.771	(schließliche Reste des OH, des AOH und der DL)	
offene Verbindlichkeiten	331.583		

Rundungsdifferenzen sind möglich **Rang # = Platzierung nach Pro-Kopf-Werten innerhalb der bgld. Gemeinden**

Gemeindefinanzstatistik 2010

Gemeinde: Leithaprodersdorf

Gemeindestatus: *Gemeinde*

PLZ: 2443 *GKZ:* 10306 *Einwohner laut Registerszählung 2009: 1.158*

politischer Bezirk: Eisenstadt-Umgebung

	EURO		EURO
Gesamteinnahmen [1])	**2.600.489**	**Gesamtausgaben** [1])	**1.656.266**
[1]) ohne Zuführungen und Investitions- und Tilgungszuschüsse		[1]) ohne Zuführungen und Investitions- und Tilgungszuschüsse	
Davon Erträge:		***Davon Aufwendungen:***	
Steuern und Abgaben	143.469	Personalkosten	385.938
Abgabenertragsanteile	679.576	Bezüge der gewählten Organe	60.979
Gebühren	179.546	Verwaltungs- und Betriebsaufwand	539.226
Transferzahlungen	-41.788	Zinsen für Finanzschulden	7.750
Bedarfs- und Finanzzuweisungen lfd.	305.642	Transferzahlungen	282.217
Sonstige laufende Erträge	156.640	Sonstige laufende Aufwendungen 4)	0
Laufende Erträge	**1.423.086**	**Laufende Aufwendungen**	**1.276.110**
Einmalige Erträge	139.797	Instandhaltungen 2)	73.043
Kapitaltransfer	122.959	Kapitaltransfer und sonstige einmalige	2.218
Gesamterträge	**1.685.841**	**Gesamtaufwendungen**	**1.351.371**
Davon Transaktionen:		***Davon Transaktionen:***	
Veräußerungen von Vermögen	29.425	Erwerb von Vermögen	106.104
Darlehensaufnahmen	0	Rückzahlung von Finanzschulden	26.198
Rücklagenentnahmen	152.250	Rücklagenzuführungen	172.592
Vorjahresüberschuss	732.973	Vorjahresabgang	0
Vermögens- und Finanztransaktionen	**914.648**	**Vermögens- und Finanztransaktionen**	**304.895**

	EURO	Pro-Kopf	Rang #		
Gebarungsergebnis	944.224	815	*7*		
Jahresergebnis	211.251	182	*14*		
Finanzierungssaldo (Maastricht-Ergebnis)	**229.839**	**198**	***15***		
Finanzspitze (= lfde Erträge – lfde Ausgaben)	**47.735**	**41**	***115***	3,4%	der lfd. Erträge

Schulden gesamt	173.866	150	*161*		
Schulden für den öffentlichen Haushalt		**0**	***127***		
Schulden für marktbestimmte Betriebe	173.866	150	*151*		
Haftungen für beherrschte Gesellschaften					
Schuldendienst gesamt	33.948	29	*162*	2,4%	der lfd. Erträge
SD für den öffentlichen Haushalt	**0**	**0**	***134***	**0,0%**	**der lfd. Erträge**
SD für marktbestimmte Betriebe	33.948	29	*130*	2,4%	der lfd. Erträge
Leasing- Miet- und sonst.Refinanzierung 3)	1.181	1	*148*	0,1%	der lfd. Erträge

Refinanzierungsaufwand gesamt	35.129	30	*169*	2,5%	der lfd. Erträge
Personalkosten	385.938	333	*110*	27,1%	der lfd. Erträge
laufende Transferleistungen *)	282.217	244	*65*	19,8%	der lfd. Erträge
Bezüge der gewählten Organe	60.979	53	*80*	4,3%	der lfd. Erträge
Verwaltungs- und Betriebsaufwand-ohne 2, 3 mit 4	538.045	465	*20*	37,8%	der lfd. Erträge
Instandhaltungen	73.043	63	*80*	5,1%	der lfd. Erträge
laufende Ausgaben	**1.375.351**	**1.188**	***91***	**96,6%**	der lfd. Erträge

*) davon Landesumlage	32.687	28	*96*	2,3%	der lfd. Erträge
*) davon Sozialleistungen an das Land	137.138	118	*93*	9,6%	der lfd. Erträge

Kassenbestand per 31.12.2009	***1.237.312***	*1.069*	*7*
offene Forderungen	130.543	(schließliche Reste des OH, des AOH und der DL)	
offene Verbindlichkeiten	423.632		

Rundungsdifferenzen sind möglich **Rang # = Platzierung nach Pro-Kopf-Werten innerhalb der bgld. Gemeinden**

Gemeindefinanzstatistik 2010

Gemeinde: Loretto

Gemeindestatus: *Marktgemeinde*

PLZ: 2443 *GKZ:* 10320 *Einwohner laut Registerzählung 2009: 428*

politischer Bezirk: Eisenstadt-Umgebung

	EURO		EURO
Gesamteinnahmen [1])	**857.157**	**Gesamtausgaben** [1])	**656.429**
[1]) ohne Zuführungen und Investitions- und Tilgungszuschüsse		[1]) ohne Zuführungen und Investitions- und Tilgungszuschüsse	
Davon Erträge:		***Davon Aufwendungen:***	
Steuern und Abgaben	56.689	Personalkosten	93.187
Abgabenertragsanteile	247.517	Bezüge der gewählten Organe	40.697
Gebühren	94.465	Verwaltungs- und Betriebsaufwand	217.771
Transferzahlungen	98.020	Zinsen für Finanzschulden	50.540
Bedarfs- und Finanzzuweisungen lfd.	120.973	Transferzahlungen	87.806
Sonstige laufende Erträge	14.777	Sonstige laufende Aufwendungen 4)	0
Laufende Erträge	**632.441**	**Laufende Aufwendungen**	**490.000**
Einmalige Erträge	6.956	Instandhaltungen 2)	49.280
Kapitaltransfer	80	Kapitaltransfer und sonstige einmalige	0
Gesamterträge	**639.477**	**Gesamtaufwendungen**	**539.280**
Davon Transaktionen:		***Davon Transaktionen:***	
Veräußerungen von Vermögen	11.348	Erwerb von Vermögen	36.979
Darlehensaufnahmen	0	Rückzahlung von Finanzschulden	80.169
Rücklagenentnahmen	0	Rücklagenzuführungen	0
Vorjahresüberschuss	206.332	Vorjahresabgang	0
Vermögens- und Finanztransaktionen	**217.680**	**Vermögens- und Finanztransaktionen**	**117.148**

	EURO	Pro-Kopf	Rang #		
Gebarungsergebnis	200.728	469	*24*		
Jahresergebnis	-5.604	-13	*113*		
Finanzierungssaldo (Maastricht-Ergebnis)	**15.166**	**35**	***88***		
Finanzspitze (= lfde Erträge – lfde Ausgaben)	**12.992**	**30**	***130***	2,1%	der lfd. Erträge

Schulden gesamt	1.038.335	2.426	*17*		
Schulden für den öffentlichen Haushalt		**0**	***127***		
Schulden für marktbestimmte Betriebe	1.038.335	2.426	*11*		
Haftungen für beherrschte Gesellschaften					
Schuldendienst gesamt	130.709	305	*12*	20,7%	der lfd. Erträge
SD für den öffentlichen Haushalt	**0**	**0**	***134***	**0,0%**	**der lfd. Erträge**
SD für marktbestimmte Betriebe	130.709	305	*9*	20,7%	der lfd. Erträge
Leasing- Miet- und sonst.Refinanzierung 3)	945	2	*139*	0,1%	der lfd. Erträge

Refinanzierungsaufwand gesamt	131.654	308	*22*	20,8%	der lfd. Erträge
Personalkosten	93.187	218	*161*	14,7%	der lfd. Erträge
laufende Transferleistungen *)	87.806	205	*114*	13,9%	der lfd. Erträge
Bezüge der gewählten Organe	40.697	95	*13*	6,4%	der lfd. Erträge
Verwaltungs- und Betriebsaufwand-ohne 2, 3 mit 4	216.827	507	*12*	34,3%	der lfd. Erträge
Instandhaltungen	49.280	115	*25*	7,8%	der lfd. Erträge
laufende Ausgaben	**619.450**	**1.447**	***39***	**97,9%**	der lfd. Erträge

*) davon Landesumlage	11.890	28	*97*	1,9%	der lfd. Erträge
*) davon Sozialleistungen an das Land	43.081	101	*170*	6,8%	der lfd. Erträge

Kassenbestand per 31.12.2009	***198.720***	*464*	*37*
offene Forderungen	94.405	(schließliche Reste des OH, des AOH und der DL)	
offene Verbindlichkeiten	92.397		

Rundungsdifferenzen sind möglich **Rang # = Platzierung nach Pro-Kopf-Werten innerhalb der bgld. Gemeinden**

Gemeindefinanzstatistik 2010

Gemeinde: Mörbisch am See

Gemeindestatus: *Gemeinde*

PLZ: 7072 *GKZ:* 10307 *Einwohner laut Registerszählung 2009: 2.378*

politischer Bezirk: Eisenstadt-Umgebung

	EURO		EURO
Gesamteinnahmen [1])	**3.299.443**	**Gesamtausgaben** [1])	**3.253.939**
[1]) ohne Zuführungen und Investitions- und Tilgungszuschüsse		[1]) ohne Zuführungen und Investitions- und Tilgungszuschüsse	
Davon Erträge:		***Davon Aufwendungen:***	
Steuern und Abgaben	718.579	Personalkosten	903.901
Abgabenertragsanteile	1.457.301	Bezüge der gewählten Organe	82.173
Gebühren	317.469	Verwaltungs- und Betriebsaufwand	1.164.927
Transferzahlungen	6.032	Zinsen für Finanzschulden	16.395
Bedarfs- und Finanzzuweisungen lfd.	321.721	Transferzahlungen	690.738
Sonstige laufende Erträge	234.261	Sonstige laufende Aufwendungen 4)	0
Laufende Erträge	**3.055.364**	**Laufende Aufwendungen**	**2.858.134**
Einmalige Erträge	22.749	Instandhaltungen 2)	89.080
Kapitaltransfer	15.841	Kapitaltransfer und sonstige einmalige	168.125
Gesamterträge	**3.093.954**	**Gesamtaufwendungen**	**3.115.339**
Davon Transaktionen:		***Davon Transaktionen:***	
Veräußerungen von Vermögen	4.192	Erwerb von Vermögen	77.944
Darlehensaufnahmen	0	Rückzahlung von Finanzschulden	60.368
Rücklagenentnahmen	0	Rücklagenzuführungen	289
Vorjahresüberschuss	201.297	Vorjahresabgang	0
Vermögens- und Finanztransaktionen	**205.489**	**Vermögens- und Finanztransaktionen**	**138.600**

	EURO	Pro-Kopf	Rang #		
Gebarungsergebnis	45.503	19	*144*		
Jahresergebnis	-155.794	-66	*141*		
Finanzierungssaldo (Maastricht-Ergebnis)	**-66.379**	**-28**	***130***		
Finanzspitze (= lfde Erträge – lfde Ausgaben)	**47.781**	**20**	***137***	1,6%	der lfd. Erträge

Schulden gesamt	1.493.746	628	*119*		
Schulden für den öffentlichen Haushalt		**0**	***127***		
Schulden für marktbestimmte Betriebe	1.493.746	628	*93*		
Haftungen für beherrschte Gesellschaften	*2.117.762*				
Schuldendienst gesamt	76.763	32	*161*	2,5%	der lfd. Erträge
SD für den öffentlichen Haushalt	**0**	**0**	***134***	**0,0%**	**der lfd. Erträge**
SD für marktbestimmte Betriebe	76.763	32	*128*	2,5%	der lfd. Erträge
Leasing- Miet- und sonst.Refinanzierung 3)	42.939	18	*112*	1,4%	der lfd. Erträge

Refinanzierungsaufwand gesamt	119.702	50	*163*	3,9%	der lfd. Erträge
Personalkosten	903.901	380	*82*	29,6%	der lfd. Erträge
laufende Transferleistungen *)	690.738	290	*40*	22,6%	der lfd. Erträge
Bezüge der gewählten Organe	82.173	35	*153*	2,7%	der lfd. Erträge
Verwaltungs- und Betriebsaufwand-ohne 2, 3 mit 4	1.121.988	472	*17*	36,7%	der lfd. Erträge
Instandhaltungen	89.080	37	*132*	2,9%	der lfd. Erträge
laufende Ausgaben	**3.007.582**	**1.265**	***70***	**98,4%**	der lfd. Erträge

*) davon Landesumlage	94.359	40	*54*	3,1%	der lfd. Erträge
*) davon Sozialleistungen an das Land	421.766	177	*8*	13,8%	der lfd. Erträge

Kassenbestand per 31.12.2009	***-152.503***	*-64*	*152*
offene Forderungen	1.013.798	(schließliche Reste des OH, des AOH und der DL)	
offene Verbindlichkeiten	815.792		

Rundungsdifferenzen sind möglich **Rang # = Platzierung nach Pro-Kopf-Werten innerhalb der bgld. Gemeinden**

Gemeindefinanzstatistik 2010

Gemeinde: Müllendorf

Gemeindestatus: *Gemeinde*

PLZ: 7052 *GKZ:* 10308 *Einwohner laut Registerszählung 2009: 1.304*

politischer Bezirk: Eisenstadt-Umgebung

	EURO		EURO
Gesamteinnahmen 1)	**2.086.537**	**Gesamtausgaben** 1)	**1.955.813**
1) ohne Zuführungen und Investitions- und Tilgungszuschüsse		1) ohne Zuführungen und Investitions- und Tilgungszuschüsse	
Davon Erträge:		***Davon Aufwendungen:***	
Steuern und Abgaben	705.106	Personalkosten	568.742
Abgabenertragsanteile	700.628	Bezüge der gewählten Organe	65.376
Gebühren	166.029	Verwaltungs- und Betriebsaufwand	483.036
Transferzahlungen	7.879	Zinsen für Finanzschulden	59.682
Bedarfs- und Finanzzuweisungen lfd.	254.941	Transferzahlungen	408.727
Sonstige laufende Erträge	137.634	Sonstige laufende Aufwendungen 4)	0
Laufende Erträge	**1.972.217**	**Laufende Aufwendungen**	**1.585.563**
Einmalige Erträge	2.897	Instandhaltungen 2)	100.262
Kapitaltransfer	10.803	Kapitaltransfer und sonstige einmalige	0
Gesamterträge	**1.985.918**	**Gesamtaufwendungen**	**1.685.825**
Davon Transaktionen:		***Davon Transaktionen:***	
Veräußerungen von Vermögen	0	Erwerb von Vermögen	73.918
Darlehensaufnahmen	60.000	Rückzahlung von Finanzschulden	196.071
Rücklagenentnahmen	0	Rücklagenzuführungen	0
Vorjahresüberschuss	40.619	Vorjahresabgang	0
Vermögens- und Finanztransaktionen	**100.619**	**Vermögens- und Finanztransaktionen**	**269.989**

	EURO	Pro-Kopf	Rang #		
Gebarungsergebnis	130.724	100	*108*		
Jahresergebnis	90.104	69	*45*		
Finanzierungssaldo (Maastricht-Ergebnis)	**196.663**	**151**	***29***		
Finanzspitze (= lfde Erträge – lfde Ausgaben)	**90.322**	**69**	***98***	4,6%	der lfd. Erträge

Schulden gesamt	2.555.703	1.960	*35*		
Schulden für den öffentlichen Haushalt	**1.741.557**	**1.336**	***5***		
Schulden für marktbestimmte Betriebe	814.147	624	*94*		
Haftungen für beherrschte Gesellschaften					
Schuldendienst gesamt	255.753	196	*36*	13,0%	der lfd. Erträge
SD für den öffentlichen Haushalt	**179.513**	**138**	***13***	**9,1%**	**der lfd. Erträge**
SD für marktbestimmte Betriebe	76.240	58	*92*	3,9%	der lfd. Erträge
Leasing- Miet- und sonst.Refinanzierung 3)	51.285	39	*71*	2,6%	der lfd. Erträge

Refinanzierungsaufwand gesamt	307.038	235	*45*	15,6%	der lfd. Erträge
Personalkosten	568.742	436	*40*	28,8%	der lfd. Erträge
laufende Transferleistungen *)	408.727	313	*32*	20,7%	der lfd. Erträge
Bezüge der gewählten Organe	65.376	50	*93*	3,3%	der lfd. Erträge
Verwaltungs- und Betriebsaufwand-ohne 2, 3 mit 4	431.751	331	*80*	21,9%	der lfd. Erträge
Instandhaltungen	100.262	77	*58*	5,1%	der lfd. Erträge
laufende Ausgaben	**1.881.895**	**1.443**	***40***	**95,4%**	der lfd. Erträge

*) davon Landesumlage	131.085	101	*10*	6,7%	der lfd. Erträge
*) davon Sozialleistungen an das Land	210.371	161	*14*	10,7%	der lfd. Erträge

Kassenbestand per 31.12.2009	***98.765***	*76*	*118*
offene Forderungen	59.660	(schließliche Reste des OH, des AOH und der DL)	
offene Verbindlichkeiten	27.701		

Rundungsdifferenzen sind möglich **Rang # = Platzierung nach Pro-Kopf-Werten innerhalb der bgld. Gemeinden**

Gemeindefinanzstatistik 2010

Gemeinde: Neufeld an der Leitha

Gemeindestatus: *Stadtgemeinde*

PLZ: 2491 *GKZ:* 10309 *Einwohner laut Registerszählung 2009: 3.146*

politischer Bezirk: Eisenstadt-Umgebung

	EURO		EURO
Gesamteinnahmen [1])	**5.990.865**	**Gesamtausgaben** [1])	**6.661.296**
[1]) ohne Zuführungen und Investitions- und Tilgungszuschüsse		[1]) ohne Zuführungen und Investitions- und Tilgungszuschüsse	
Davon Erträge:		***Davon Aufwendungen:***	
Steuern und Abgaben	668.465	Personalkosten	1.561.185
Abgabenertragsanteile	1.882.572	Bezüge der gewählten Organe	91.308
Gebühren	379.930	Verwaltungs- und Betriebsaufwand	1.473.181
Transferzahlungen	8.463	Zinsen für Finanzschulden	45.259
Bedarfs- und Finanzzuweisungen lfd.	418.744	Transferzahlungen	917.001
Sonstige laufende Erträge	1.415.215	Sonstige laufende Aufwendungen 4)	0
Laufende Erträge	**4.773.388**	**Laufende Aufwendungen**	**4.087.932**
Einmalige Erträge	13.574	Instandhaltungen 2)	182.883
Kapitaltransfer	1.980	Kapitaltransfer und sonstige einmalige	403.461
Gesamterträge	**4.788.942**	**Gesamtaufwendungen**	**4.674.276**
Davon Transaktionen:		***Davon Transaktionen:***	
Veräußerungen von Vermögen	892.241	Erwerb von Vermögen	1.260.705
Darlehensaufnahmen	0	Rückzahlung von Finanzschulden	311.301
Rücklagenentnahmen	7.979	Rücklagenzuführungen	49.797
Vorjahresüberschuss	301.702	Vorjahresabgang	365.216
Vermögens- und Finanztransaktionen	**1.201.923**	**Vermögens- und Finanztransaktionen**	**1.987.020**

	EURO	Pro-Kopf	Rang #		
Gebarungsergebnis	-670.431	-213	*167*		
Jahresergebnis	-606.917	-193	*165*		
Finanzierungssaldo (Maastricht-Ergebnis)	**-351.399**	**-112**	***154***		
Finanzspitze (= lfde Erträge – lfde Ausgaben)	**191.272**	**61**	***103***	4,0%	der lfd. Erträge

Schulden gesamt	2.054.790	653	*117*		
Schulden für den öffentlichen Haushalt	**781.558**	**248**	***59***		
Schulden für marktbestimmte Betriebe	1.273.231	405	*116*		
Haftungen für beherrschte Gesellschaften					
Schuldendienst gesamt	356.560	113	*81*	7,5%	der lfd. Erträge
SD für den öffentlichen Haushalt	**283.914**	**90**	***26***	**6,0%**	**der lfd. Erträge**
SD für marktbestimmte Betriebe	72.646	23	*142*	1,5%	der lfd. Erträge
Leasing- Miet- und sonst.Refinanzierung 3)	208.840	66	*39*	4,4%	der lfd. Erträge

Refinanzierungsaufwand gesamt	565.400	180	*67*	11,8%	der lfd. Erträge
Personalkosten	1.561.185	496	*20*	32,7%	der lfd. Erträge
laufende Transferleistungen *)	917.001	291	*39*	19,2%	der lfd. Erträge
Bezüge der gewählten Organe	91.308	29	*161*	1,9%	der lfd. Erträge
Verwaltungs- und Betriebsaufwand-ohne 2, 3 mit 4	1.264.340	402	*35*	26,5%	der lfd. Erträge
Instandhaltungen	182.883	58	*90*	3,8%	der lfd. Erträge
laufende Ausgaben	**4.582.117**	**1.457**	***38***	**96,0%**	der lfd. Erträge

*) davon Landesumlage	134.685	43	*48*	2,8%	der lfd. Erträge
*) davon Sozialleistungen an das Land	395.833	126	*55*	8,3%	der lfd. Erträge

Kassenbestand per 31.12.2009	***-392.848***	*-125*	*162*
offene Forderungen	338.541	(schließliche Reste des OH, des AOH und der DL)	
offene Verbindlichkeiten	616.123		

Rundungsdifferenzen sind möglich **Rang # = Platzierung nach Pro-Kopf-Werten innerhalb der bgld. Gemeinden**

Gemeindefinanzstatistik 2010

Gemeinde: Oggau am Neusiedler See

Gemeindestatus: *Marktgemeinde*

PLZ: 7063 *GKZ:* 10310 *Einwohner laut Registerszählung 2009: 1.790*

politischer Bezirk: Eisenstadt-Umgebung

	EURO		EURO
Gesamteinnahmen 1)	**2.692.174**	**Gesamtausgaben** 1)	**2.025.149**
1) ohne Zuführungen und Investitions- und Tilgungszuschüsse		1) ohne Zuführungen und Investitions- und Tilgungszuschüsse	
Davon Erträge:		***Davon Aufwendungen:***	
Steuern und Abgaben	204.306	Personalkosten	741.024
Abgabenertragsanteile	1.043.080	Bezüge der gewählten Organe	81.466
Gebühren	329.574	Verwaltungs- und Betriebsaufwand	623.285
Transferzahlungen	-21.542	Zinsen für Finanzschulden	16.829
Bedarfs- und Finanzzuweisungen lfd.	338.564	Transferzahlungen	344.328
Sonstige laufende Erträge	197.999	Sonstige laufende Aufwendungen 4)	0
Laufende Erträge	**2.091.981**	**Laufende Aufwendungen**	**1.806.932**
Einmalige Erträge	28.153	Instandhaltungen 2)	81.953
Kapitaltransfer	40.183	Kapitaltransfer und sonstige einmalige	5.000
Gesamterträge	**2.160.317**	**Gesamtaufwendungen**	**1.893.885**
Davon Transaktionen:		***Davon Transaktionen:***	
Veräußerungen von Vermögen	0	Erwerb von Vermögen	62.550
Darlehensaufnahmen	0	Rückzahlung von Finanzschulden	68.715
Rücklagenentnahmen	0	Rücklagenzuführungen	0
Vorjahresüberschuss	531.857	Vorjahresabgang	0
Vermögens- und Finanztransaktionen	**531.857**	**Vermögens- und Finanztransaktionen**	**131.264**

	EURO	Pro-Kopf	Rang #		
Gebarungsergebnis	667.025	373	*35*		
Jahresergebnis	135.168	76	*42*		
Finanzierungssaldo (Maastricht-Ergebnis)	**171.142**	**96**	***49***		
Finanzspitze (= lfde Erträge – lfde Ausgaben)	**134.382**	**75**	***94***	6,4%	der lfd. Erträge

Schulden gesamt	537.840	300	*154*		
Schulden für den öffentlichen Haushalt	**31.976**	**18**	***120***		
Schulden für marktbestimmte Betriebe	505.864	283	*128*		
Haftungen für beherrschte Gesellschaften					
Schuldendienst gesamt	85.543	48	*144*	4,1%	der lfd. Erträge
SD für den öffentlichen Haushalt	**37.899**	**21**	***102***	**1,8%**	**der lfd. Erträge**
SD für marktbestimmte Betriebe	47.644	27	*138*	2,3%	der lfd. Erträge
Leasing- Miet- und sonst.Refinanzierung 3)	85.716	48	*61*	4,1%	der lfd. Erträge

Refinanzierungsaufwand gesamt	171.259	96	*132*	8,2%	der lfd. Erträge
Personalkosten	741.024	414	*52*	35,4%	der lfd. Erträge
laufende Transferleistungen *)	344.328	192	*136*	16,5%	der lfd. Erträge
Bezüge der gewählten Organe	81.466	46	*113*	3,9%	der lfd. Erträge
Verwaltungs- und Betriebsaufwand-ohne 2, 3 mit 4	537.570	300	*105*	25,7%	der lfd. Erträge
Instandhaltungen	81.953	46	*114*	3,9%	der lfd. Erträge
laufende Ausgaben	**1.957.599**	**1.094**	***125***	**93,6%**	der lfd. Erträge

*) davon Landesumlage	31.650	18	*149*	1,5%	der lfd. Erträge
*) davon Sozialleistungen an das Land	198.571	111	*150*	9,5%	der lfd. Erträge

Kassenbestand per 31.12.2009	***678.508***	*379*	*45*
offene Forderungen	51.338	(schließliche Reste des OH, des AOH und der DL)	
offene Verbindlichkeiten	62.822		

Rundungsdifferenzen sind möglich **Rang # = Platzierung nach Pro-Kopf-Werten innerhalb der bgld. Gemeinden**

Gemeindefinanzstatistik 2010

Gemeinde: Oslip

Gemeindestatus: *Gemeinde*

PLZ: 7064 *GKZ:* 10311 *Einwohner laut Registerzählung 2009: 1.310*

politischer Bezirk: Eisenstadt-Umgebung

	EURO		EURO
Gesamteinnahmen [1])	**1.580.865**	**Gesamtausgaben** [1])	**1.606.718**
[1]) ohne Zuführungen und Investitions- und Tilgungszuschüsse		[1]) ohne Zuführungen und Investitions- und Tilgungszuschüsse	
Davon Erträge:		***Davon Aufwendungen:***	
Steuern und Abgaben	143.336	Personalkosten	502.693
Abgabenertragsanteile	758.889	Bezüge der gewählten Organe	65.135
Gebühren	161.934	Verwaltungs- und Betriebsaufwand	461.416
Transferzahlungen	15.051	Zinsen für Finanzschulden	13.248
Bedarfs- und Finanzzuweisungen lfd.	248.603	Transferzahlungen	236.657
Sonstige laufende Erträge	100.731	Sonstige laufende Aufwendungen 4)	0
Laufende Erträge	**1.428.544**	**Laufende Aufwendungen**	**1.279.149**
Einmalige Erträge	113.495	Instandhaltungen 2)	19.499
Kapitaltransfer	5.460	Kapitaltransfer und sonstige einmalige	2.000
Gesamterträge	**1.547.500**	**Gesamtaufwendungen**	**1.300.648**
Davon Transaktionen:		***Davon Transaktionen:***	
Veräußerungen von Vermögen	10.175	Erwerb von Vermögen	118.969
Darlehensaufnahmen	0	Rückzahlung von Finanzschulden	89.830
Rücklagenentnahmen	0	Rücklagenzuführungen	2.512
Vorjahresüberschuss	23.190	Vorjahresabgang	94.759
Vermögens- und Finanztransaktionen	**33.365**	**Vermögens- und Finanztransaktionen**	**306.070**

	EURO	Pro-Kopf	Rang #		
Gebarungsergebnis	-25.854	-20	*156*		
Jahresergebnis	45.715	35	*66*		
Finanzierungssaldo (Maastricht-Ergebnis)	**119.002**	**91**	***53***		
Finanzspitze (= lfde Erträge – lfde Ausgaben)	**40.066**	**31**	***129***	2,8%	der lfd. Erträge

Schulden gesamt	658.656	503	*131*		
Schulden für den öffentlichen Haushalt	**274.602**	**210**	***70***		
Schulden für marktbestimmte Betriebe	384.054	293	*126*		
Haftungen für beherrschte Gesellschaften					
Schuldendienst gesamt	103.079	79	*111*	7,2%	der lfd. Erträge
SD für den öffentlichen Haushalt	**66.326**	**51**	***49***	**4,6%**	**der lfd. Erträge**
SD für marktbestimmte Betriebe	36.753	28	*133*	2,6%	der lfd. Erträge
Leasing- Miet- und sonst.Refinanzierung 3)	53.533	41	*69*	3,8%	der lfd. Erträge

Refinanzierungsaufwand gesamt	156.612	120	*104*	11,0%	der lfd. Erträge
Personalkosten	502.693	384	*79*	35,2%	der lfd. Erträge
laufende Transferleistungen *)	236.657	181	*152*	16,6%	der lfd. Erträge
Bezüge der gewählten Organe	65.135	50	*95*	4,6%	der lfd. Erträge
Verwaltungs- und Betriebsaufwand-ohne 2, 3 mit 4	407.883	311	*97*	28,6%	der lfd. Erträge
Instandhaltungen	19.499	15	*164*	1,4%	der lfd. Erträge
laufende Ausgaben	**1.388.478**	**1.060**	***136***	**97,2%**	der lfd. Erträge

*) davon Landesumlage	28.147	21	*131*	2,0%	der lfd. Erträge
*) davon Sozialleistungen an das Land	146.892	112	*141*	10,3%	der lfd. Erträge

Kassenbestand per 31.12.2009	***43.217***	*33*	*134*
offene Forderungen	83.116	(schließliche Reste des OH, des AOH und der DL)	
offene Verbindlichkeiten	152.186		

Rundungsdifferenzen sind möglich **Rang # = Platzierung nach Pro-Kopf-Werten innerhalb der bgld. Gemeinden**

Gemeindefinanzstatistik 2010

Gemeinde: Purbach am Neusiedler See

Gemeindestatus: *Stadtgemeinde*

PLZ: 7083 *GKZ:* 10312 *Einwohner laut Registerszählung 2009: 2.712*

politischer Bezirk: Eisenstadt-Umgebung

	EURO		EURO
Gesamteinnahmen 1)	**3.675.688**	**Gesamtausgaben** 1)	**3.675.395**
1) ohne Zuführungen und Investitions- und Tilgungszuschüsse		1) ohne Zuführungen und Investitions- und Tilgungszuschüsse	
Davon Erträge:		***Davon Aufwendungen:***	
Steuern und Abgaben	530.517	Personalkosten	974.697
Abgabenertragsanteile	1.603.485	Bezüge der gewählten Organe	101.511
Gebühren	479.016	Verwaltungs- und Betriebsaufwand	1.224.215
Transferzahlungen	63.336	Zinsen für Finanzschulden	61.588
Bedarfs- und Finanzzuweisungen lfd.	410.439	Transferzahlungen	786.664
Sonstige laufende Erträge	420.000	Sonstige laufende Aufwendungen 4)	0
Laufende Erträge	**3.506.793**	**Laufende Aufwendungen**	**3.148.675**
Einmalige Erträge	16.670	Instandhaltungen 2)	49.894
Kapitaltransfer	12.640	Kapitaltransfer und sonstige einmalige	0
Gesamterträge	**3.536.102**	**Gesamtaufwendungen**	**3.198.569**
Davon Transaktionen:		***Davon Transaktionen:***	
Veräußerungen von Vermögen	139.586	Erwerb von Vermögen	34.866
Darlehensaufnahmen	0	Rückzahlung von Finanzschulden	333.791
Rücklagenentnahmen	0	Rücklagenzuführungen	53.164
Vorjahresüberschuss	0	Vorjahresabgang	55.005
Vermögens- und Finanztransaktionen	**139.586**	**Vermögens- und Finanztransaktionen**	**476.826**

	EURO	Pro-Kopf	Rang #		
Gebarungsergebnis	293	0	*152*		
Jahresergebnis	55.297	20	*80*		
Finanzierungssaldo (Maastricht-Ergebnis)	**320.581**	**118**	***40***		
Finanzspitze (= lfde Erträge – lfde Ausgaben)	**-25.567**	**-9**	***153***	-0,7%	der lfd. Erträge

Schulden gesamt	2.557.525	943	*100*		
Schulden für den öffentlichen Haushalt	**1.767.886**	**652**	***26***		
Schulden für marktbestimmte Betriebe	789.640	291	*127*		
Haftungen für beherrschte Gesellschaften	*421.697*				
Schuldendienst gesamt	395.379	146	*62*	11,3%	der lfd. Erträge
SD für den öffentlichen Haushalt	**322.081**	**119**	***15***	**9,2%**	**der lfd. Erträge**
SD für marktbestimmte Betriebe	73.298	27	*136*	2,1%	der lfd. Erträge
Leasing- Miet- und sonst.Refinanzierung 3)	230.654	85	*26*	6,6%	der lfd. Erträge

Refinanzierungsaufwand gesamt	626.033	231	*47*	17,9%	der lfd. Erträge
Personalkosten	974.697	359	*95*	27,8%	der lfd. Erträge
laufende Transferleistungen *)	786.664	290	*41*	22,4%	der lfd. Erträge
Bezüge der gewählten Organe	101.511	37	*141*	2,9%	der lfd. Erträge
Verwaltungs- und Betriebsaufwand-ohne 2, 3 mit 4	993.560	366	*55*	28,3%	der lfd. Erträge
Instandhaltungen	49.894	18	*159*	1,4%	der lfd. Erträge
laufende Ausgaben	**3.532.360**	**1.303**	***61***	**100,7**	der lfd. Erträge

*) davon Landesumlage	116.766	43	*46*	3,3%	der lfd. Erträge
*) davon Sozialleistungen an das Land	337.912	125	*64*	9,6%	der lfd. Erträge

Kassenbestand per 31.12.2009	***-16.960***	*-6*	*145*
offene Forderungen	347.601	(schließliche Reste des OH, des AOH und der DL)	
offene Verbindlichkeiten	330.348		

Rundungsdifferenzen sind möglich **Rang # = Platzierung nach Pro-Kopf-Werten innerhalb der bgld. Gemeinden**

Gemeindefinanzstatistik 2010

Gemeinde: Sankt Margarethen im Burgenland

Gemeindestatus: *Marktgemeinde*

PLZ: 7062 *GKZ:* 10313 *Einwohner laut Registerszählung 2009: 2.733*

politischer Bezirk: Eisenstadt-Umgebung

	EURO		EURO
Gesamteinnahmen [1])	**3.975.084**	**Gesamtausgaben** [1])	**3.764.045**
[1]) ohne Zuführungen und Investitions- und Tilgungszuschüsse		[1]) ohne Zuführungen und Investitions- und Tilgungszuschüsse	
Davon Erträge:		***Davon Aufwendungen:***	
Steuern und Abgaben	1.039.626	Personalkosten	567.036
Abgabenertragsanteile	1.583.844	Bezüge der gewählten Organe	99.496
Gebühren	240.204	Verwaltungs- und Betriebsaufwand	847.015
Transferzahlungen	47.264	Zinsen für Finanzschulden	28.090
Bedarfs- und Finanzzuweisungen lfd.	219.844	Transferzahlungen	1.113.542
Sonstige laufende Erträge	215.319	Sonstige laufende Aufwendungen 4)	0
Laufende Erträge	**3.346.102**	**Laufende Aufwendungen**	**2.655.179**
Einmalige Erträge	6.594	Instandhaltungen 2)	118.146
Kapitaltransfer	29.461	Kapitaltransfer und sonstige einmalige	24.083
Gesamterträge	**3.382.156**	**Gesamtaufwendungen**	**2.797.408**
Davon Transaktionen:		***Davon Transaktionen:***	
Veräußerungen von Vermögen	0	Erwerb von Vermögen	491.849
Darlehensaufnahmen	0	Rückzahlung von Finanzschulden	126.167
Rücklagenentnahmen	14	Rücklagenzuführungen	348.622
Vorjahresüberschuss	592.915	Vorjahresabgang	0
Vermögens- und Finanztransaktionen	**592.928**	**Vermögens- und Finanztransaktionen**	**966.637**

	EURO	Pro-Kopf	Rang #		
Gebarungsergebnis	211.039	77	*115*		
Jahresergebnis	-381.875	-140	*158*		
Finanzierungssaldo (Maastricht-Ergebnis)	**275.109**	**101**	***48***		
Finanzspitze (= lfde Erträge – lfde Ausgaben)	**446.610**	**163**	***44***	13,3%	der lfd. Erträge

Schulden gesamt	2.283.136	835	*105*		
Schulden für den öffentlichen Haushalt	**737.722**	**270**	***55***		
Schulden für marktbestimmte Betriebe	1.545.413	565	*100*		
Haftungen für beherrschte Gesellschaften					
Schuldendienst gesamt	154.257	56	*136*	4,6%	der lfd. Erträge
SD für den öffentlichen Haushalt	**96.837**	**35**	***76***	**2,9%**	**der lfd. Erträge**
SD für marktbestimmte Betriebe	57.420	21	*146*	1,7%	der lfd. Erträge
Leasing- Miet- und sonst.Refinanzierung 3)	149.352	55	*51*	4,5%	der lfd. Erträge

Refinanzierungsaufwand gesamt	303.608	111	*112*	9,1%	der lfd. Erträge
Personalkosten	567.036	207	*162*	16,9%	der lfd. Erträge
laufende Transferleistungen *)	1.113.542	407	*9*	33,3%	der lfd. Erträge
Bezüge der gewählten Organe	99.496	36	*146*	3,0%	der lfd. Erträge
Verwaltungs- und Betriebsaufwand-ohne 2, 3 mit 4	697.663	255	*148*	20,9%	der lfd. Erträge
Instandhaltungen	118.146	43	*119*	3,5%	der lfd. Erträge
laufende Ausgaben	**2.899.491**	**1.061**	***135***	**86,7%**	der lfd. Erträge

*) davon Landesumlage	80.685	30	*92*	2,4%	der lfd. Erträge
*) davon Sozialleistungen an das Land	433.961	159	*16*	13,0%	der lfd. Erträge

Kassenbestand per 31.12.2009	***1.385.273***	*507*	*29*
offene Forderungen	153.602	(schließliche Reste des OH, des AOH und der DL)	
offene Verbindlichkeiten	1.327.835		

Rundungsdifferenzen sind möglich **Rang # = Platzierung nach Pro-Kopf-Werten innerhalb der bgld. Gemeinden**

Gemeindefinanzstatistik 2010

Gemeinde: Schützen am Gebirge

Gemeindestatus: *Gemeinde*

PLZ: 7081 *GKZ:* 10314 *Einwohner laut Registerzählung 2009: 1.418*

politischer Bezirk: Eisenstadt-Umgebung

	EURO		EURO
Gesamteinnahmen 1)	**3.667.520**	**Gesamtausgaben** 1)	**2.751.785**
1) ohne Zuführungen und Investitions- und Tilgungszuschüsse		1) ohne Zuführungen und Investitions- und Tilgungszuschüsse	
Davon Erträge:		***Davon Aufwendungen:***	
Steuern und Abgaben	227.261	Personalkosten	561.588
Abgabenertragsanteile	812.551	Bezüge der gewählten Organe	59.800
Gebühren	171.091	Verwaltungs- und Betriebsaufwand	379.133
Transferzahlungen	36.183	Zinsen für Finanzschulden	12.271
Bedarfs- und Finanzzuweisungen lfd.	456.479	Transferzahlungen	266.404
Sonstige laufende Erträge	121.228	Sonstige laufende Aufwendungen 4)	0
Laufende Erträge	**1.824.794**	**Laufende Aufwendungen**	**1.279.196**
Einmalige Erträge	85.830	Instandhaltungen 2)	110.064
Kapitaltransfer	63.156	Kapitaltransfer und sonstige einmalige	0
Gesamterträge	**1.973.780**	**Gesamtaufwendungen**	**1.389.260**
Davon Transaktionen:		***Davon Transaktionen:***	
Veräußerungen von Vermögen	0	Erwerb von Vermögen	414.908
Darlehensaufnahmen	818.433	Rückzahlung von Finanzschulden	395.268
Rücklagenentnahmen	0	Rücklagenzuführungen	0
Vorjahresüberschuss	875.307	Vorjahresabgang	552.349
Vermögens- und Finanztransaktionen	**1.693.740**	**Vermögens- und Finanztransaktionen**	**1.362.525**

	EURO	Pro-Kopf	Rang #		
Gebarungsergebnis	915.735	646	*13*		
Jahresergebnis	592.777	418	*3*		vorz. Tilgung
Finanzierungssaldo (Maastricht-Ergebnis)	**167.259**	**118**	***41***		351.500
Finanzspitze (= lfde Erträge – lfde Ausgaben)	**391.766**	**276**	***16***	21,5%	der lfd. Erträge

Schulden gesamt	1.047.556	739	*111*		
Schulden für den öffentlichen Haushalt	**797.933**	**563**	***32***		
Schulden für marktbestimmte Betriebe	249.623	176	*147*		
Haftungen für beherrschte Gesellschaften					
Schuldendienst gesamt	407.539	287	*13*	22,3%	der lfd. Erträge
SD für den öffentlichen Haushalt	**379.144**	**267**	***2***	**20,8%**	**der lfd. Erträge**
SD für marktbestimmte Betriebe	28.395	20	*147*	1,6%	der lfd. Erträge
Leasing- Miet- und sonst.Refinanzierung 3)	5.700	4	*132*	0,3%	der lfd. Erträge

Refinanzierungsaufwand gesamt	413.239	291	*26*	22,6%	der lfd. Erträge
Personalkosten	561.588	396	*65*	30,8%	der lfd. Erträge
laufende Transferleistungen *)	266.404	188	*144*	14,6%	der lfd. Erträge
Bezüge der gewählten Organe	59.800	42	*129*	3,3%	der lfd. Erträge
Verwaltungs- und Betriebsaufwand-ohne 2, 3 mit 4	373.433	263	*142*	20,5%	der lfd. Erträge
Instandhaltungen	110.064	78	*56*	6,0%	der lfd. Erträge
laufende Ausgaben	**1.784.528**	**1.259**	***73***	**97,8%**	der lfd. Erträge

*) davon Landesumlage	36.334	26	*105*	2,0%	der lfd. Erträge
*) davon Sozialleistungen an das Land	156.214	110	*152*	8,6%	der lfd. Erträge

Kassenbestand per 31.12.2009	***826.468***	*583*	*25*
offene Forderungen	193.883	(schließliche Reste des OH, des AOH und der DL)	
offene Verbindlichkeiten	104.616		

Rundungsdifferenzen sind möglich **Rang # = Platzierung nach Pro-Kopf-Werten innerhalb der bgld. Gemeinden**

Gemeindefinanzstatistik 2010

Gemeinde: Siegendorf

Gemeindestatus: *Marktgemeinde*

PLZ: 7011 *GKZ:* 10315 *Einwohner laut Registerszählung 2009: 2.808*

politischer Bezirk: Eisenstadt-Umgebung

	EURO		EURO
Gesamteinnahmen [1])	**3.845.115**	**Gesamtausgaben** [1])	**3.287.275**
[1]) ohne Zuführungen und Investitions- und Tilgungszuschüsse		[1]) ohne Zuführungen und Investitions- und Tilgungszuschüsse	
Davon Erträge:		***Davon Aufwendungen:***	
Steuern und Abgaben	886.485	Personalkosten	1.097.466
Abgabenertragsanteile	1.581.427	Bezüge der gewählten Organe	80.356
Gebühren	289.518	Verwaltungs- und Betriebsaufwand	791.129
Transferzahlungen	1.938	Zinsen für Finanzschulden	54.672
Bedarfs- und Finanzzuweisungen lfd.	420.632	Transferzahlungen	658.601
Sonstige laufende Erträge	450.682	Sonstige laufende Aufwendungen 4)	0
Laufende Erträge	**3.630.681**	**Laufende Aufwendungen**	**2.682.224**
Einmalige Erträge	6.209	Instandhaltungen 2)	143.221
Kapitaltransfer	61.115	Kapitaltransfer und sonstige einmalige	112.180
Gesamterträge	**3.698.006**	**Gesamtaufwendungen**	**2.937.625**
Davon Transaktionen:		***Davon Transaktionen:***	
Veräußerungen von Vermögen	-867	Erwerb von Vermögen	259.849
Darlehensaufnahmen	0	Rückzahlung von Finanzschulden	89.800
Rücklagenentnahmen	0	Rücklagenzuführungen	0
Vorjahresüberschuss	147.976	Vorjahresabgang	0
Vermögens- und Finanztransaktionen	**147.109**	**Vermögens- und Finanztransaktionen**	**349.649**

	EURO	Pro-Kopf	Rang #		
Gebarungsergebnis	557.840	199	*64*		
Jahresergebnis	409.865	146	*19*		
Finanzierungssaldo (Maastricht-Ergebnis)	**493.078**	**176**	***20***		
Finanzspitze (= lfde Erträge – lfde Ausgaben)	**715.435**	**255**	***20***	19,7%	der lfd. Erträge

Schulden gesamt	1.352.940	482	*134*		
Schulden für den öffentlichen Haushalt	**1.172.395**	**418**	***41***		
Schulden für marktbestimmte Betriebe	180.545	64	*163*		
Haftungen für beherrschte Gesellschaften					
Schuldendienst gesamt	144.473	51	*138*	4,0%	der lfd. Erträge
SD für den öffentlichen Haushalt	**133.518**	**48**	***53***	**3,7%**	**der lfd. Erträge**
SD für marktbestimmte Betriebe	10.955	4	*165*	0,3%	der lfd. Erträge
Leasing- Miet- und sonst.Refinanzierung 3)	5.166	2	*140*	0,1%	der lfd. Erträge

Refinanzierungsaufwand gesamt	149.638	53	*160*	4,1%	der lfd. Erträge
Personalkosten	1.097.466	391	*73*	30,2%	der lfd. Erträge
laufende Transferleistungen *)	658.601	235	*72*	18,1%	der lfd. Erträge
Bezüge der gewählten Organe	80.356	29	*163*	2,2%	der lfd. Erträge
Verwaltungs- und Betriebsaufwand-ohne 2, 3 mit 4	785.963	280	*123*	21,6%	der lfd. Erträge
Instandhaltungen	143.221	51	*104*	3,9%	der lfd. Erträge
laufende Ausgaben	**2.915.246**	**1.038**	***144***	**80,3%**	der lfd. Erträge

*) davon Landesumlage	170.701	61	*25*	4,7%	der lfd. Erträge
*) davon Sozialleistungen an das Land	384.898	137	*33*	10,6%	der lfd. Erträge

Kassenbestand per 31.12.2009	***474.405***	*169*	*88*
offene Forderungen	252.455	(schließliche Reste des OH, des AOH und der DL)	
offene Verbindlichkeiten	169.019		

Rundungsdifferenzen sind möglich **Rang # = Platzierung nach Pro-Kopf-Werten innerhalb der bgld. Gemeinden**

Gemeindefinanzstatistik 2010

Gemeinde: Steinbrunn

Gemeindestatus: *Marktgemeinde*

PLZ: 7035 *GKZ:* 10316 *Einwohner laut Registerszählung 2009: 2.238*

politischer Bezirk: Eisenstadt-Umgebung

	EURO		EURO
Gesamteinnahmen [1])	**3.539.348**	**Gesamtausgaben** [1])	**3.122.838**
[1]) ohne Zuführungen und Investitions- und Tilgungszuschüsse		[1]) ohne Zuführungen und Investitions- und Tilgungszuschüsse	
Davon Erträge:		***Davon Aufwendungen:***	
Steuern und Abgaben	344.552	Personalkosten	882.712
Abgabenertragsanteile	1.288.132	Bezüge der gewählten Organe	84.851
Gebühren	350.040	Verwaltungs- und Betriebsaufwand	1.124.820
Transferzahlungen	-14.577	Zinsen für Finanzschulden	32.767
Bedarfs- und Finanzzuweisungen lfd.	280.138	Transferzahlungen	453.723
Sonstige laufende Erträge	914.698	Sonstige laufende Aufwendungen 4)	0
Laufende Erträge	**3.161.316**	**Laufende Aufwendungen**	**2.578.873**
Einmalige Erträge	-3.488	Instandhaltungen 2)	88.234
Kapitaltransfer	58.724	Kapitaltransfer und sonstige einmalige	5.000
Gesamterträge	**3.216.552**	**Gesamtaufwendungen**	**2.672.108**
Davon Transaktionen:		***Davon Transaktionen:***	
Veräußerungen von Vermögen	3.276	Erwerb von Vermögen	225.675
Darlehensaufnahmen	0	Rückzahlung von Finanzschulden	203.245
Rücklagenentnahmen	1.946	Rücklagenzuführungen	21.810
Vorjahresüberschuss	315.907	Vorjahresabgang	0
Vermögens- und Finanztransaktionen	**321.129**	**Vermögens- und Finanztransaktionen**	**450.730**

	EURO	Pro-Kopf	Rang #		
Gebarungsergebnis	416.510	186	*73*		
Jahresergebnis	100.603	45	*55*		
Finanzierungssaldo (Maastricht-Ergebnis)	**342.714**	**153**	***27***		
Finanzspitze (= lfde Erträge – lfde Ausgaben)	**290.964**	**130**	***62***	9,2%	der lfd. Erträge

Schulden gesamt	976.063	436	*144*		
Schulden für den öffentlichen Haushalt	**381.859**	**171**	***84***		
Schulden für marktbestimmte Betriebe	594.204	266	*133*		
Haftungen für beherrschte Gesellschaften	*209.000*				
Schuldendienst gesamt	236.012	105	*91*	7,5%	der lfd. Erträge
SD für den öffentlichen Haushalt	**78.035**	**35**	***78***	**2,5%**	**der lfd. Erträge**
SD für marktbestimmte Betriebe	157.977	71	*72*	5,0%	der lfd. Erträge
Leasing- Miet- und sonst.Refinanzierung 3)	152.662	68	*36*	4,8%	der lfd. Erträge

Refinanzierungsaufwand gesamt	388.673	174	*69*	12,3%	der lfd. Erträge
Personalkosten	882.712	394	*67*	27,9%	der lfd. Erträge
laufende Transferleistungen *)	453.723	203	*118*	14,4%	der lfd. Erträge
Bezüge der gewählten Organe	84.851	38	*140*	2,7%	der lfd. Erträge
Verwaltungs- und Betriebsaufwand-ohne 2, 3 mit 4	972.158	434	*27*	30,8%	der lfd. Erträge
Instandhaltungen	88.234	39	*127*	2,8%	der lfd. Erträge
laufende Ausgaben	**2.870.353**	**1.283**	***66***	**90,8%**	der lfd. Erträge

*) davon Landesumlage	67.800	30	*88*	2,1%	der lfd. Erträge
*) davon Sozialleistungen an das Land	229.323	102	*167*	7,3%	der lfd. Erträge

Kassenbestand per 31.12.2009	***317.662***	*142*	*99*
offene Forderungen	213.345	(schließliche Reste des OH, des AOH und der DL)	
offene Verbindlichkeiten	114.497		

Rundungsdifferenzen sind möglich **Rang # = Platzierung nach Pro-Kopf-Werten innerhalb der bgld. Gemeinden**

Gemeindefinanzstatistik 2010

Gemeinde: Stotzing

Gemeindestatus: *Gemeinde*

PLZ: 2443 *GKZ:* 10321 *Einwohner laut Registerzählung 2009: 816*

politischer Bezirk: Eisenstadt-Umgebung

	EURO		EURO
Gesamteinnahmen [1])	**1.059.171**	**Gesamtausgaben** [1])	**1.013.573**
[1]) ohne Zuführungen und Investitions- und Tilgungszuschüsse		[1]) ohne Zuführungen und Investitions- und Tilgungszuschüsse	
Davon Erträge:		***Davon Aufwendungen:***	
Steuern und Abgaben	43.784	Personalkosten	254.426
Abgabenertragsanteile	469.004	Bezüge der gewählten Organe	48.477
Gebühren	110.844	Verwaltungs- und Betriebsaufwand	394.100
Transferzahlungen	-7.665	Zinsen für Finanzschulden	11.403
Bedarfs- und Finanzzuweisungen lfd.	247.410	Transferzahlungen	138.969
Sonstige laufende Erträge	74.773	Sonstige laufende Aufwendungen 4)	0
Laufende Erträge	**938.150**	**Laufende Aufwendungen**	**847.374**
Einmalige Erträge	11.422	Instandhaltungen 2)	41.677
Kapitaltransfer	17.829	Kapitaltransfer und sonstige einmalige	1.880
Gesamterträge	**967.401**	**Gesamtaufwendungen**	**890.931**
Davon Transaktionen:		***Davon Transaktionen:***	
Veräußerungen von Vermögen	0	Erwerb von Vermögen	62.533
Darlehensaufnahmen	0	Rückzahlung von Finanzschulden	58.625
Rücklagenentnahmen	50.000	Rücklagenzuführungen	1.485
Vorjahresüberschuss	41.771	Vorjahresabgang	0
Vermögens- und Finanztransaktionen	**91.771**	**Vermögens- und Finanztransaktionen**	**122.642**

	EURO	Pro-Kopf	Rang #		
Gebarungsergebnis	45.598	56	*125*		
Jahresergebnis	3.828	5	*99*		
Finanzierungssaldo (Maastricht-Ergebnis)	**43.819**	**54**	***74***		
Finanzspitze (= lfde Erträge – lfde Ausgaben)	**-9.526**	**-12**	***154***	-1,0%	der lfd. Erträge

Schulden gesamt	507.909	622	*121*		
Schulden für den öffentlichen Haushalt	**80.406**	**99**	***105***		
Schulden für marktbestimmte Betriebe	427.503	524	*104*		
Haftungen für beherrschte Gesellschaften					
Schuldendienst gesamt	70.028	86	*105*	7,5%	der lfd. Erträge
SD für den öffentlichen Haushalt	**24.918**	**31**	***84***	**2,7%**	**der lfd. Erträge**
SD für marktbestimmte Betriebe	45.109	55	*98*	4,8%	der lfd. Erträge
Leasing- Miet- und sonst.Refinanzierung 3)	106.229	130	*9*	11,3%	der lfd. Erträge

Refinanzierungsaufwand gesamt	176.257	216	*50*	18,8%	der lfd. Erträge
Personalkosten	254.426	312	*133*	27,1%	der lfd. Erträge
laufende Transferleistungen *)	138.969	170	*166*	14,8%	der lfd. Erträge
Bezüge der gewählten Organe	48.477	59	*59*	5,2%	der lfd. Erträge
Verwaltungs- und Betriebsaufwand-ohne 2, 3 mit 4	287.870	353	*64*	30,7%	der lfd. Erträge
Instandhaltungen	41.677	51	*103*	4,4%	der lfd. Erträge
laufende Ausgaben	**947.676**	**1.161**	***97***	**101,0**	der lfd. Erträge

*) davon Landesumlage	15.376	19	*143*	1,6%	der lfd. Erträge
*) davon Sozialleistungen an das Land	82.723	101	*169*	8,8%	der lfd. Erträge

Kassenbestand per 31.12.2009	***192.802***	*236*	*69*
offene Forderungen	23.794	(schließliche Reste des OH, des AOH und der DL)	
offene Verbindlichkeiten	170.998		

Rundungsdifferenzen sind möglich **Rang # = Platzierung nach Pro-Kopf-Werten innerhalb der bgld. Gemeinden**

Gemeindefinanzstatistik 2010

Gemeinde: Trausdorf an der Wulka

Gemeindestatus: *Gemeinde*

PLZ: 7061 *GKZ:* 10317 *Einwohner laut Registerszählung 2009: 1.873*

politischer Bezirk: Eisenstadt-Umgebung

	EURO		EURO
Gesamteinnahmen 1)	**3.528.466**	**Gesamtausgaben** 1)	**3.294.771**
1) ohne Zuführungen und Investitions- und Tilgungszuschüsse		1) ohne Zuführungen und Investitions- und Tilgungszuschüsse	
Davon Erträge:		***Davon Aufwendungen:***	
Steuern und Abgaben	254.748	Personalkosten	623.635
Abgabenertragsanteile	1.072.382	Bezüge der gewählten Organe	86.629
Gebühren	257.169	Verwaltungs- und Betriebsaufwand	620.604
Transferzahlungen	-52.227	Zinsen für Finanzschulden	37.636
Bedarfs- und Finanzzuweisungen lfd.	435.118	Transferzahlungen	369.992
Sonstige laufende Erträge	336.630	Sonstige laufende Aufwendungen 4)	0
Laufende Erträge	**2.303.820**	**Laufende Aufwendungen**	**1.738.496**
Einmalige Erträge	60.047	Instandhaltungen 2)	59.762
Kapitaltransfer	56.657	Kapitaltransfer und sonstige einmalige	151
Gesamterträge	**2.420.523**	**Gesamtaufwendungen**	**1.798.409**
Davon Transaktionen:		***Davon Transaktionen:***	
Veräußerungen von Vermögen	0	Erwerb von Vermögen	1.380.144
Darlehensaufnahmen	936.381	Rückzahlung von Finanzschulden	116.218
Rücklagenentnahmen	0	Rücklagenzuführungen	0
Vorjahresüberschuss	171.562	Vorjahresabgang	0
Vermögens- und Finanztransaktionen	**1.107.943**	**Vermögens- und Finanztransaktionen**	**1.496.362**

	EURO	Pro-Kopf	Rang #		
Gebarungsergebnis	233.695	125	*97*		
Jahresergebnis	62.133	33	*67*		
Finanzierungssaldo (Maastricht-Ergebnis)	**-749.697**	**-400**	***168***		
Finanzspitze (= lfde Erträge – lfde Ausgaben)	**389.344**	**208**	***26***	16,9%	der lfd. Erträge

Schulden gesamt	2.172.888	1.160	*84*		
Schulden für den öffentlichen Haushalt	**1.363.518**	**728**	***19***		
Schulden für marktbestimmte Betriebe	809.370	432	*113*		
Haftungen für beherrschte Gesellschaften					
Schuldendienst gesamt	153.854	82	*108*	6,7%	der lfd. Erträge
SD für den öffentlichen Haushalt	**87.288**	**47**	***54***	**3,8%**	**der lfd. Erträge**
SD für marktbestimmte Betriebe	66.566	36	*124*	2,9%	der lfd. Erträge
Leasing- Miet- und sonst.Refinanzierung 3)	39.665	21	*105*	1,7%	der lfd. Erträge

Refinanzierungsaufwand gesamt	193.518	103	*126*	8,4%	der lfd. Erträge
Personalkosten	623.635	333	*111*	27,1%	der lfd. Erträge
laufende Transferleistungen *)	369.992	198	*126*	16,1%	der lfd. Erträge
Bezüge der gewählten Organe	86.629	46	*109*	3,8%	der lfd. Erträge
Verwaltungs- und Betriebsaufwand-ohne 2, 3 mit 4	580.940	310	*98*	25,2%	der lfd. Erträge
Instandhaltungen	59.762	32	*141*	2,6%	der lfd. Erträge
laufende Ausgaben	**1.914.476**	**1.022**	***148***	**83,1%**	der lfd. Erträge

*) davon Landesumlage	59.611	32	*76*	2,6%	der lfd. Erträge
*) davon Sozialleistungen an das Land	204.198	109	*156*	8,9%	der lfd. Erträge

Kassenbestand per 31.12.2009	***310.815***	*166*	*89*
offene Forderungen	118.430	(schließliche Reste des OH, des AOH und der DL)	
offene Verbindlichkeiten	195.550		

Rundungsdifferenzen sind möglich **Rang # = Platzierung nach Pro-Kopf-Werten innerhalb der bgld. Gemeinden**

Gemeindefinanzstatistik 2010

Gemeinde: Wimpassing an der Leitha

Gemeindestatus: *Gemeinde*

PLZ: 2485 *GKZ:* 10318 *Einwohner laut Registerzählung 2009: 1.201*

politischer Bezirk: Eisenstadt-Umgebung

	EURO		EURO
Gesamteinnahmen [1])	**2.387.223**	**Gesamtausgaben** [1])	**1.919.721**
[1]) ohne Zuführungen und Investitions- und Tilgungszuschüsse		[1]) ohne Zuführungen und Investitions- und Tilgungszuschüsse	
Davon Erträge:		***Davon Aufwendungen:***	
Steuern und Abgaben	261.253	Personalkosten	406.954
Abgabenertragsanteile	679.795	Bezüge der gewählten Organe	59.199
Gebühren	177.480	Verwaltungs- und Betriebsaufwand	423.384
Transferzahlungen	-4.482	Zinsen für Finanzschulden	37.832
Bedarfs- und Finanzzuweisungen lfd.	258.412	Transferzahlungen	306.450
Sonstige laufende Erträge	203.023	Sonstige laufende Aufwendungen 4)	0
Laufende Erträge	**1.575.481**	**Laufende Aufwendungen**	**1.233.819**
Einmalige Erträge	26.450	Instandhaltungen 2)	148.284
Kapitaltransfer	24.780	Kapitaltransfer und sonstige einmalige	45
Gesamterträge	**1.626.711**	**Gesamtaufwendungen**	**1.382.147**
Davon Transaktionen:		***Davon Transaktionen:***	
Veräußerungen von Vermögen	143.600	Erwerb von Vermögen	359.555
Darlehensaufnahmen	130.000	Rückzahlung von Finanzschulden	148.015
Rücklagenentnahmen	0	Rücklagenzuführungen	30.004
Vorjahresüberschuss	486.912	Vorjahresabgang	0
Vermögens- und Finanztransaktionen	**760.512**	**Vermögens- und Finanztransaktionen**	**537.574**

	EURO	Pro-Kopf	Rang #		
Gebarungsergebnis	467.502	389	*32*		
Jahresergebnis	-19.410	-16	*115*		
Finanzierungssaldo (Maastricht-Ergebnis)	**-69.942**	**-58**	***140***		
Finanzspitze (= lfde Erträge – lfde Ausgaben)	**45.364**	**38**	***118***	2,9%	der lfd. Erträge

Schulden gesamt	2.494.518	2.077	*29*		
Schulden für den öffentlichen Haushalt	**846.382**	**705**	***21***		
Schulden für marktbestimmte Betriebe	1.648.136	1.372	*42*		
Haftungen für beherrschte Gesellschaften					
Schuldendienst gesamt	185.847	155	*54*	11,8%	der lfd. Erträge
SD für den öffentlichen Haushalt	**68.507**	**57**	***45***	**4,4%**	**der lfd. Erträge**
SD für marktbestimmte Betriebe	117.340	98	*48*	7,5%	der lfd. Erträge
Leasing- Miet- und sonst.Refinanzierung 3)	5.024	4	*131*	0,3%	der lfd. Erträge

Refinanzierungsaufwand gesamt	190.871	159	*79*	12,1%	der lfd. Erträge
Personalkosten	406.954	339	*105*	25,8%	der lfd. Erträge
laufende Transferleistungen *)	306.450	255	*57*	19,5%	der lfd. Erträge
Bezüge der gewählten Organe	59.199	49	*96*	3,8%	der lfd. Erträge
Verwaltungs- und Betriebsaufwand-ohne 2, 3 mit 4	418.360	348	*67*	26,6%	der lfd. Erträge
Instandhaltungen	148.284	123	*22*	9,4%	der lfd. Erträge
laufende Ausgaben	**1.530.117**	**1.274**	***69***	**97,1%**	der lfd. Erträge

*) davon Landesumlage	40.172	33	*70*	2,6%	der lfd. Erträge
*) davon Sozialleistungen an das Land	133.535	111	*148*	8,5%	der lfd. Erträge

Kassenbestand per 31.12.2009	***487.756***	*406*	*42*
offene Forderungen	41.241	(schließliche Reste des OH, des AOH und der DL)	
offene Verbindlichkeiten	61.495		

Rundungsdifferenzen sind möglich **Rang # = Platzierung nach Pro-Kopf-Werten innerhalb der bgld. Gemeinden**

Gemeindefinanzstatistik 2010

Gemeinde: Wulkaprodersdorf

Gemeindestatus: *Marktgemeinde*

PLZ: 7041 *GKZ:* 10319 *Einwohner laut Registerszählung 2009: 1.849*

politischer Bezirk: Eisenstadt-Umgebung

	EURO		EURO
Gesamteinnahmen [1])	**2.470.272**	**Gesamtausgaben** [1])	**2.358.215**
[1]) ohne Zuführungen und Investitions- und Tilgungszuschüsse		[1]) ohne Zuführungen und Investitions- und Tilgungszuschüsse	
Davon Erträge:		***Davon Aufwendungen:***	
Steuern und Abgaben	411.356	Personalkosten	872.593
Abgabenertragsanteile	1.035.997	Bezüge der gewählten Organe	77.920
Gebühren	173.445	Verwaltungs- und Betriebsaufwand	480.979
Transferzahlungen	-49.228	Zinsen für Finanzschulden	13.645
Bedarfs- und Finanzzuweisungen lfd.	443.812	Transferzahlungen	414.524
Sonstige laufende Erträge	119.521	Sonstige laufende Aufwendungen 4)	0
Laufende Erträge	**2.134.903**	**Laufende Aufwendungen**	**1.859.661**
Einmalige Erträge	39.441	Instandhaltungen 2)	42.249
Kapitaltransfer	141.871	Kapitaltransfer und sonstige einmalige	3.804
Gesamterträge	**2.316.215**	**Gesamtaufwendungen**	**1.905.714**
Davon Transaktionen:		***Davon Transaktionen:***	
Veräußerungen von Vermögen	0	Erwerb von Vermögen	304.682
Darlehensaufnahmen	0	Rückzahlung von Finanzschulden	141.318
Rücklagenentnahmen	33.600	Rücklagenzuführungen	6.500
Vorjahresüberschuss	120.458	Vorjahresabgang	0
Vermögens- und Finanztransaktionen	**154.058**	**Vermögens- und Finanztransaktionen**	**452.501**

	EURO	Pro-Kopf	Rang #		
Gebarungsergebnis	112.058	61	*123*		
Jahresergebnis	-8.400	-5	*110*		
Finanzierungssaldo (Maastricht-Ergebnis)	**80.061**	**43**	***81***		
Finanzspitze (= lfde Erträge – lfde Ausgaben)	**91.675**	**50**	***113***	4,3%	der lfd. Erträge

Schulden gesamt	559.791	303	*153*		
Schulden für den öffentlichen Haushalt	**351.473**	**190**	***80***		
Schulden für marktbestimmte Betriebe	208.318	113	*157*		
Haftungen für beherrschte Gesellschaften					
Schuldendienst gesamt	154.964	84	*107*	7,3%	der lfd. Erträge
SD für den öffentlichen Haushalt	**130.896**	**71**	***34***	**6,1%**	**der lfd. Erträge**
SD für marktbestimmte Betriebe	24.068	13	*153*	1,1%	der lfd. Erträge
Leasing- Miet- und sonst.Refinanzierung 3)	40.399	22	*103*	1,9%	der lfd. Erträge

Refinanzierungsaufwand gesamt	195.363	106	*122*	9,2%	der lfd. Erträge
Personalkosten	872.593	472	*25*	40,9%	der lfd. Erträge
laufende Transferleistungen *)	414.524	224	*85*	19,4%	der lfd. Erträge
Bezüge der gewählten Organe	77.920	42	*130*	3,7%	der lfd. Erträge
Verwaltungs- und Betriebsaufwand-ohne 2, 3 mit 4	440.579	238	*159*	20,6%	der lfd. Erträge
Instandhaltungen	42.249	23	*154*	2,0%	der lfd. Erträge
laufende Ausgaben	**2.043.228**	**1.105**	***120***	**95,7%**	der lfd. Erträge

*) davon Landesumlage	89.956	49	*37*	4,2%	der lfd. Erträge
*) davon Sozialleistungen an das Land	246.206	133	*38*	11,5%	der lfd. Erträge

Kassenbestand per 31.12.2009	***268.451***	*145*	*96*
offene Forderungen	195.694	(schließliche Reste des OH, des AOH und der DL)	
offene Verbindlichkeiten	352.087		

Rundungsdifferenzen sind möglich **Rang # = Platzierung nach Pro-Kopf-Werten innerhalb der bgld. Gemeinden**

Gemeindefinanzstatistik 2010

Gemeinde: Zagersdorf

Gemeindestatus: *Gemeinde*

PLZ: 7011 *GKZ:* 10323 *Einwohner laut Registerszählung 2009: 958*

politischer Bezirk: Eisenstadt-Umgebung

	EURO		EURO
Gesamteinnahmen [1])	**1.199.039**	**Gesamtausgaben** [1])	**1.149.771**
[1]) ohne Zuführungen und Investitions- und Tilgungszuschüsse		[1]) ohne Zuführungen und Investitions- und Tilgungszuschüsse	
Davon Erträge:		***Davon Aufwendungen:***	
Steuern und Abgaben	68.513	Personalkosten	257.252
Abgabenertragsanteile	551.790	Bezüge der gewählten Organe	53.888
Gebühren	87.843	Verwaltungs- und Betriebsaufwand	260.367
Transferzahlungen	-31.748	Zinsen für Finanzschulden	10.064
Bedarfs- und Finanzzuweisungen lfd.	235.108	Transferzahlungen	166.174
Sonstige laufende Erträge	78.060	Sonstige laufende Aufwendungen 4)	0
Laufende Erträge	**989.567**	**Laufende Aufwendungen**	**747.745**
Einmalige Erträge	8.622	Instandhaltungen 2)	70.808
Kapitaltransfer	66.345	Kapitaltransfer und sonstige einmalige	0
Gesamterträge	**1.064.533**	**Gesamtaufwendungen**	**818.553**
Davon Transaktionen:		***Davon Transaktionen:***	
Veräußerungen von Vermögen	0	Erwerb von Vermögen	261.797
Darlehensaufnahmen	0	Rückzahlung von Finanzschulden	68.430
Rücklagenentnahmen	95.000	Rücklagenzuführungen	990
Vorjahresüberschuss	39.505	Vorjahresabgang	0
Vermögens- und Finanztransaktionen	**134.505**	**Vermögens- und Finanztransaktionen**	**331.218**

	EURO	Pro-Kopf	Rang #		
Gebarungsergebnis	49.268	51	*129*		
Jahresergebnis	9.763	10	*92*		
Finanzierungssaldo (Maastricht-Ergebnis)	**-27.204**	**-28**	***131***		
Finanzspitze (= lfde Erträge – lfde Ausgaben)	**102.584**	**107**	***77***	10,4%	der lfd. Erträge

Schulden gesamt	960.210	1.002	*92*		
Schulden für den öffentlichen Haushalt	**702.485**	**733**	***18***		
Schulden für marktbestimmte Betriebe	257.726	269	*132*		
Haftungen für beherrschte Gesellschaften					
Schuldendienst gesamt	78.494	82	*109*	7,9%	der lfd. Erträge
SD für den öffentlichen Haushalt	**65.776**	**69**	***36***	**6,7%**	**der lfd. Erträge**
SD für marktbestimmte Betriebe	12.718	13	*151*	1,3%	der lfd. Erträge
Leasing- Miet- und sonst.Refinanzierung 3)	3.336	3	*134*	0,3%	der lfd. Erträge

Refinanzierungsaufwand gesamt	81.830	85	*140*	8,3%	der lfd. Erträge
Personalkosten	257.252	269	*149*	26,0%	der lfd. Erträge
laufende Transferleistungen *)	166.174	173	*162*	16,8%	der lfd. Erträge
Bezüge der gewählten Organe	53.888	56	*71*	5,5%	der lfd. Erträge
Verwaltungs- und Betriebsaufwand-ohne 2, 3 mit 4	257.031	268	*136*	26,0%	der lfd. Erträge
Instandhaltungen	70.808	74	*64*	7,2%	der lfd. Erträge
laufende Ausgaben	**886.983**	**926**	***168***	**89,6%**	der lfd. Erträge

*) davon Landesumlage	19.667	21	*134*	2,0%	der lfd. Erträge
*) davon Sozialleistungen an das Land	98.924	103	*166*	10,0%	der lfd. Erträge

Kassenbestand per 31.12.2009	***45.198***	*47*	*130*
offene Forderungen	45.956	(schließliche Reste des OH, des AOH und der DL)	
offene Verbindlichkeiten	41.887		

Rundungsdifferenzen sind möglich **Rang # = Platzierung nach Pro-Kopf-Werten innerhalb der bgld. Gemeinden**

Gemeindefinanzstatistik 2010

Gemeinde: Zillingtal

Gemeindestatus: *Gemeinde*

PLZ: 7034 *GKZ:* 10322 *Einwohner laut Registerszählung 2009: 896*

politischer Bezirk: Eisenstadt-Umgebung

	EURO		EURO
Gesamteinnahmen [1])	**1.540.084**	**Gesamtausgaben** [1])	**1.364.585**
[1]) ohne Zuführungen und Investitions- und Tilgungszuschüsse		[1]) ohne Zuführungen und Investitions- und Tilgungszuschüsse	
Davon Erträge:		***Davon Aufwendungen:***	
Steuern und Abgaben	82.537	Personalkosten	303.595
Abgabenertragsanteile	514.301	Bezüge der gewählten Organe	49.860
Gebühren	107.330	Verwaltungs- und Betriebsaufwand	350.621
Transferzahlungen	19.563	Zinsen für Finanzschulden	5.765
Bedarfs- und Finanzzuweisungen lfd.	204.305	Transferzahlungen	152.297
Sonstige laufende Erträge	75.969	Sonstige laufende Aufwendungen 4)	0
Laufende Erträge	**1.004.005**	**Laufende Aufwendungen**	**862.138**
Einmalige Erträge	4.445	Instandhaltungen 2)	79.801
Kapitaltransfer	11.661	Kapitaltransfer und sonstige einmalige	6.454
Gesamterträge	**1.020.111**	**Gesamtaufwendungen**	**948.393**
Davon Transaktionen:		***Davon Transaktionen:***	
Veräußerungen von Vermögen	345.000	Erwerb von Vermögen	61.294
Darlehensaufnahmen	0	Rückzahlung von Finanzschulden	54.897
Rücklagenentnahmen	0	Rücklagenzuführungen	300.000
Vorjahresüberschuss	174.973	Vorjahresabgang	0
Vermögens- und Finanztransaktionen	**519.973**	**Vermögens- und Finanztransaktionen**	**416.192**

	EURO	Pro-Kopf	Rang #		
Gebarungsergebnis	175.499	196	*66*		
Jahresergebnis	526	1	*105*		
Finanzierungssaldo (Maastricht-Ergebnis)	**-27.474**	**-31**	***133***		
Finanzspitze (= lfde Erträge – lfde Ausgaben)	**7.168**	**8**	***147***	0,7%	der lfd. Erträge

Schulden gesamt	484.369	541	*130*		
Schulden für den öffentlichen Haushalt		**0**	***127***		
Schulden für marktbestimmte Betriebe	484.369	541	*103*		
Haftungen für beherrschte Gesellschaften					
Schuldendienst gesamt	60.662	68	*123*	6,0%	der lfd. Erträge
SD für den öffentlichen Haushalt	**0**	**0**	***134***	**0,0%**	**der lfd. Erträge**
SD für marktbestimmte Betriebe	60.662	68	*78*	6,0%	der lfd. Erträge
Leasing- Miet- und sonst.Refinanzierung 3)	132.405	148	*6*	13,2%	der lfd. Erträge

Refinanzierungsaufwand gesamt	193.068	215	*51*	19,2%	der lfd. Erträge
Personalkosten	303.595	339	*106*	30,2%	der lfd. Erträge
laufende Transferleistungen *)	152.297	170	*168*	15,2%	der lfd. Erträge
Bezüge der gewählten Organe	49.860	56	*74*	5,0%	der lfd. Erträge
Verwaltungs- und Betriebsaufwand-ohne 2, 3 mit 4	218.215	244	*156*	21,7%	der lfd. Erträge
Instandhaltungen	79.801	89	*39*	8,0%	der lfd. Erträge
laufende Ausgaben	**996.837**	**1.113**	***117***	**99,3%**	der lfd. Erträge

*) davon Landesumlage	19.026	21	*133*	1,9%	der lfd. Erträge
*) davon Sozialleistungen an das Land	92.705	103	*165*	9,2%	der lfd. Erträge

Kassenbestand per 31.12.2009	***473.454***	*528*	*27*
offene Forderungen	8.778	(schließliche Reste des OH, des AOH und der DL)	
offene Verbindlichkeiten	306.733		

Rundungsdifferenzen sind möglich **Rang # = Platzierung nach Pro-Kopf-Werten innerhalb der bgld. Gemeinden**

Gemeindefinanzstatistik 2010

Gemeinde: Bezirk GS

Gemeindestatus:

PLZ: GKZ: *Einwohner laut Registerszählung 2009: 26.614*

politischer Bezirk:

	EURO		EURO
Gesamteinnahmen [1])	**45.969.443**	**Gesamtausgaben** [1])	**41.319.105**
[1]) ohne Zuführungen und Investitions- und Tilgungszuschüsse		[1]) ohne Zuführungen und Investitions- und Tilgungszuschüsse	
Davon Erträge:		***Davon Aufwendungen:***	
Steuern und Abgaben	4.784.721	Personalkosten	9.057.686
Abgabenertragsanteile	15.551.421	Bezüge der gewählten Organe	1.641.769
Gebühren	4.320.612	Verwaltungs- und Betriebsaufwand	10.746.888
Transferzahlungen	-418.454	Zinsen für Finanzschulden	884.580
Bedarfs- und Finanzzuweisungen lfd.	7.594.321	Transferzahlungen	6.522.797
Sonstige laufende Erträge	4.072.276	Sonstige laufende Aufwendungen 4)	0
Laufende Erträge	**35.904.899**	**Laufende Aufwendungen**	**28.853.720**
Einmalige Erträge	634.729	Instandhaltungen 2)	2.140.891
Kapitaltransfer	2.639.357	Kapitaltransfer und sonstige einmalige	2.769.773
Gesamterträge	**39.178.986**	**Gesamtaufwendungen**	**33.764.384**
Davon Transaktionen:		***Davon Transaktionen:***	
Veräußerungen von Vermögen	258.653	Erwerb von Vermögen	3.357.293
Darlehensaufnahmen	2.091.898	Rückzahlung von Finanzschulden	2.698.879
Rücklagenentnahmen	472	Rücklagenzuführungen	50.601
Vorjahresüberschuss	4.439.434	Vorjahresabgang	1.447.949
Vermögens- und Finanztransaktionen	**6.790.458**	**Vermögens- und Finanztransaktionen**	**7.554.721**

	EURO	Pro-Kopf	Rang #		
Gebarungsergebnis	4.653.636	175			
Jahresergebnis	1.662.151	62			
Finanzierungssaldo (Maastricht-Ergebnis)	**1.147.651**	**43**			
Finanzspitze (= lfde Erträge – lfde Ausgaben)	**2.211.409**	**83**		6,2%	der lfd. Erträge
Schulden gesamt	46.015.580	1.729			
Schulden für den öffentlichen Haushalt	**8.570.114**	**322**			
Schulden für marktbestimmte Betriebe	37.445.466	1.407			
Haftungen für beherrschte Gesellschaften	*7.488.631*				
Schuldendienst gesamt	3.583.459	135		10,0%	der lfd. Erträge
SD für den öffentlichen Haushalt	**1.035.942**	**39**		**2,9%**	**der lfd. Erträge**
SD für marktbestimmte Betriebe	2.547.516	96		7,1%	der lfd. Erträge
Leasing- Miet- und sonst.Refinanzierung 3)	1.404.865	53		3,9%	der lfd. Erträge
Refinanzierungsaufwand gesamt	4.988.324	187		13,9%	der lfd. Erträge
Personalkosten	9.057.686	340		25,2%	der lfd. Erträge
laufende Transferleistungen *)	6.522.797	245		18,2%	der lfd. Erträge
Bezüge der gewählten Organe	1.641.769	62		4,6%	der lfd. Erträge
Verwaltungs- und Betriebsaufwand-ohne 2, 3 mit 4	9.342.023	351		26,0%	der lfd. Erträge
Instandhaltungen	2.140.891	80		6,0%	der lfd. Erträge
laufende Ausgaben	**33.693.490**	**1.266**		**93,8%**	der lfd. Erträge
*) davon Landesumlage	956.034	36		2,7%	der lfd. Erträge
*) davon Sozialleistungen an das Land	3.371.381	127		9,4%	der lfd. Erträge
Kassenbestand per 31.12.2009	***2.669.622***	*100*			
offene Forderungen		(schließliche Reste des OH, des AOH und der DL)			
offene Verbindlichkeiten					

Rundungsdifferenzen sind möglich **Rang # = Platzierung nach Pro-Kopf-Werten innerhalb der bgld. Gemeinden**

Gemeindefinanzstatistik 2010

Gemeinde: Bildein

Gemeindestatus: *Gemeinde*

PLZ: 7521 *GKZ:* 10426 *Einwohner laut Registerszählung 2009: 324*

politischer Bezirk: Güssing

	EURO		EURO
Gesamteinnahmen [1])	**632.920**	**Gesamtausgaben** [1])	**515.139**
[1]) ohne Zuführungen und Investitions- und Tilgungszuschüsse		[1]) ohne Zuführungen und Investitions- und Tilgungszuschüsse	
Davon Erträge:		***Davon Aufwendungen:***	
Steuern und Abgaben	40.755	Personalkosten	63.182
Abgabenertragsanteile	181.275	Bezüge der gewählten Organe	37.939
Gebühren	46.822	Verwaltungs- und Betriebsaufwand	160.112
Transferzahlungen	-19.349	Zinsen für Finanzschulden	2.559
Bedarfs- und Finanzzuweisungen lfd.	148.788	Transferzahlungen	67.460
Sonstige laufende Erträge	19.231	Sonstige laufende Aufwendungen 4)	0
Laufende Erträge	**417.522**	**Laufende Aufwendungen**	**331.252**
Einmalige Erträge	8.171	Instandhaltungen 2)	4.996
Kapitaltransfer	20.580	Kapitaltransfer und sonstige einmalige	115.503
Gesamterträge	**446.273**	**Gesamtaufwendungen**	**451.751**
Davon Transaktionen:		***Davon Transaktionen:***	
Veräußerungen von Vermögen	6.143	Erwerb von Vermögen	43.460
Darlehensaufnahmen	0	Rückzahlung von Finanzschulden	19.927
Rücklagenentnahmen	0	Rücklagenzuführungen	0
Vorjahresüberschuss	180.505	Vorjahresabgang	0
Vermögens- und Finanztransaktionen	**186.647**	**Vermögens- und Finanztransaktionen**	**63.387**

	EURO	Pro-Kopf	Rang #		
Gebarungsergebnis	117.782	364	*36*		
Jahresergebnis	-62.723	-194	*166*		
Finanzierungssaldo (Maastricht-Ergebnis)	**-62.723**	**-194**	***159***		
Finanzspitze (= lfde Erträge – lfde Ausgaben)	**61.347**	**189**	***34***	14,7%	der lfd. Erträge

Schulden gesamt	212.096	655	*116*		
Schulden für den öffentlichen Haushalt		**0**	***127***		
Schulden für marktbestimmte Betriebe	212.096	655	*91*		
Haftungen für beherrschte Gesellschaften					
Schuldendienst gesamt	22.486	69	*121*	5,4%	der lfd. Erträge
SD für den öffentlichen Haushalt	**0**	**0**	***134***	**0,0%**	**der lfd. Erträge**
SD für marktbestimmte Betriebe	22.486	69	*73*	5,4%	der lfd. Erträge
Leasing- Miet- und sonst.Refinanzierung 3)	11.107	34	*79*	2,7%	der lfd. Erträge

Refinanzierungsaufwand gesamt	33.592	104	*125*	8,1%	der lfd. Erträge
Personalkosten	63.182	195	*164*	15,1%	der lfd. Erträge
laufende Transferleistungen *)	67.460	208	*107*	16,2%	der lfd. Erträge
Bezüge der gewählten Organe	37.939	117	*7*	9,1%	der lfd. Erträge
Verwaltungs- und Betriebsaufwand-ohne 2, 3 mit 4	149.006	460	*22*	35,7%	der lfd. Erträge
Instandhaltungen	4.996	15	*163*	1,2%	der lfd. Erträge
laufende Ausgaben	**356.175**	**1.099**	***122***	**85,3%**	der lfd. Erträge

*) davon Landesumlage	10.141	31	*79*	2,4%	der lfd. Erträge
*) davon Sozialleistungen an das Land	42.390	131	*43*	10,2%	der lfd. Erträge

Kassenbestand per 31.12.2009	***111.625***	*345*	*49*
offene Forderungen	50.604	(schließliche Reste des OH, des AOH und der DL)	
offene Verbindlichkeiten	44.448		

Rundungsdifferenzen sind möglich **Rang # = Platzierung nach Pro-Kopf-Werten innerhalb der bgld. Gemeinden**

Gemeindefinanzstatistik 2010

Gemeinde: Bocksdorf

Gemeindestatus: *Gemeinde*

PLZ: 7551 *GKZ:* 10401 *Einwohner laut Registerszählung 2009: 796*

politischer Bezirk: Güssing

	EURO		EURO
Gesamteinnahmen [1])	**1.127.343**	**Gesamtausgaben** [1])	**1.059.289**
[1]) ohne Zuführungen und Investitions- und Tilgungszuschüsse		[1]) ohne Zuführungen und Investitions- und Tilgungszuschüsse	
Davon Erträge:		***Davon Aufwendungen:***	
Steuern und Abgaben	77.585	Personalkosten	241.772
Abgabenertragsanteile	460.256	Bezüge der gewählten Organe	48.397
Gebühren	109.817	Verwaltungs- und Betriebsaufwand	376.287
Transferzahlungen	-52.217	Zinsen für Finanzschulden	7.488
Bedarfs- und Finanzzuweisungen lfd.	308.543	Transferzahlungen	145.369
Sonstige laufende Erträge	83.290	Sonstige laufende Aufwendungen 4)	0
Laufende Erträge	**987.273**	**Laufende Aufwendungen**	**819.313**
Einmalige Erträge	3.262	Instandhaltungen 2)	63.868
Kapitaltransfer	54.941	Kapitaltransfer und sonstige einmalige	21.542
Gesamterträge	**1.045.476**	**Gesamtaufwendungen**	**904.722**
Davon Transaktionen:		***Davon Transaktionen:***	
Veräußerungen von Vermögen	1.245	Erwerb von Vermögen	118.794
Darlehensaufnahmen	0	Rückzahlung von Finanzschulden	31.732
Rücklagenentnahmen	0	Rücklagenzuführungen	0
Vorjahresüberschuss	80.622	Vorjahresabgang	4.041
Vermögens- und Finanztransaktionen	**81.867**	**Vermögens- und Finanztransaktionen**	**154.567**

	EURO	Pro-Kopf	Rang #		
Gebarungsergebnis	68.053	85	*109*		
Jahresergebnis	-8.527	-11	*112*		
Finanzierungssaldo (Maastricht-Ergebnis)	**1.765**	**2**	***117***		
Finanzspitze (= lfde Erträge – lfde Ausgaben)	**72.361**	**91**	***82***	7,3%	der lfd. Erträge

Schulden gesamt	299.536	376	*149*		
Schulden für den öffentlichen Haushalt	**97.896**	**123**	***95***		
Schulden für marktbestimmte Betriebe	201.640	253	*135*		
Haftungen für beherrschte Gesellschaften					
Schuldendienst gesamt	39.220	49	*142*	4,0%	der lfd. Erträge
SD für den öffentlichen Haushalt	**3.969**	**5**	***123***	**0,4%**	**der lfd. Erträge**
SD für marktbestimmte Betriebe	35.251	44	*111*	3,6%	der lfd. Erträge
Leasing- Miet- und sonst.Refinanzierung 3)	51.264	64	*40*	5,2%	der lfd. Erträge

Refinanzierungsaufwand gesamt	90.484	114	*110*	9,2%	der lfd. Erträge
Personalkosten	241.772	304	*137*	24,5%	der lfd. Erträge
laufende Transferleistungen *)	145.369	183	*150*	14,7%	der lfd. Erträge
Bezüge der gewählten Organe	48.397	61	*53*	4,9%	der lfd. Erträge
Verwaltungs- und Betriebsaufwand-ohne 2, 3 mit 4	325.023	408	*34*	32,9%	der lfd. Erträge
Instandhaltungen	63.868	80	*48*	6,5%	der lfd. Erträge
laufende Ausgaben	**914.912**	**1.149**	***100***	**92,7%**	der lfd. Erträge

*) davon Landesumlage	14.682	18	*144*	1,5%	der lfd. Erträge
*) davon Sozialleistungen an das Land	86.579	109	*157*	8,8%	der lfd. Erträge

Kassenbestand per 31.12.2009	***44.821***	*56*	*128*
offene Forderungen	36.390	(schließliche Reste des OH, des AOH und der DL)	
offene Verbindlichkeiten	13.158		

Rundungsdifferenzen sind möglich **Rang # = Platzierung nach Pro-Kopf-Werten innerhalb der bgld. Gemeinden**

Gemeindefinanzstatistik 2010

Gemeinde: Burgauberg-Neudauberg

Gemeindestatus: *Gemeinde*

PLZ: 8291 *GKZ:* 10402 *Einwohner laut Registerszählung 2009: 1.415*

politischer Bezirk: Güssing

	EURO		EURO
Gesamteinnahmen [1])	**2.223.896**	**Gesamtausgaben** [1])	**1.877.124**
[1]) ohne Zuführungen und Investitions- und Tilgungszuschüsse		[1]) ohne Zuführungen und Investitions- und Tilgungszuschüsse	
Davon Erträge:		***Davon Aufwendungen:***	
Steuern und Abgaben	196.765	Personalkosten	402.531
Abgabenertragsanteile	812.856	Bezüge der gewählten Organe	64.787
Gebühren	108.468	Verwaltungs- und Betriebsaufwand	366.770
Transferzahlungen	192.946	Zinsen für Finanzschulden	44.243
Bedarfs- und Finanzzuweisungen lfd.	276.602	Transferzahlungen	277.695
Sonstige laufende Erträge	73.790	Sonstige laufende Aufwendungen 4)	0
Laufende Erträge	**1.661.428**	**Laufende Aufwendungen**	**1.156.025**
Einmalige Erträge	32.522	Instandhaltungen 2)	105.562
Kapitaltransfer	291	Kapitaltransfer und sonstige einmalige	62.717
Gesamterträge	**1.694.241**	**Gesamtaufwendungen**	**1.324.305**
Davon Transaktionen:		***Davon Transaktionen:***	
Veräußerungen von Vermögen	37.289	Erwerb von Vermögen	443.972
Darlehensaufnahmen	240.000	Rückzahlung von Finanzschulden	108.848
Rücklagenentnahmen	0	Rücklagenzuführungen	0
Vorjahresüberschuss	252.366	Vorjahresabgang	0
Vermögens- und Finanztransaktionen	**529.655**	**Vermögens- und Finanztransaktionen**	**552.820**

	EURO	Pro-Kopf	Rang #		
Gebarungsergebnis	346.772	245	*55*		
Jahresergebnis	94.406	67	*47*		
Finanzierungssaldo (Maastricht-Ergebnis)	**94.406**	**67**	***66***		
Finanzspitze (= lfde Erträge – lfde Ausgaben)	**290.993**	**206**	***28***	17,5%	der lfd. Erträge

Schulden gesamt	1.859.918	1.314	*70*		
Schulden für den öffentlichen Haushalt	**0**	**0**	***127***		
Schulden für marktbestimmte Betriebe	1.859.918	1.314	*47*		
Haftungen für beherrschte Gesellschaften					
Schuldendienst gesamt	153.091	108	*87*	9,2%	der lfd. Erträge
SD für den öffentlichen Haushalt	**0**	**0**	***134***	**0,0%**	**der lfd. Erträge**
SD für marktbestimmte Betriebe	153.091	108	*40*	9,2%	der lfd. Erträge
Leasing- Miet- und sonst.Refinanzierung 3)	10.653	8	*128*	0,6%	der lfd. Erträge

Refinanzierungsaufwand gesamt	163.743	116	*108*	9,9%	der lfd. Erträge
Personalkosten	402.531	284	*143*	24,2%	der lfd. Erträge
laufende Transferleistungen *)	277.695	196	*127*	16,7%	der lfd. Erträge
Bezüge der gewählten Organe	64.787	46	*112*	3,9%	der lfd. Erträge
Verwaltungs- und Betriebsaufwand-ohne 2, 3 mit 4	356.117	252	*150*	21,4%	der lfd. Erträge
Instandhaltungen	105.562	75	*62*	6,4%	der lfd. Erträge
laufende Ausgaben	**1.370.435**	**969**	***161***	**82,5%**	der lfd. Erträge

*) davon Landesumlage	33.400	24	*113*	2,0%	der lfd. Erträge
*) davon Sozialleistungen an das Land	152.370	108	*159*	9,2%	der lfd. Erträge

Kassenbestand per 31.12.2009	***142.663***	*101*	*113*
offene Forderungen	223.870	(schließliche Reste des OH, des AOH und der DL)	
offene Verbindlichkeiten	19.760		

Rundungsdifferenzen sind möglich **Rang # = Platzierung nach Pro-Kopf-Werten innerhalb der bgld. Gemeinden**

Gemeindefinanzstatistik 2010

Gemeinde: Eberau

Gemeindestatus: *Marktgemeinde*

PLZ: 7521 *GKZ:* 10403 *Einwohner laut Registerzählung 2009: 980*

politischer Bezirk: Güssing

	EURO		EURO
Gesamteinnahmen [1])	**2.323.611**	**Gesamtausgaben** [1])	**2.116.796**
[1]) ohne Zuführungen und Investitions- und Tilgungszuschüsse		[1]) ohne Zuführungen und Investitions- und Tilgungszuschüsse	
Davon Erträge:		***Davon Aufwendungen:***	
Steuern und Abgaben	118.687	Personalkosten	418.901
Abgabenertragsanteile	570.929	Bezüge der gewählten Organe	65.811
Gebühren	146.247	Verwaltungs- und Betriebsaufwand	320.491
Transferzahlungen	-37.403	Zinsen für Finanzschulden	136.065
Bedarfs- und Finanzzuweisungen lfd.	295.770	Transferzahlungen	212.606
Sonstige laufende Erträge	431.160	Sonstige laufende Aufwendungen 4)	0
Laufende Erträge	**1.525.390**	**Laufende Aufwendungen**	**1.153.874**
Einmalige Erträge	32.376	Instandhaltungen 2)	43.334
Kapitaltransfer	393.998	Kapitaltransfer und sonstige einmalige	562.338
Gesamterträge	**1.951.764**	**Gesamtaufwendungen**	**1.759.546**
Davon Transaktionen:		***Davon Transaktionen:***	
Veräußerungen von Vermögen	22.549	Erwerb von Vermögen	116.963
Darlehensaufnahmen	0	Rückzahlung von Finanzschulden	191.243
Rücklagenentnahmen	472	Rücklagenzuführungen	49.044
Vorjahresüberschuss	348.825	Vorjahresabgang	0
Vermögens- und Finanztransaktionen	**371.846**	**Vermögens- und Finanztransaktionen**	**357.250**

	EURO	Pro-Kopf	Rang #		
Gebarungsergebnis	206.815	211	*62*		
Jahresergebnis	-142.011	-145	*159*		
Finanzierungssaldo (Maastricht-Ergebnis)	**-94.855**	**-97**	***148***		
Finanzspitze (= lfde Erträge – lfde Ausgaben)	**136.939**	**140**	***58***	9,0%	der lfd. Erträge

Schulden gesamt	3.893.947	3.973	*6*		
Schulden für den öffentlichen Haushalt		**0**	***127***		
Schulden für marktbestimmte Betriebe	3.893.947	3.973	*6*		
Haftungen für beherrschte Gesellschaften					
Schuldendienst gesamt	327.309	334	*8*	21,5%	der lfd. Erträge
SD für den öffentlichen Haushalt	**0**	**0**	***134***	**0,0%**	**der lfd. Erträge**
SD für marktbestimmte Betriebe	327.309	334	*7*	21,5%	der lfd. Erträge
Leasing- Miet- und sonst.Refinanzierung 3)	76.082	78	*29*	5,0%	der lfd. Erträge

Refinanzierungsaufwand gesamt	403.391	412	*8*	26,4%	der lfd. Erträge
Personalkosten	418.901	427	*43*	27,5%	der lfd. Erträge
laufende Transferleistungen *)	212.606	217	*97*	13,9%	der lfd. Erträge
Bezüge der gewählten Organe	65.811	67	*37*	4,3%	der lfd. Erträge
Verwaltungs- und Betriebsaufwand-ohne 2, 3 mit 4	244.409	249	*153*	16,0%	der lfd. Erträge
Instandhaltungen	43.334	44	*116*	2,8%	der lfd. Erträge
laufende Ausgaben	**1.388.451**	**1.417**	***45***	**91,0%**	der lfd. Erträge

*) davon Landesumlage	28.138	29	*94*	1,8%	der lfd. Erträge
*) davon Sozialleistungen an das Land	124.772	127	*50*	8,2%	der lfd. Erträge

Kassenbestand per 31.12.2009	***611.340***	*624*	*21*
offene Forderungen	48.267	(schließliche Reste des OH, des AOH und der DL)	
offene Verbindlichkeiten	452.792		

Rundungsdifferenzen sind möglich **Rang # = Platzierung nach Pro-Kopf-Werten innerhalb der bgld. Gemeinden**

Gemeindefinanzstatistik 2010

Gemeinde: Gerersdorf-Sulz

Gemeindestatus: *Gemeinde*

PLZ: 7542 *GKZ:* 10404 *Einwohner laut Registerszählung 2009: 1.057*

politischer Bezirk: Güssing

	EURO		EURO
Gesamteinnahmen [1])	**1.343.633**	**Gesamtausgaben** [1])	**1.337.203**
[1]) ohne Zuführungen und Investitions- und Tilgungszuschüsse		[1]) ohne Zuführungen und Investitions- und Tilgungszuschüsse	
Davon Erträge:		***Davon Aufwendungen:***	
Steuern und Abgaben	107.032	Personalkosten	409.751
Abgabenertragsanteile	613.754	Bezüge der gewählten Organe	74.467
Gebühren	173.374	Verwaltungs- und Betriebsaufwand	349.317
Transferzahlungen	46.227	Zinsen für Finanzschulden	35.586
Bedarfs- und Finanzzuweisungen lfd.	224.541	Transferzahlungen	197.098
Sonstige laufende Erträge	38.201	Sonstige laufende Aufwendungen 4)	0
Laufende Erträge	**1.203.129**	**Laufende Aufwendungen**	**1.066.219**
Einmalige Erträge	111.312	Instandhaltungen 2)	70.443
Kapitaltransfer	29.193	Kapitaltransfer und sonstige einmalige	73.852
Gesamterträge	**1.343.633**	**Gesamtaufwendungen**	**1.210.514**
Davon Transaktionen:		***Davon Transaktionen:***	
Veräußerungen von Vermögen	0	Erwerb von Vermögen	0
Darlehensaufnahmen	0	Rückzahlung von Finanzschulden	111.309
Rücklagenentnahmen	0	Rücklagenzuführungen	0
Vorjahresüberschuss	0	Vorjahresabgang	15.380
Vermögens- und Finanztransaktionen	**0**	**Vermögens- und Finanztransaktionen**	**126.689**

	EURO	Pro-Kopf	Rang #		
Gebarungsergebnis	6.430	6	*149*		
Jahresergebnis	21.810	21	*79*		
Finanzierungssaldo (Maastricht-Ergebnis)	**50.924**	**48**	***77***		
Finanzspitze (= lfde Erträge – lfde Ausgaben)	**-44.842**	**-42**	***159***	-3,7%	der lfd. Erträge

Schulden gesamt	1.423.739	1.347	*67*		
Schulden für den öffentlichen Haushalt	**362.499**	**343**	***48***		
Schulden für marktbestimmte Betriebe	1.061.241	1.004	*61*		
Haftungen für beherrschte Gesellschaften					
Schuldendienst gesamt	146.895	139	*66*	12,2%	der lfd. Erträge
SD für den öffentlichen Haushalt	**33.959**	**32**	***80***	**2,8%**	**der lfd. Erträge**
SD für marktbestimmte Betriebe	112.936	107	*41*	9,4%	der lfd. Erträge
Leasing- Miet- und sonst.Refinanzierung 3)	4.074	4	*133*	0,3%	der lfd. Erträge

Refinanzierungsaufwand gesamt	150.970	143	*91*	12,5%	der lfd. Erträge
Personalkosten	409.751	388	*77*	34,1%	der lfd. Erträge
laufende Transferleistungen *)	197.098	186	*145*	16,4%	der lfd. Erträge
Bezüge der gewählten Organe	74.467	70	*31*	6,2%	der lfd. Erträge
Verwaltungs- und Betriebsaufwand-ohne 2, 3 mit 4	345.242	327	*84*	28,7%	der lfd. Erträge
Instandhaltungen	70.443	67	*73*	5,9%	der lfd. Erträge
laufende Ausgaben	**1.247.971**	**1.181**	***93***	**103,7**	der lfd. Erträge

*) davon Landesumlage	22.539	21	*132*	1,9%	der lfd. Erträge
*) davon Sozialleistungen an das Land	120.313	114	*126*	10,0%	der lfd. Erträge

Kassenbestand per 31.12.2009	***2.159***	*2*	*144*
offene Forderungen	69.544	(schließliche Reste des OH, des AOH und der DL)	
offene Verbindlichkeiten	65.273		

Rundungsdifferenzen sind möglich **Rang # = Platzierung nach Pro-Kopf-Werten innerhalb der bgld. Gemeinden**

Gemeindefinanzstatistik 2010

Gemeinde: Großmürbisch

Gemeindestatus: *Gemeinde*

PLZ: 7540 *GKZ:* 10420 *Einwohner laut Registerszählung 2009: 277*

politischer Bezirk: Güssing

	EURO		EURO
Gesamteinnahmen [1])	**584.131**	**Gesamtausgaben** [1])	**504.266**
[1]) ohne Zuführungen und Investitions- und Tilgungszuschüsse		[1]) ohne Zuführungen und Investitions- und Tilgungszuschüsse	
Davon Erträge:		***Davon Aufwendungen:***	
Steuern und Abgaben	11.763	Personalkosten	60.431
Abgabenertragsanteile	165.318	Bezüge der gewählten Organe	40.102
Gebühren	43.969	Verwaltungs- und Betriebsaufwand	173.402
Transferzahlungen	46.629	Zinsen für Finanzschulden	22.212
Bedarfs- und Finanzzuweisungen lfd.	140.400	Transferzahlungen	52.677
Sonstige laufende Erträge	53.546	Sonstige laufende Aufwendungen 4)	0
Laufende Erträge	**461.625**	**Laufende Aufwendungen**	**348.824**
Einmalige Erträge	25.594	Instandhaltungen 2)	51.547
Kapitaltransfer	0	Kapitaltransfer und sonstige einmalige	48.962
Gesamterträge	**487.219**	**Gesamtaufwendungen**	**449.333**
Davon Transaktionen:		***Davon Transaktionen:***	
Veräußerungen von Vermögen	0	Erwerb von Vermögen	26.318
Darlehensaufnahmen	0	Rückzahlung von Finanzschulden	28.615
Rücklagenentnahmen	0	Rücklagenzuführungen	0
Vorjahresüberschuss	96.912	Vorjahresabgang	0
Vermögens- und Finanztransaktionen	**96.912**	**Vermögens- und Finanztransaktionen**	**54.934**

	EURO	Pro-Kopf	Rang #		
Gebarungsergebnis	79.864	288	*44*		
Jahresergebnis	-17.048	-62	*139*		
Finanzierungssaldo (Maastricht-Ergebnis)	**-17.048**	**-62**	***141***		
Finanzspitze (= lfde Erträge – lfde Ausgaben)	**32.638**	**118**	***69***	7,1%	der lfd. Erträge

Schulden gesamt	499.762	1.804	*41*		
Schulden für den öffentlichen Haushalt		**0**	***127***		
Schulden für marktbestimmte Betriebe	499.762	1.804	*28*		
Haftungen für beherrschte Gesellschaften					
Schuldendienst gesamt	50.828	183	*39*	11,0%	der lfd. Erträge
SD für den öffentlichen Haushalt	**0**	**0**	***134***	**0,0%**	**der lfd. Erträge**
SD für marktbestimmte Betriebe	50.828	183	*22*	11,0%	der lfd. Erträge
Leasing- Miet- und sonst.Refinanzierung 3)	19.053	69	*35*	4,1%	der lfd. Erträge

Refinanzierungsaufwand gesamt	69.881	252	*39*	15,1%	der lfd. Erträge
Personalkosten	60.431	218	*160*	13,1%	der lfd. Erträge
laufende Transferleistungen *)	52.677	190	*139*	11,4%	der lfd. Erträge
Bezüge der gewählten Organe	40.102	145	*4*	8,7%	der lfd. Erträge
Verwaltungs- und Betriebsaufwand-ohne 2, 3 mit 4	154.350	557	*9*	33,4%	der lfd. Erträge
Instandhaltungen	51.547	186	*8*	11,2%	der lfd. Erträge
laufende Ausgaben	**428.986**	**1.549**	***27***	**92,9%**	der lfd. Erträge

*) davon Landesumlage	2.858	10	*169*	0,6%	der lfd. Erträge
*) davon Sozialleistungen an das Land	29.381	106	*161*	6,4%	der lfd. Erträge

Kassenbestand per 31.12.2009	***54.709***	*198*	*80*
offene Forderungen	42.711	(schließliche Reste des OH, des AOH und der DL)	
offene Verbindlichkeiten	17.555		

Rundungsdifferenzen sind möglich **Rang # = Platzierung nach Pro-Kopf-Werten innerhalb der bgld. Gemeinden**

Gemeindefinanzstatistik 2010

Gemeinde: Güssing

Gemeindestatus: *Stadtgemeinde*

PLZ: 7540 *GKZ:* 10405 *Einwohner laut Registerzählung 2009: 3.768*

politischer Bezirk: Güssing

	EURO		EURO
Gesamteinnahmen [1])	**7.982.419**	**Gesamtausgaben** [1])	**7.910.173**
[1]) ohne Zuführungen und Investitions- und Tilgungszuschüsse		[1]) ohne Zuführungen und Investitions- und Tilgungszuschüsse	
Davon Erträge:		***Davon Aufwendungen:***	
Steuern und Abgaben	1.715.494	Personalkosten	1.592.171
Abgabenertragsanteile	2.215.461	Bezüge der gewählten Organe	134.194
Gebühren	1.046.090	Verwaltungs- und Betriebsaufwand	1.702.109
Transferzahlungen	-87.238	Zinsen für Finanzschulden	135.509
Bedarfs- und Finanzzuweisungen lfd.	640.360	Transferzahlungen	1.344.038
Sonstige laufende Erträge	624.098	Sonstige laufende Aufwendungen 4)	0
Laufende Erträge	**6.154.265**	**Laufende Aufwendungen**	**4.908.021**
Einmalige Erträge	53.417	Instandhaltungen 2)	299.077
Kapitaltransfer	377.958	Kapitaltransfer und sonstige einmalige	695.753
Gesamterträge	**6.585.640**	**Gesamtaufwendungen**	**5.902.852**
Davon Transaktionen:		***Davon Transaktionen:***	
Veräußerungen von Vermögen	0	Erwerb von Vermögen	449.986
Darlehensaufnahmen	1.352.666	Rückzahlung von Finanzschulden	518.495
Rücklagenentnahmen	0	Rücklagenzuführungen	0
Vorjahresüberschuss	44.113	Vorjahresabgang	1.038.841
Vermögens- und Finanztransaktionen	**1.396.780**	**Vermögens- und Finanztransaktionen**	**2.007.321**

	EURO	Pro-Kopf	Rang #		
Gebarungsergebnis	72.246	19	*143*		
Jahresergebnis	1.066.973	283	*7*		
Finanzierungssaldo (Maastricht-Ergebnis)	**111.543**	**30**	***93***		
Finanzspitze (= lfde Erträge – lfde Ausgaben)	**428.671**	**114**	***72***	7,0%	der lfd. Erträge

Schulden gesamt	10.374.682	2.753	*12*		
Schulden für den öffentlichen Haushalt	**4.743.811**	**1.259**	***6***		
Schulden für marktbestimmte Betriebe	5.630.871	1.494	*35*		
Haftungen für beherrschte Gesellschaften	*4.291.698*				
Schuldendienst gesamt	654.004	174	*42*	10,6%	der lfd. Erträge
SD für den öffentlichen Haushalt	**419.278**	**111**	***16***	**6,8%**	**der lfd. Erträge**
SD für marktbestimmte Betriebe	234.725	62	*88*	3,8%	der lfd. Erträge
Leasing- Miet- und sonst.Refinanzierung 3)	235.717	63	*44*	3,8%	der lfd. Erträge

Refinanzierungsaufwand gesamt	889.720	236	*44*	14,5%	der lfd. Erträge
Personalkosten	1.592.171	423	*49*	25,9%	der lfd. Erträge
laufende Transferleistungen *)	1.344.038	357	*17*	21,8%	der lfd. Erträge
Bezüge der gewählten Organe	134.194	36	*150*	2,2%	der lfd. Erträge
Verwaltungs- und Betriebsaufwand-ohne 2, 3 mit 4	1.466.393	389	*41*	23,8%	der lfd. Erträge
Instandhaltungen	299.077	79	*51*	4,9%	der lfd. Erträge
laufende Ausgaben	**5.725.593**	**1.520**	***28***	**93,0%**	der lfd. Erträge

*) davon Landesumlage	343.994	91	*12*	5,6%	der lfd. Erträge
*) davon Sozialleistungen an das Land	638.161	169	*10*	10,4%	der lfd. Erträge

Kassenbestand per 31.12.2009	***-1.717.217***	*-456*	*171*
offene Forderungen	2.174.210	(schließliche Reste des OH, des AOH und der DL)	
offene Verbindlichkeiten	384.746		

Rundungsdifferenzen sind möglich **Rang # = Platzierung nach Pro-Kopf-Werten innerhalb der bgld. Gemeinden**

Gemeindefinanzstatistik 2010

Gemeinde: Güttenbach

Gemeindestatus: *Marktgemeinde*

PLZ: 7535 *GKZ:* 10406 *Einwohner laut Registerszählung 2009: 953*

politischer Bezirk: Güssing

	EURO		EURO
Gesamteinnahmen [1])	**1.354.811**	**Gesamtausgaben** [1])	**1.166.467**
[1]) ohne Zuführungen und Investitions- und Tilgungszuschüsse		[1]) ohne Zuführungen und Investitions- und Tilgungszuschüsse	
Davon Erträge:		***Davon Aufwendungen:***	
Steuern und Abgaben	72.155	Personalkosten	388.829
Abgabenertragsanteile	553.198	Bezüge der gewählten Organe	73.227
Gebühren	124.690	Verwaltungs- und Betriebsaufwand	299.669
Transferzahlungen	-8.420	Zinsen für Finanzschulden	7.903
Bedarfs- und Finanzzuweisungen lfd.	335.011	Transferzahlungen	179.959
Sonstige laufende Erträge	101.029	Sonstige laufende Aufwendungen 4)	0
Laufende Erträge	**1.177.663**	**Laufende Aufwendungen**	**949.586**
Einmalige Erträge	248	Instandhaltungen 2)	117.446
Kapitaltransfer	29.160	Kapitaltransfer und sonstige einmalige	30.414
Gesamterträge	**1.207.071**	**Gesamtaufwendungen**	**1.097.447**
Davon Transaktionen:		***Davon Transaktionen:***	
Veräußerungen von Vermögen	0	Erwerb von Vermögen	41.944
Darlehensaufnahmen	0	Rückzahlung von Finanzschulden	27.076
Rücklagenentnahmen	0	Rücklagenzuführungen	0
Vorjahresüberschuss	147.741	Vorjahresabgang	0
Vermögens- und Finanztransaktionen	**147.741**	**Vermögens- und Finanztransaktionen**	**69.020**

	EURO	Pro-Kopf	Rang #		
Gebarungsergebnis	188.344	198	*65*		
Jahresergebnis	40.604	43	*60*		
Finanzierungssaldo (Maastricht-Ergebnis)	**76.456**	**80**	***58***		
Finanzspitze (= lfde Erträge – lfde Ausgaben)	**83.555**	**88**	***85***	7,1%	der lfd. Erträge

Schulden gesamt	363.791	382	*148*		
Schulden für den öffentlichen Haushalt		**0**	***127***		
Schulden für marktbestimmte Betriebe	363.791	382	*118*		
Haftungen für beherrschte Gesellschaften	*1.454.830*				
Schuldendienst gesamt	34.979	37	*158*	3,0%	der lfd. Erträge
SD für den öffentlichen Haushalt	**0**	**0**	***134***	**0,0%**	**der lfd. Erträge**
SD für marktbestimmte Betriebe	34.979	37	*122*	3,0%	der lfd. Erträge
Leasing- Miet- und sonst.Refinanzierung 3)	33.070	35	*78*	2,8%	der lfd. Erträge

Refinanzierungsaufwand gesamt	68.048	71	*145*	5,8%	der lfd. Erträge
Personalkosten	388.829	408	*59*	33,0%	der lfd. Erträge
laufende Transferleistungen *)	179.959	189	*142*	15,3%	der lfd. Erträge
Bezüge der gewählten Organe	73.227	77	*24*	6,2%	der lfd. Erträge
Verwaltungs- und Betriebsaufwand-ohne 2, 3 mit 4	266.599	280	*125*	22,6%	der lfd. Erträge
Instandhaltungen	117.446	123	*23*	10,0%	der lfd. Erträge
laufende Ausgaben	**1.094.109**	**1.148**	***101***	**92,9%**	der lfd. Erträge

*) davon Landesumlage	17.027	18	*146*	1,5%	der lfd. Erträge
*) davon Sozialleistungen an das Land	113.091	119	*89*	9,6%	der lfd. Erträge

Kassenbestand per 31.12.2009	***114.902***	*121*	*107*
offene Forderungen	94.447	(schließliche Reste des OH, des AOH und der DL)	
offene Verbindlichkeiten	21.005		

Rundungsdifferenzen sind möglich **Rang # = Platzierung nach Pro-Kopf-Werten innerhalb der bgld. Gemeinden**

Gemeindefinanzstatistik 2010

Gemeinde: Hackerberg

Gemeindestatus: *Gemeinde*

PLZ: 8292 *GKZ:* 10418 *Einwohner laut Registerzählung 2009: 356*

politischer Bezirk: Güssing

	EURO		EURO
Gesamteinnahmen [1])	**440.627**	**Gesamtausgaben** [1])	**531.888**
[1]) ohne Zuführungen und Investitions- und Tilgungszuschüsse		[1]) ohne Zuführungen und Investitions- und Tilgungszuschüsse	
Davon Erträge:		***Davon Aufwendungen:***	
Steuern und Abgaben	10.701	Personalkosten	120.354
Abgabenertragsanteile	208.080	Bezüge der gewählten Organe	40.761
Gebühren	27.981	Verwaltungs- und Betriebsaufwand	137.307
Transferzahlungen	21.268	Zinsen für Finanzschulden	18.315
Bedarfs- und Finanzzuweisungen lfd.	139.146	Transferzahlungen	85.016
Sonstige laufende Erträge	4.400	Sonstige laufende Aufwendungen 4)	0
Laufende Erträge	**411.576**	**Laufende Aufwendungen**	**401.753**
Einmalige Erträge	17.291	Instandhaltungen 2)	15.287
Kapitaltransfer	11.760	Kapitaltransfer und sonstige einmalige	363
Gesamterträge	**440.627**	**Gesamtaufwendungen**	**417.404**
Davon Transaktionen:		***Davon Transaktionen:***	
Veräußerungen von Vermögen	0	Erwerb von Vermögen	2.851
Darlehensaufnahmen	0	Rückzahlung von Finanzschulden	53.274
Rücklagenentnahmen	0	Rücklagenzuführungen	0
Vorjahresüberschuss	0	Vorjahresabgang	58.358
Vermögens- und Finanztransaktionen	**0**	**Vermögens- und Finanztransaktionen**	**114.484**

	EURO	Pro-Kopf	Rang #		
Gebarungsergebnis	-91.261	-256	*171*		
Jahresergebnis	-32.903	-92	*150*		
Finanzierungssaldo (Maastricht-Ergebnis)	**-11.690**	**-33**	***134***		
Finanzspitze (= lfde Erträge – lfde Ausgaben)	**-58.740**	**-165**	***169***	-	der lfd. Erträge

Schulden gesamt	714.725	2.008	*33*		
Schulden für den öffentlichen Haushalt	**183.139**	**514**	***36***		
Schulden für marktbestimmte Betriebe	531.586	1.493	*36*		
Haftungen für beherrschte Gesellschaften					
Schuldendienst gesamt	71.589	201	*31*	17,4%	der lfd. Erträge
SD für den öffentlichen Haushalt	**26.380**	**74**	***33***	**6,4%**	**der lfd. Erträge**
SD für marktbestimmte Betriebe	45.209	127	*34*	11,0%	der lfd. Erträge
Leasing- Miet- und sonst.Refinanzierung 3)	39.187	110	*16*	9,5%	der lfd. Erträge

Refinanzierungsaufwand gesamt	110.776	311	*21*	26,9%	der lfd. Erträge
Personalkosten	120.354	338	*107*	29,2%	der lfd. Erträge
laufende Transferleistungen *)	85.016	239	*69*	20,7%	der lfd. Erträge
Bezüge der gewählten Organe	40.761	115	*9*	9,9%	der lfd. Erträge
Verwaltungs- und Betriebsaufwand-ohne 2, 3 mit 4	98.120	276	*129*	23,8%	der lfd. Erträge
Instandhaltungen	15.287	43	*121*	3,7%	der lfd. Erträge
laufende Ausgaben	**470.315**	**1.321**	***57***	**114,3**	der lfd. Erträge

*) davon Landesumlage	3.355	9	*170*	0,8%	der lfd. Erträge
*) davon Sozialleistungen an das Land	40.046	112	*137*	9,7%	der lfd. Erträge

Kassenbestand per 31.12.2009	***-128.632***	*-361*	*170*
offene Forderungen	43.695	(schließliche Reste des OH, des AOH und der DL)	
offene Verbindlichkeiten	6.324		

Rundungsdifferenzen sind möglich **Rang # = Platzierung nach Pro-Kopf-Werten innerhalb der bgld. Gemeinden**

Gemeindefinanzstatistik 2010

Gemeinde: Heiligenbrunn

Gemeindestatus: *Gemeinde*

PLZ: 7522 *GKZ:* 10407 *Einwohner laut Registerszählung 2009: 878*

politischer Bezirk: Güssing

	EURO		EURO
Gesamteinnahmen [1])	**1.226.519**	**Gesamtausgaben** [1])	**1.197.194**
[1]) ohne Zuführungen und Investitions- und Tilgungszuschüsse		[1]) ohne Zuführungen und Investitions- und Tilgungszuschüsse	
Davon Erträge:		***Davon Aufwendungen:***	
Steuern und Abgaben	80.573	Personalkosten	320.988
Abgabenertragsanteile	510.176	Bezüge der gewählten Organe	55.423
Gebühren	150.015	Verwaltungs- und Betriebsaufwand	295.843
Transferzahlungen	-110.477	Zinsen für Finanzschulden	14.868
Bedarfs- und Finanzzuweisungen lfd.	335.922	Transferzahlungen	175.110
Sonstige laufende Erträge	114.195	Sonstige laufende Aufwendungen 4)	0
Laufende Erträge	**1.080.403**	**Laufende Aufwendungen**	**862.232**
Einmalige Erträge	10.943	Instandhaltungen 2)	36.579
Kapitaltransfer	135.172	Kapitaltransfer und sonstige einmalige	28.543
Gesamterträge	**1.226.519**	**Gesamtaufwendungen**	**927.354**
Davon Transaktionen:		***Davon Transaktionen:***	
Veräußerungen von Vermögen	0	Erwerb von Vermögen	194.784
Darlehensaufnahmen	0	Rückzahlung von Finanzschulden	71.566
Rücklagenentnahmen	0	Rücklagenzuführungen	0
Vorjahresüberschuss	0	Vorjahresabgang	3.491
Vermögens- und Finanztransaktionen	**0**	**Vermögens- und Finanztransaktionen**	**269.840**

	EURO	Pro-Kopf	Rang #		
Gebarungsergebnis	29.324	33	*136*		
Jahresergebnis	32.815	37	*62*		
Finanzierungssaldo (Maastricht-Ergebnis)	**59.288**	**68**	***65***		
Finanzspitze (= lfde Erträge – lfde Ausgaben)	**110.027**	**125**	***65***	10,2%	der lfd. Erträge

Schulden gesamt	437.370	498	*132*		
Schulden für den öffentlichen Haushalt	**0**	**0**	***127***		
Schulden für marktbestimmte Betriebe	437.370	498	*106*		
Haftungen für beherrschte Gesellschaften					
Schuldendienst gesamt	86.434	98	*95*	8,0%	der lfd. Erträge
SD für den öffentlichen Haushalt	**27.405**	**31**	***82***	**2,5%**	**der lfd. Erträge**
SD für marktbestimmte Betriebe	59.029	67	*80*	5,5%	der lfd. Erträge
Leasing- Miet- und sonst.Refinanzierung 3)	56.506	64	*41*	5,2%	der lfd. Erträge

Refinanzierungsaufwand gesamt	142.940	163	*75*	13,2%	der lfd. Erträge
Personalkosten	320.988	366	*91*	29,7%	der lfd. Erträge
laufende Transferleistungen *)	175.110	199	*125*	16,2%	der lfd. Erträge
Bezüge der gewählten Organe	55.423	63	*49*	5,1%	der lfd. Erträge
Verwaltungs- und Betriebsaufwand-ohne 2, 3 mit 4	239.337	273	*131*	22,2%	der lfd. Erträge
Instandhaltungen	36.579	42	*124*	3,4%	der lfd. Erträge
laufende Ausgaben	**970.377**	**1.105**	***119***	**89,8%**	der lfd. Erträge

*) davon Landesumlage	17.699	20	*136*	1,6%	der lfd. Erträge
*) davon Sozialleistungen an das Land	108.361	123	*69*	10,0%	der lfd. Erträge

Kassenbestand per 31.12.2009	***30.257***	*34*	*133*
offene Forderungen	9.221	(schließliche Reste des OH, des AOH und der DL)	
offene Verbindlichkeiten	10.153		

Rundungsdifferenzen sind möglich **Rang # = Platzierung nach Pro-Kopf-Werten innerhalb der bgld. Gemeinden**

Gemeindefinanzstatistik 2010

Gemeinde: Heugraben

Gemeindestatus: *Gemeinde*

PLZ: 7551 *GKZ:* 10424 *Einwohner laut Registerzählung 2009: 236*

politischer Bezirk: Güssing

	EURO		EURO
Gesamteinnahmen [1])	**363.969**	**Gesamtausgaben** [1])	**274.500**
[1]) ohne Zuführungen und Investitions- und Tilgungszuschüsse		[1]) ohne Zuführungen und Investitions- und Tilgungszuschüsse	
Davon Erträge:		***Davon Aufwendungen:***	
Steuern und Abgaben	11.845	Personalkosten	21.665
Abgabenertragsanteile	139.289	Bezüge der gewählten Organe	37.010
Gebühren	22.243	Verwaltungs- und Betriebsaufwand	89.946
Transferzahlungen	-14.755	Zinsen für Finanzschulden	3.924
Bedarfs- und Finanzzuweisungen lfd.	139.638	Transferzahlungen	58.156
Sonstige laufende Erträge	29.000	Sonstige laufende Aufwendungen 4)	0
Laufende Erträge	**327.260**	**Laufende Aufwendungen**	**210.701**
Einmalige Erträge	0	Instandhaltungen 2)	34.999
Kapitaltransfer	14.755	Kapitaltransfer und sonstige einmalige	2.405
Gesamterträge	**342.015**	**Gesamtaufwendungen**	**248.105**
Davon Transaktionen:		***Davon Transaktionen:***	
Veräußerungen von Vermögen	0	Erwerb von Vermögen	19.900
Darlehensaufnahmen	0	Rückzahlung von Finanzschulden	6.495
Rücklagenentnahmen	0	Rücklagenzuführungen	0
Vorjahresüberschuss	21.953	Vorjahresabgang	0
Vermögens- und Finanztransaktionen	**21.953**	**Vermögens- und Finanztransaktionen**	**26.395**

	EURO	Pro-Kopf	Rang #		
Gebarungsergebnis	89.469	379	*34*		
Jahresergebnis	67.515	286	*6*		
Finanzierungssaldo (Maastricht-Ergebnis)	**67.515**	**286**	***8***		
Finanzspitze (= lfde Erträge – lfde Ausgaben)	**75.065**	**318**	***9***	22,9%	der lfd. Erträge

Schulden gesamt	191.342	811	*108*		
Schulden für den öffentlichen Haushalt		**0**	***127***		
Schulden für marktbestimmte Betriebe	191.342	811	*78*		
Haftungen für beherrschte Gesellschaften					
Schuldendienst gesamt	10.420	44	*149*	3,2%	der lfd. Erträge
SD für den öffentlichen Haushalt	**0**	**0**	***134***	**0,0%**	**der lfd. Erträge**
SD für marktbestimmte Betriebe	10.420	44	*112*	3,2%	der lfd. Erträge
Leasing- Miet- und sonst.Refinanzierung 3)	0	0	*158*	0,0%	der lfd. Erträge

Refinanzierungsaufwand gesamt	10.420	44	*166*	3,2%	der lfd. Erträge
Personalkosten	21.665	92	*168*	6,6%	der lfd. Erträge
laufende Transferleistungen *)	58.156	246	*63*	17,8%	der lfd. Erträge
Bezüge der gewählten Organe	37.010	157	*3*	11,3%	der lfd. Erträge
Verwaltungs- und Betriebsaufwand-ohne 2, 3 mit 4	89.946	381	*46*	27,5%	der lfd. Erträge
Instandhaltungen	34.999	148	*14*	10,7%	der lfd. Erträge
laufende Ausgaben	**252.195**	**1.069**	***134***	**77,1%**	der lfd. Erträge

*) davon Landesumlage	2.516	11	*168*	0,8%	der lfd. Erträge
*) davon Sozialleistungen an das Land	26.331	112	*145*	8,1%	der lfd. Erträge

Kassenbestand per 31.12.2009	***94.465***	*400*	*43*
offene Forderungen	5.011	(schließliche Reste des OH, des AOH und der DL)	
offene Verbindlichkeiten	10.008		

Rundungsdifferenzen sind möglich **Rang # = Platzierung nach Pro-Kopf-Werten innerhalb der bgld. Gemeinden**

Gemeindefinanzstatistik 2010

Gemeinde: Inzenhof

Gemeindestatus: *Gemeinde*

PLZ: 7540 *GKZ:* 10421 *Einwohner laut Registerzählung 2009: 315*

politischer Bezirk: Güssing

	EURO		EURO
Gesamteinnahmen [1])	**669.606**	**Gesamtausgaben** [1])	**654.461**
[1]) ohne Zuführungen und Investitions- und Tilgungszuschüsse		[1]) ohne Zuführungen und Investitions- und Tilgungszuschüsse	
Davon Erträge:		***Davon Aufwendungen:***	
Steuern und Abgaben	17.329	Personalkosten	245.413
Abgabenertragsanteile	185.133	Bezüge der gewählten Organe	40.172
Gebühren	63.464	Verwaltungs- und Betriebsaufwand	152.791
Transferzahlungen	20.981	Zinsen für Finanzschulden	12.226
Bedarfs- und Finanzzuweisungen lfd.	248.274	Transferzahlungen	52.005
Sonstige laufende Erträge	89.233	Sonstige laufende Aufwendungen 4)	0
Laufende Erträge	**624.414**	**Laufende Aufwendungen**	**502.606**
Einmalige Erträge	21.957	Instandhaltungen 2)	16.877
Kapitaltransfer	19.696	Kapitaltransfer und sonstige einmalige	108.731
Gesamterträge	**666.067**	**Gesamtaufwendungen**	**628.214**
Davon Transaktionen:		***Davon Transaktionen:***	
Veräußerungen von Vermögen	0	Erwerb von Vermögen	14.132
Darlehensaufnahmen	0	Rückzahlung von Finanzschulden	12.115
Rücklagenentnahmen	0	Rücklagenzuführungen	0
Vorjahresüberschuss	3.538	Vorjahresabgang	0
Vermögens- und Finanztransaktionen	**3.538**	**Vermögens- und Finanztransaktionen**	**26.247**

	EURO	Pro-Kopf	Rang #		
Gebarungsergebnis	15.144	48	*130*		
Jahresergebnis	11.606	37	*63*		
Finanzierungssaldo (Maastricht-Ergebnis)	**11.774**	**37**	***87***		
Finanzspitze (= lfde Erträge – lfde Ausgaben)	**92.816**	**295**	***11***	14,9%	der lfd. Erträge

Schulden gesamt	498.676	1.583	*49*		
Schulden für den öffentlichen Haushalt	**31.009**	**98**	***106***		
Schulden für marktbestimmte Betriebe	467.667	1.485	*37*		
Haftungen für beherrschte Gesellschaften					
Schuldendienst gesamt	24.341	77	*112*	3,9%	der lfd. Erträge
SD für den öffentlichen Haushalt	**323**	**1**	***130***	**0,1%**	**der lfd. Erträge**
SD für marktbestimmte Betriebe	24.018	76	*66*	3,9%	der lfd. Erträge
Leasing- Miet- und sonst.Refinanzierung 3)	20.074	64	*42*	3,2%	der lfd. Erträge

Refinanzierungsaufwand gesamt	44.415	141	*92*	7,1%	der lfd. Erträge
Personalkosten	245.413	779	*1*	39,3%	der lfd. Erträge
laufende Transferleistungen *)	52.005	165	*171*	8,3%	der lfd. Erträge
Bezüge der gewählten Organe	40.172	128	*6*	6,4%	der lfd. Erträge
Verwaltungs- und Betriebsaufwand-ohne 2, 3 mit 4	132.717	421	*30*	21,3%	der lfd. Erträge
Instandhaltungen	16.877	54	*97*	2,7%	der lfd. Erträge
laufende Ausgaben	**531.599**	**1.688**	***17***	**85,1%**	der lfd. Erträge

*) davon Landesumlage	3.938	13	*164*	0,6%	der lfd. Erträge
*) davon Sozialleistungen an das Land	35.944	114	*122*	5,8%	der lfd. Erträge

Kassenbestand per 31.12.2009	***19.287***	*61*	*126*
offene Forderungen	26.605	(schließliche Reste des OH, des AOH und der DL)	
offene Verbindlichkeiten	30.747		

Rundungsdifferenzen sind möglich **Rang # = Platzierung nach Pro-Kopf-Werten innerhalb der bgld. Gemeinden**

Gemeindefinanzstatistik 2010

Gemeinde: Kleinmürbisch

Gemeindestatus: *Gemeinde*

PLZ: 7540 *GKZ:* 10422 *Einwohner laut Registerzählung 2009: 247*

politischer Bezirk: Güssing

	EURO		EURO
Gesamteinnahmen [1])	**383.121**	**Gesamtausgaben** [1])	**438.238**
[1]) ohne Zuführungen und Investitions- und Tilgungszuschüsse		[1]) ohne Zuführungen und Investitions- und Tilgungszuschüsse	
Davon Erträge:		***Davon Aufwendungen:***	
Steuern und Abgaben	9.121	Personalkosten	111.342
Abgabenertragsanteile	142.846	Bezüge der gewählten Organe	39.577
Gebühren	41.357	Verwaltungs- und Betriebsaufwand	141.725
Transferzahlungen	889	Zinsen für Finanzschulden	7.068
Bedarfs- und Finanzzuweisungen lfd.	157.497	Transferzahlungen	44.026
Sonstige laufende Erträge	13.605	Sonstige laufende Aufwendungen 4)	0
Laufende Erträge	**365.316**	**Laufende Aufwendungen**	**343.736**
Einmalige Erträge	3.223	Instandhaltungen 2)	8.723
Kapitaltransfer	14.582	Kapitaltransfer und sonstige einmalige	0
Gesamterträge	**383.121**	**Gesamtaufwendungen**	**352.460**
Davon Transaktionen:		***Davon Transaktionen:***	
Veräußerungen von Vermögen	0	Erwerb von Vermögen	38.758
Darlehensaufnahmen	0	Rückzahlung von Finanzschulden	18.630
Rücklagenentnahmen	0	Rücklagenzuführungen	0
Vorjahresüberschuss	0	Vorjahresabgang	28.390
Vermögens- und Finanztransaktionen	**0**	**Vermögens- und Finanztransaktionen**	**85.778**

	EURO	Pro-Kopf	Rang #		
Gebarungsergebnis	-55.117	-223	*168*		
Jahresergebnis	-26.727	-108	*153*		
Finanzierungssaldo (Maastricht-Ergebnis)	**-26.727**	**-108**	***152***		
Finanzspitze (= lfde Erträge – lfde Ausgaben)	**-5.774**	**-23**	***156***	-1,6%	der lfd. Erträge

Schulden gesamt	242.350	981	*95*		
Schulden für den öffentlichen Haushalt		**0**	***127***		
Schulden für marktbestimmte Betriebe	242.350	981	*63*		
Haftungen für beherrschte Gesellschaften					
Schuldendienst gesamt	25.698	104	*93*	7,0%	der lfd. Erträge
SD für den öffentlichen Haushalt	**0**	**0**	***134***	**0,0%**	**der lfd. Erträge**
SD für marktbestimmte Betriebe	25.698	104	*42*	7,0%	der lfd. Erträge
Leasing- Miet- und sonst.Refinanzierung 3)	3.781	15	*116*	1,0%	der lfd. Erträge

Refinanzierungsaufwand gesamt	29.479	119	*105*	8,1%	der lfd. Erträge
Personalkosten	111.342	451	*36*	30,5%	der lfd. Erträge
laufende Transferleistungen *)	44.026	178	*157*	12,1%	der lfd. Erträge
Bezüge der gewählten Organe	39.577	160	*2*	10,8%	der lfd. Erträge
Verwaltungs- und Betriebsaufwand-ohne 2, 3 mit 4	137.944	558	*8*	37,8%	der lfd. Erträge
Instandhaltungen	8.723	35	*135*	2,4%	der lfd. Erträge
laufende Ausgaben	**371.090**	**1.502**	***30***	**101,6**	der lfd. Erträge

*) davon Landesumlage	3.445	14	*160*	0,9%	der lfd. Erträge
*) davon Sozialleistungen an das Land	28.093	114	*129*	7,7%	der lfd. Erträge

Kassenbestand per 31.12.2009	***-31.812***	*-129*	*164*
offene Forderungen	11.851	(schließliche Reste des OH, des AOH und der DL)	
offene Verbindlichkeiten	35.155		

Rundungsdifferenzen sind möglich **Rang # = Platzierung nach Pro-Kopf-Werten innerhalb der bgld. Gemeinden**

Gemeindefinanzstatistik 2010

Gemeinde: Kukmirn

Gemeindestatus: *Marktgemeinde*

PLZ: 7543 *GKZ:* 10408 *Einwohner laut Registerzählung 2009: 2.007*

politischer Bezirk: Güssing

	EURO		EURO
Gesamteinnahmen [1])	**2.877.198**	**Gesamtausgaben** [1])	**2.772.930**
[1]) ohne Zuführungen und Investitions- und Tilgungszuschüsse		[1]) ohne Zuführungen und Investitions- und Tilgungszuschüsse	
Davon Erträge:		***Davon Aufwendungen:***	
Steuern und Abgaben	230.531	Personalkosten	608.488
Abgabenertragsanteile	1.176.194	Bezüge der gewählten Organe	113.301
Gebühren	210.957	Verwaltungs- und Betriebsaufwand	749.662
Transferzahlungen	199.716	Zinsen für Finanzschulden	85.181
Bedarfs- und Finanzzuweisungen lfd.	394.698	Transferzahlungen	406.716
Sonstige laufende Erträge	363.820	Sonstige laufende Aufwendungen 4)	0
Laufende Erträge	**2.575.916**	**Laufende Aufwendungen**	**1.963.349**
Einmalige Erträge	62.621	Instandhaltungen 2)	219.666
Kapitaltransfer	31.372	Kapitaltransfer und sonstige einmalige	125.617
Gesamterträge	**2.669.908**	**Gesamtaufwendungen**	**2.308.632**
Davon Transaktionen:		***Davon Transaktionen:***	
Veräußerungen von Vermögen	0	Erwerb von Vermögen	124.827
Darlehensaufnahmen	150.000	Rückzahlung von Finanzschulden	339.471
Rücklagenentnahmen	0	Rücklagenzuführungen	0
Vorjahresüberschuss	57.289	Vorjahresabgang	0
Vermögens- und Finanztransaktionen	**207.289**	**Vermögens- und Finanztransaktionen**	**464.299**

	EURO	Pro-Kopf	Rang #		
Gebarungsergebnis	107.566	54	*126*		
Jahresergebnis	50.276	25	*74*		
Finanzierungssaldo (Maastricht-Ergebnis)	**-26.302**	**-13**	***123***		
Finanzspitze (= lfde Erträge – lfde Ausgaben)	**53.429**	**27**	***132***	2,1%	der lfd. Erträge

Schulden gesamt	5.310.072	2.646	*13*		
Schulden für den öffentlichen Haushalt	**454.184**	**226**	***65***		
Schulden für marktbestimmte Betriebe	4.855.889	2.420	*12*		
Haftungen für beherrschte Gesellschaften					
Schuldendienst gesamt	424.653	212	*29*	16,5%	der lfd. Erträge
SD für den öffentlichen Haushalt	**79.610**	**40**	***63***	**3,1%**	**der lfd. Erträge**
SD für marktbestimmte Betriebe	345.043	172	*23*	13,4%	der lfd. Erträge
Leasing- Miet- und sonst.Refinanzierung 3)	44.693	22	*102*	1,7%	der lfd. Erträge

Refinanzierungsaufwand gesamt	469.345	234	*46*	18,2%	der lfd. Erträge
Personalkosten	608.488	303	*138*	23,6%	der lfd. Erträge
laufende Transferleistungen *)	406.716	203	*119*	15,8%	der lfd. Erträge
Bezüge der gewählten Organe	113.301	56	*68*	4,4%	der lfd. Erträge
Verwaltungs- und Betriebsaufwand-ohne 2, 3 mit 4	704.970	351	*65*	27,4%	der lfd. Erträge
Instandhaltungen	219.666	109	*27*	8,5%	der lfd. Erträge
laufende Ausgaben	**2.522.486**	**1.257**	***74***	**97,9%**	der lfd. Erträge

*) davon Landesumlage	38.296	19	*142*	1,5%	der lfd. Erträge
*) davon Sozialleistungen an das Land	228.299	114	*128*	8,9%	der lfd. Erträge

Kassenbestand per 31.12.2009	***-89.832***	*-45*	*150*
offene Forderungen	239.185	(schließliche Reste des OH, des AOH und der DL)	
offene Verbindlichkeiten	41.788		

Rundungsdifferenzen sind möglich **Rang # = Platzierung nach Pro-Kopf-Werten innerhalb der bgld. Gemeinden**

Gemeindefinanzstatistik 2010

Gemeinde: Moschendorf

Gemeindestatus: *Gemeinde*

PLZ: 7540 *GKZ:* 10428 *Einwohner laut Registerzählung 2009: 423*

politischer Bezirk: Güssing

	EURO		EURO
Gesamteinnahmen [1])	**684.933**	**Gesamtausgaben** [1])	**629.728**
[1]) ohne Zuführungen und Investitions- und Tilgungszuschüsse		[1]) ohne Zuführungen und Investitions- und Tilgungszuschüsse	
Davon Erträge:		***Davon Aufwendungen:***	
Steuern und Abgaben	42.165	Personalkosten	104.034
Abgabenertragsanteile	240.208	Bezüge der gewählten Organe	36.954
Gebühren	11.365	Verwaltungs- und Betriebsaufwand	114.238
Transferzahlungen	-7.131	Zinsen für Finanzschulden	2.768
Bedarfs- und Finanzzuweisungen lfd.	162.932	Transferzahlungen	93.122
Sonstige laufende Erträge	38.553	Sonstige laufende Aufwendungen 4)	0
Laufende Erträge	**488.091**	**Laufende Aufwendungen**	**351.116**
Einmalige Erträge	1.251	Instandhaltungen 2)	14.153
Kapitaltransfer	22.087	Kapitaltransfer und sonstige einmalige	211.875
Gesamterträge	**511.429**	**Gesamtaufwendungen**	**577.144**
Davon Transaktionen:		***Davon Transaktionen:***	
Veräußerungen von Vermögen	0	Erwerb von Vermögen	38.118
Darlehensaufnahmen	120.000	Rückzahlung von Finanzschulden	12.928
Rücklagenentnahmen	0	Rücklagenzuführungen	1.538
Vorjahresüberschuss	53.504	Vorjahresabgang	0
Vermögens- und Finanztransaktionen	**173.504**	**Vermögens- und Finanztransaktionen**	**52.584**

	EURO	Pro-Kopf	Rang #		
Gebarungsergebnis	55.205	131	*94*		
Jahresergebnis	1.701	4	*102*		
Finanzierungssaldo (Maastricht-Ergebnis)	**94.600**	**224**	***13***		
Finanzspitze (= lfde Erträge – lfde Ausgaben)	**109.894**	**260**	***18***	22,5%	der lfd. Erträge

Schulden gesamt	251.486	595	*123*		
Schulden für den öffentlichen Haushalt	**108.639**	**257**	***57***		
Schulden für marktbestimmte Betriebe	142.847	338	*123*		
Haftungen für beherrschte Gesellschaften					
Schuldendienst gesamt	15.696	37	*157*	3,2%	der lfd. Erträge
SD für den öffentlichen Haushalt	**12.958**	**31**	***83***	**2,7%**	**der lfd. Erträge**
SD für marktbestimmte Betriebe	2.738	6	*160*	0,6%	der lfd. Erträge
Leasing- Miet- und sonst.Refinanzierung 3)	28.169	67	*38*	5,8%	der lfd. Erträge

Refinanzierungsaufwand gesamt	43.865	104	*124*	9,0%	der lfd. Erträge
Personalkosten	104.034	246	*153*	21,3%	der lfd. Erträge
laufende Transferleistungen *)	93.122	220	*90*	19,1%	der lfd. Erträge
Bezüge der gewählten Organe	36.954	87	*16*	7,6%	der lfd. Erträge
Verwaltungs- und Betriebsaufwand-ohne 2, 3 mit 4	86.069	203	*166*	17,6%	der lfd. Erträge
Instandhaltungen	14.153	33	*139*	2,9%	der lfd. Erträge
laufende Ausgaben	**378.198**	**894**	***170***	**77,5%**	der lfd. Erträge

*) davon Landesumlage	9.231	22	*127*	1,9%	der lfd. Erträge
*) davon Sozialleistungen an das Land	51.187	121	*79*	10,5%	der lfd. Erträge

Kassenbestand per 31.12.2009	***325.366***	*769*	*10*
offene Forderungen	812	(schließliche Reste des OH, des AOH und der DL)	
offene Verbindlichkeiten	270.974		

Rundungsdifferenzen sind möglich **Rang # = Platzierung nach Pro-Kopf-Werten innerhalb der bgld. Gemeinden**

Gemeindefinanzstatistik 2010

Gemeinde: Neuberg

Gemeindestatus: *Gemeinde*

PLZ: 7535 *GKZ:* 10409 *Einwohner laut Registerzählung 2009: 1.020*

politischer Bezirk: Güssing

	EURO		EURO
Gesamteinnahmen [1])	**1.280.043**	**Gesamtausgaben** [1])	**1.115.277**
[1]) ohne Zuführungen und Investitions- und Tilgungszuschüsse		[1]) ohne Zuführungen und Investitions- und Tilgungszuschüsse	
Davon Erträge:		***Davon Aufwendungen:***	
Steuern und Abgaben	42.947	Personalkosten	327.679
Abgabenertragsanteile	592.939	Bezüge der gewählten Organe	61.650
Gebühren	146.079	Verwaltungs- und Betriebsaufwand	264.465
Transferzahlungen	-17.780	Zinsen für Finanzschulden	44.787
Bedarfs- und Finanzzuweisungen lfd.	304.968	Transferzahlungen	197.596
Sonstige laufende Erträge	58.660	Sonstige laufende Aufwendungen 4)	0
Laufende Erträge	**1.127.813**	**Laufende Aufwendungen**	**896.178**
Einmalige Erträge	5.693	Instandhaltungen 2)	80.710
Kapitaltransfer	80.094	Kapitaltransfer und sonstige einmalige	5.356
Gesamterträge	**1.213.600**	**Gesamtaufwendungen**	**982.244**
Davon Transaktionen:		***Davon Transaktionen:***	
Veräußerungen von Vermögen	5.981	Erwerb von Vermögen	83.669
Darlehensaufnahmen	0	Rückzahlung von Finanzschulden	49.364
Rücklagenentnahmen	0	Rücklagenzuführungen	0
Vorjahresüberschuss	60.462	Vorjahresabgang	0
Vermögens- und Finanztransaktionen	**66.443**	**Vermögens- und Finanztransaktionen**	**133.033**

	EURO	Pro-Kopf	Rang #		
Gebarungsergebnis	164.766	162	*80*		
Jahresergebnis	104.303	102	*27*		
Finanzierungssaldo (Maastricht-Ergebnis)	**110.984**	**109**	***43***		
Finanzspitze (= lfde Erträge – lfde Ausgaben)	**101.561**	**100**	***81***	9,0%	der lfd. Erträge

Schulden gesamt	1.023.505	1.003	*91*		
Schulden für den öffentlichen Haushalt		**0**	***127***		
Schulden für marktbestimmte Betriebe	1.023.505	1.003	*62*		
Haftungen für beherrschte Gesellschaften					
Schuldendienst gesamt	94.151	92	*100*	8,4%	der lfd. Erträge
SD für den öffentlichen Haushalt	**0**	**0**	***134***	**0,0%**	**der lfd. Erträge**
SD für marktbestimmte Betriebe	94.151	92	*55*	8,4%	der lfd. Erträge
Leasing- Miet- und sonst.Refinanzierung 3)	16.241	16	*115*	1,4%	der lfd. Erträge

Refinanzierungsaufwand gesamt	110.392	108	*115*	9,8%	der lfd. Erträge
Personalkosten	327.679	321	*126*	29,1%	der lfd. Erträge
laufende Transferleistungen *)	197.596	194	*133*	17,5%	der lfd. Erträge
Bezüge der gewählten Organe	61.650	60	*54*	5,5%	der lfd. Erträge
Verwaltungs- und Betriebsaufwand-ohne 2, 3 mit 4	248.224	243	*157*	22,0%	der lfd. Erträge
Instandhaltungen	80.710	79	*52*	7,2%	der lfd. Erträge
laufende Ausgaben	**1.026.252**	**1.006**	***154***	**91,0%**	der lfd. Erträge

*) davon Landesumlage	15.541	15	*157*	1,4%	der lfd. Erträge
*) davon Sozialleistungen an das Land	116.489	114	*121*	10,3%	der lfd. Erträge

Kassenbestand per 31.12.2009	***195.582***	*192*	*82*
offene Forderungen	21.000	(schließliche Reste des OH, des AOH und der DL)	
offene Verbindlichkeiten	51.816		

Rundungsdifferenzen sind möglich **Rang # = Platzierung nach Pro-Kopf-Werten innerhalb der bgld. Gemeinden**

Gemeindefinanzstatistik 2010

Gemeinde: Neustift bei Güssing

Gemeindestatus: *Gemeinde*

PLZ: 7540 *GKZ:* 10410 *Einwohner laut Registerszählung 2009: 516*

politischer Bezirk: Güssing

	EURO		EURO
Gesamteinnahmen 1)	**802.330**	**Gesamtausgaben** 1)	**774.871**
1) ohne Zuführungen und Investitions- und Tilgungszuschüsse		1) ohne Zuführungen und Investitions- und Tilgungszuschüsse	
Davon Erträge:		***Davon Aufwendungen:***	
Steuern und Abgaben	27.763	Personalkosten	168.845
Abgabenertragsanteile	299.251	Bezüge der gewählten Organe	52.370
Gebühren	109.421	Verwaltungs- und Betriebsaufwand	360.011
Transferzahlungen	-240	Zinsen für Finanzschulden	20.776
Bedarfs- und Finanzzuweisungen lfd.	187.820	Transferzahlungen	95.499
Sonstige laufende Erträge	55.483	Sonstige laufende Aufwendungen 4)	0
Laufende Erträge	**679.498**	**Laufende Aufwendungen**	**697.501**
Einmalige Erträge	4.151	Instandhaltungen 2)	25.887
Kapitaltransfer	37.285	Kapitaltransfer und sonstige einmalige	2.224
Gesamterträge	**720.934**	**Gesamtaufwendungen**	**725.612**
Davon Transaktionen:		***Davon Transaktionen:***	
Veräußerungen von Vermögen	0	Erwerb von Vermögen	10.452
Darlehensaufnahmen	0	Rückzahlung von Finanzschulden	38.807
Rücklagenentnahmen	0	Rücklagenzuführungen	0
Vorjahresüberschuss	81.396	Vorjahresabgang	0
Vermögens- und Finanztransaktionen	**81.396**	**Vermögens- und Finanztransaktionen**	**49.259**

	EURO	Pro-Kopf	Rang #		
Gebarungsergebnis	27.459	53	*127*		
Jahresergebnis	-53.937	-105	*151*		
Finanzierungssaldo (Maastricht-Ergebnis)	**-53.604**	**-104**	***151***		
Finanzspitze (= lfde Erträge – lfde Ausgaben)	**-82.698**	**-160**	***168***	-	der lfd. Erträge

Schulden gesamt	639.149	1.239	*75*		
Schulden für den öffentlichen Haushalt	**61.555**	**119**	***99***		
Schulden für marktbestimmte Betriebe	577.594	1.119	*58*		
Haftungen für beherrschte Gesellschaften					
Schuldendienst gesamt	59.583	115	*79*	8,8%	der lfd. Erträge
SD für den öffentlichen Haushalt	**642**	**1**	***128***	**0,1%**	**der lfd. Erträge**
SD für marktbestimmte Betriebe	58.942	114	*37*	8,7%	der lfd. Erträge
Leasing- Miet- und sonst.Refinanzierung 3)	49.040	95	*22*	7,2%	der lfd. Erträge

Refinanzierungsaufwand gesamt	108.623	211	*52*	16,0%	der lfd. Erträge
Personalkosten	168.845	327	*121*	24,8%	der lfd. Erträge
laufende Transferleistungen *)	95.499	185	*147*	14,1%	der lfd. Erträge
Bezüge der gewählten Organe	52.370	101	*12*	7,7%	der lfd. Erträge
Verwaltungs- und Betriebsaufwand-ohne 2, 3 mit 4	310.972	603	*5*	45,8%	der lfd. Erträge
Instandhaltungen	25.887	50	*107*	3,8%	der lfd. Erträge
laufende Ausgaben	**762.195**	**1.477**	***36***	**112,2**	der lfd. Erträge

*) davon Landesumlage	6.813	13	*163*	1,0%	der lfd. Erträge
*) davon Sozialleistungen an das Land	60.373	117	*99*	8,9%	der lfd. Erträge

Kassenbestand per 31.12.2009	***4.525***	*9*	*139*
offene Forderungen	60.569	(schließliche Reste des OH, des AOH und der DL)	
offene Verbindlichkeiten	37.635		

Rundungsdifferenzen sind möglich **Rang # = Platzierung nach Pro-Kopf-Werten innerhalb der bgld. Gemeinden**

Gemeindefinanzstatistik 2010

Gemeinde: Olbendorf

Gemeindestatus: *Gemeinde*

PLZ: 7534 *GKZ:* 10411 *Einwohner laut Registerszählung 2009: 1.392*

politischer Bezirk: Güssing

	EURO		EURO
Gesamteinnahmen [1])	**1.810.125**	**Gesamtausgaben** [1])	**1.701.011**
[1]) ohne Zuführungen und Investitions- und Tilgungszuschüsse		[1]) ohne Zuführungen und Investitions- und Tilgungszuschüsse	
Davon Erträge:		***Davon Aufwendungen:***	
Steuern und Abgaben	95.728	Personalkosten	574.827
Abgabenertragsanteile	836.765	Bezüge der gewählten Organe	51.690
Gebühren	186.311	Verwaltungs- und Betriebsaufwand	395.022
Transferzahlungen	-163.967	Zinsen für Finanzschulden	20.901
Bedarfs- und Finanzzuweisungen lfd.	297.310	Transferzahlungen	249.638
Sonstige laufende Erträge	78.168	Sonstige laufende Aufwendungen 4)	0
Laufende Erträge	**1.330.315**	**Laufende Aufwendungen**	**1.292.077**
Einmalige Erträge	68.589	Instandhaltungen 2)	98.876
Kapitaltransfer	183.649	Kapitaltransfer und sonstige einmalige	29.903
Gesamterträge	**1.582.553**	**Gesamtaufwendungen**	**1.420.856**
Davon Transaktionen:		***Davon Transaktionen:***	
Veräußerungen von Vermögen	71.136	Erwerb von Vermögen	208.066
Darlehensaufnahmen	0	Rückzahlung von Finanzschulden	72.089
Rücklagenentnahmen	0	Rücklagenzuführungen	0
Vorjahresüberschuss	156.436	Vorjahresabgang	0
Vermögens- und Finanztransaktionen	**227.572**	**Vermögens- und Finanztransaktionen**	**280.155**

	EURO	Pro-Kopf	Rang #		
Gebarungsergebnis	109.114	78	*114*		
Jahresergebnis	-47.322	-34	*127*		
Finanzierungssaldo (Maastricht-Ergebnis)	**8.190**	**6**	***112***		
Finanzspitze (= lfde Erträge – lfde Ausgaben)	**-132.727**	**-95**	***164***	-	der lfd. Erträge

Schulden gesamt	684.226	492	*133*		
Schulden für den öffentlichen Haushalt	**380.249**	**273**	***54***		
Schulden für marktbestimmte Betriebe	303.977	218	*142*		
Haftungen für beherrschte Gesellschaften					
Schuldendienst gesamt	92.990	67	*124*	7,0%	der lfd. Erträge
SD für den öffentlichen Haushalt	**67.849**	**49**	***51***	**5,1%**	**der lfd. Erträge**
SD für marktbestimmte Betriebe	25.141	18	*149*	1,9%	der lfd. Erträge
Leasing- Miet- und sonst.Refinanzierung 3)	38.974	28	*88*	2,9%	der lfd. Erträge

Refinanzierungsaufwand gesamt	131.964	95	*134*	9,9%	der lfd. Erträge
Personalkosten	574.827	413	*54*	43,2%	der lfd. Erträge
laufende Transferleistungen *)	249.638	179	*156*	18,8%	der lfd. Erträge
Bezüge der gewählten Organe	51.690	37	*144*	3,9%	der lfd. Erträge
Verwaltungs- und Betriebsaufwand-ohne 2, 3 mit 4	356.048	256	*146*	26,8%	der lfd. Erträge
Instandhaltungen	98.876	71	*69*	7,4%	der lfd. Erträge
laufende Ausgaben	**1.463.042**	**1.051**	***139***	**110,0**	der lfd. Erträge

*) davon Landesumlage	25.604	18	*145*	1,9%	der lfd. Erträge
*) davon Sozialleistungen an das Land	158.820	114	*123*	11,9%	der lfd. Erträge

Kassenbestand per 31.12.2009	***175.789***	*126*	*105*
offene Forderungen	45.871	(schließliche Reste des OH, des AOH und der DL)	
offene Verbindlichkeiten	112.545		

Rundungsdifferenzen sind möglich **Rang # = Platzierung nach Pro-Kopf-Werten innerhalb der bgld. Gemeinden**

Gemeindefinanzstatistik 2010

Gemeinde: Ollersdorf im Burgenland

Gemeindestatus: *Marktgemeinde*

PLZ: 7533 *GKZ:* 10412 *Einwohner laut Registerszählung 2009: 974*

politischer Bezirk: Güssing

	EURO		EURO
Gesamteinnahmen 1)	**1.304.464**	**Gesamtausgaben** 1)	**1.236.498**
1) ohne Zuführungen und Investitions- und Tilgungszuschüsse		1) ohne Zuführungen und Investitions- und Tilgungszuschüsse	
Davon Erträge:		***Davon Aufwendungen:***	
Steuern und Abgaben	98.667	Personalkosten	180.232
Abgabenertragsanteile	566.989	Bezüge der gewählten Organe	58.139
Gebühren	155.285	Verwaltungs- und Betriebsaufwand	314.244
Transferzahlungen	4.566	Zinsen für Finanzschulden	22.048
Bedarfs- und Finanzzuweisungen lfd.	159.035	Transferzahlungen	272.780
Sonstige laufende Erträge	85.178	Sonstige laufende Aufwendungen 4)	0
Laufende Erträge	**1.069.721**	**Laufende Aufwendungen**	**847.442**
Einmalige Erträge	4.097	Instandhaltungen 2)	64.361
Kapitaltransfer	38.436	Kapitaltransfer und sonstige einmalige	137.278
Gesamterträge	**1.112.254**	**Gesamtaufwendungen**	**1.049.082**
Davon Transaktionen:		***Davon Transaktionen:***	
Veräußerungen von Vermögen	9.730	Erwerb von Vermögen	83.215
Darlehensaufnahmen	60.000	Rückzahlung von Finanzschulden	104.201
Rücklagenentnahmen	0	Rücklagenzuführungen	0
Vorjahresüberschuss	122.480	Vorjahresabgang	0
Vermögens- und Finanztransaktionen	**192.210**	**Vermögens- und Finanztransaktionen**	**187.416**

	EURO	Pro-Kopf	Rang #		
Gebarungsergebnis	67.966	70	*118*		
Jahresergebnis	-54.514	-56	*136*		
Finanzierungssaldo (Maastricht-Ergebnis)	**-62.946**	**-65**	***142***		
Finanzspitze (= lfde Erträge – lfde Ausgaben)	**53.716**	**55**	***110***	5,0%	der lfd. Erträge

Schulden gesamt	1.481.007	1.521	*53*		
Schulden für den öffentlichen Haushalt	**230.364**	**237**	***63***		
Schulden für marktbestimmte Betriebe	1.250.643	1.284	*48*		
Haftungen für beherrschte Gesellschaften	*736.835*				
Schuldendienst gesamt	126.249	130	*74*	11,8%	der lfd. Erträge
SD für den öffentlichen Haushalt	**28.658**	**29**	***86***	**2,7%**	**der lfd. Erträge**
SD für marktbestimmte Betriebe	97.591	100	*45*	9,1%	der lfd. Erträge
Leasing- Miet- und sonst.Refinanzierung 3)	36.946	38	*74*	3,5%	der lfd. Erträge

Refinanzierungsaufwand gesamt	163.194	168	*72*	15,3%	der lfd. Erträge
Personalkosten	180.232	185	*165*	16,8%	der lfd. Erträge
laufende Transferleistungen *)	272.780	280	*48*	25,5%	der lfd. Erträge
Bezüge der gewählten Organe	58.139	60	*56*	5,4%	der lfd. Erträge
Verwaltungs- und Betriebsaufwand-ohne 2, 3 mit 4	277.298	285	*120*	25,9%	der lfd. Erträge
Instandhaltungen	64.361	66	*75*	6,0%	der lfd. Erträge
laufende Ausgaben	**1.016.005**	**1.043**	***141***	**95,0%**	der lfd. Erträge

*) davon Landesumlage	22.809	23	*115*	2,1%	der lfd. Erträge
*) davon Sozialleistungen an das Land	113.425	116	*103*	10,6%	der lfd. Erträge

Kassenbestand per 31.12.2009	***-8.507***	*-9*	*146*
offene Forderungen	120.108	(schließliche Reste des OH, des AOH und der DL)	
offene Verbindlichkeiten	43.635		

Rundungsdifferenzen sind möglich **Rang # = Platzierung nach Pro-Kopf-Werten innerhalb der bgld. Gemeinden**

Gemeindefinanzstatistik 2010

Gemeinde: Rauchwart

Gemeindestatus: *Gemeinde*

PLZ: 7535 *GKZ:* 10427 *Einwohner laut Registerzählung 2009: 467*

politischer Bezirk: Güssing

	EURO		EURO
Gesamteinnahmen [1])	**897.263**	**Gesamtausgaben** [1])	**828.806**
[1]) ohne Zuführungen und Investitions- und Tilgungszuschüsse		[1]) ohne Zuführungen und Investitions- und Tilgungszuschüsse	
Davon Erträge:		***Davon Aufwendungen:***	
Steuern und Abgaben	37.456	Personalkosten	139.912
Abgabenertragsanteile	275.425	Bezüge der gewählten Organe	41.477
Gebühren	105.194	Verwaltungs- und Betriebsaufwand	303.865
Transferzahlungen	-27.305	Zinsen für Finanzschulden	39.133
Bedarfs- und Finanzzuweisungen lfd.	164.648	Transferzahlungen	89.684
Sonstige laufende Erträge	200.756	Sonstige laufende Aufwendungen 4)	0
Laufende Erträge	**756.173**	**Laufende Aufwendungen**	**614.071**
Einmalige Erträge	10.559	Instandhaltungen 2)	77.165
Kapitaltransfer	71.868	Kapitaltransfer und sonstige einmalige	10.500
Gesamterträge	**838.601**	**Gesamtaufwendungen**	**701.736**
Davon Transaktionen:		***Davon Transaktionen:***	
Veräußerungen von Vermögen	0	Erwerb von Vermögen	19.969
Darlehensaufnahmen	0	Rückzahlung von Finanzschulden	107.101
Rücklagenentnahmen	0	Rücklagenzuführungen	0
Vorjahresüberschuss	58.662	Vorjahresabgang	0
Vermögens- und Finanztransaktionen	**58.662**	**Vermögens- und Finanztransaktionen**	**127.070**

	EURO	Pro-Kopf	Rang #		
Gebarungsergebnis	68.457	147	*84*		
Jahresergebnis	9.795	21	*78*		
Finanzierungssaldo (Maastricht-Ergebnis)	**9.795**	**21**	***100***		
Finanzspitze (= lfde Erträge – lfde Ausgaben)	**-42.163**	**-90**	***163***	-5,6%	der lfd. Erträge

Schulden gesamt	1.385.256	2.966	*8*		
Schulden für den öffentlichen Haushalt		**0**	***127***		
Schulden für marktbestimmte Betriebe	1.385.256	2.966	*8*		
Haftungen für beherrschte Gesellschaften	*59.000*				
Schuldendienst gesamt	146.234	313	*11*	19,3%	der lfd. Erträge
SD für den öffentlichen Haushalt	**0**	**0**	***134***	**0,0%**	**der lfd. Erträge**
SD für marktbestimmte Betriebe	146.234	313	*8*	19,3%	der lfd. Erträge
Leasing- Miet- und sonst.Refinanzierung 3)	0	0	*158*	0,0%	der lfd. Erträge

Refinanzierungsaufwand gesamt	146.234	313	*20*	19,3%	der lfd. Erträge
Personalkosten	139.912	300	*141*	18,5%	der lfd. Erträge
laufende Transferleistungen *)	89.684	192	*137*	11,9%	der lfd. Erträge
Bezüge der gewählten Organe	41.477	89	*15*	5,5%	der lfd. Erträge
Verwaltungs- und Betriebsaufwand-ohne 2, 3 mit 4	303.865	651	*4*	40,2%	der lfd. Erträge
Instandhaltungen	77.165	165	*11*	10,2%	der lfd. Erträge
laufende Ausgaben	**798.336**	**1.710**	***15***	**105,6**	der lfd. Erträge

*) davon Landesumlage	7.612	16	*156*	1,0%	der lfd. Erträge
*) davon Sozialleistungen an das Land	51.154	110	*153*	6,8%	der lfd. Erträge

Kassenbestand per 31.12.2009	***46.527***	*100*	*114*
offene Forderungen	28.761	(schließliche Reste des OH, des AOH und der DL)	
offene Verbindlichkeiten	6.832		

Rundungsdifferenzen sind möglich **Rang # = Platzierung nach Pro-Kopf-Werten innerhalb der bgld. Gemeinden**

Gemeindefinanzstatistik 2010

Gemeinde: Rohr im Burgenland

Gemeindestatus: *Gemeinde*

PLZ: 7551 *GKZ:* 10425 *Einwohner laut Registerszählung 2009: 394*

politischer Bezirk: Güssing

	EURO		EURO
Gesamteinnahmen 1)	**1.181.860**	**Gesamtausgaben** 1)	**481.306**
1) ohne Zuführungen und Investitions- und Tilgungszuschüsse		1) ohne Zuführungen und Investitions- und Tilgungszuschüsse	
Davon Erträge:		***Davon Aufwendungen:***	
Steuern und Abgaben	19.310	Personalkosten	1.294
Abgabenertragsanteile	237.824	Bezüge der gewählten Organe	40.347
Gebühren	34.134	Verwaltungs- und Betriebsaufwand	186.548
Transferzahlungen	-17.251	Zinsen für Finanzschulden	4.391
Bedarfs- und Finanzzuweisungen lfd.	167.157	Transferzahlungen	86.496
Sonstige laufende Erträge	33.248	Sonstige laufende Aufwendungen 4)	0
Laufende Erträge	**474.423**	**Laufende Aufwendungen**	**319.076**
Einmalige Erträge	1.578	Instandhaltungen 2)	44.583
Kapitaltransfer	39.588	Kapitaltransfer und sonstige einmalige	31.928
Gesamterträge	**515.589**	**Gesamtaufwendungen**	**395.587**
Davon Transaktionen:		***Davon Transaktionen:***	
Veräußerungen von Vermögen	3.105	Erwerb von Vermögen	76.367
Darlehensaufnahmen	0	Rückzahlung von Finanzschulden	9.352
Rücklagenentnahmen	0	Rücklagenzuführungen	0
Vorjahresüberschuss	663.166	Vorjahresabgang	0
Vermögens- und Finanztransaktionen	**666.271**	**Vermögens- und Finanztransaktionen**	**85.719**

	EURO	Pro-Kopf	Rang #		
Gebarungsergebnis	700.554	1.778	*3*		
Jahresergebnis	37.388	95	*30*		
Finanzierungssaldo (Maastricht-Ergebnis)	**37.388**	**95**	***50***		
Finanzspitze (= lfde Erträge – lfde Ausgaben)	**101.412**	**257**	***19***	21,4%	der lfd. Erträge

Schulden gesamt	177.437	450	*141*		
Schulden für den öffentlichen Haushalt		**0**	***127***		
Schulden für marktbestimmte Betriebe	177.437	450	*110*		
Haftungen für beherrschte Gesellschaften					
Schuldendienst gesamt	13.743	35	*159*	2,9%	der lfd. Erträge
SD für den öffentlichen Haushalt	**0**	**0**	***134***	**0,0%**	**der lfd. Erträge**
SD für marktbestimmte Betriebe	13.743	35	*125*	2,9%	der lfd. Erträge
Leasing- Miet- und sonst.Refinanzierung 3)	4.393	11	*122*	0,9%	der lfd. Erträge

Refinanzierungsaufwand gesamt	18.136	46	*165*	3,8%	der lfd. Erträge
Personalkosten	1.294	3	*171*	0,3%	der lfd. Erträge
laufende Transferleistungen *)	86.496	220	*92*	18,2%	der lfd. Erträge
Bezüge der gewählten Organe	40.347	102	*11*	8,5%	der lfd. Erträge
Verwaltungs- und Betriebsaufwand-ohne 2, 3 mit 4	182.155	462	*21*	38,4%	der lfd. Erträge
Instandhaltungen	44.583	113	*26*	9,4%	der lfd. Erträge
laufende Ausgaben	**373.011**	**947**	***164***	**78,6%**	der lfd. Erträge

*) davon Landesumlage	5.359	14	*161*	1,1%	der lfd. Erträge
*) davon Sozialleistungen an das Land	43.526	110	*151*	9,2%	der lfd. Erträge

Kassenbestand per 31.12.2009	***705.868***	*1.792*	*3*
offene Forderungen	12.292	(schließliche Reste des OH, des AOH und der DL)	
offene Verbindlichkeiten	17.606		

Rundungsdifferenzen sind möglich **Rang # = Platzierung nach Pro-Kopf-Werten innerhalb der bgld. Gemeinden**

Gemeindefinanzstatistik 2010

Gemeinde: Sankt Michael im Burgenland

Gemeindestatus: *Marktgemeinde*

PLZ: 7535 *GKZ:* 10413 *Einwohner laut Registerzählung 2009: 1.051*

politischer Bezirk: Güssing

	EURO		EURO
Gesamteinnahmen [1])	**2.369.806**	**Gesamtausgaben** [1])	**1.655.843**
[1]) ohne Zuführungen und Investitions- und Tilgungszuschüsse		[1]) ohne Zuführungen und Investitions- und Tilgungszuschüsse	
Davon Erträge:		***Davon Aufwendungen:***	
Steuern und Abgaben	201.707	Personalkosten	345.242
Abgabenertragsanteile	590.766	Bezüge der gewählten Organe	79.722
Gebühren	130.462	Verwaltungs- und Betriebsaufwand	482.822
Transferzahlungen	-93.445	Zinsen für Finanzschulden	36.982
Bedarfs- und Finanzzuweisungen lfd.	428.226	Transferzahlungen	275.088
Sonstige laufende Erträge	298.783	Sonstige laufende Aufwendungen 4)	0
Laufende Erträge	**1.556.499**	**Laufende Aufwendungen**	**1.219.856**
Einmalige Erträge	12.125	Instandhaltungen 2)	210.892
Kapitaltransfer	193.712	Kapitaltransfer und sonstige einmalige	90.224
Gesamterträge	**1.762.337**	**Gesamtaufwendungen**	**1.520.972**
Davon Transaktionen:		***Davon Transaktionen:***	
Veräußerungen von Vermögen	0	Erwerb von Vermögen	67.917
Darlehensaufnahmen	0	Rückzahlung von Finanzschulden	66.954
Rücklagenentnahmen	0	Rücklagenzuführungen	0
Vorjahresüberschuss	607.469	Vorjahresabgang	0
Vermögens- und Finanztransaktionen	**607.469**	**Vermögens- und Finanztransaktionen**	**134.871**

	EURO	Pro-Kopf	Rang #		
Gebarungsergebnis	713.964	679	*11*		
Jahresergebnis	106.494	101	*28*		
Finanzierungssaldo (Maastricht-Ergebnis)	**106.494**	**101**	***47***		
Finanzspitze (= lfde Erträge – lfde Ausgaben)	**58.798**	**56**	***109***	3,8%	der lfd. Erträge

Schulden gesamt	1.298.627	1.236	*76*		
Schulden für den öffentlichen Haushalt	**300.000**	**285**	***52***		
Schulden für marktbestimmte Betriebe	998.627	950	*68*		
Haftungen für beherrschte Gesellschaften	*946.267*				
Schuldendienst gesamt	103.936	99	*94*	6,7%	der lfd. Erträge
SD für den öffentlichen Haushalt	**3.148**	**3**	***125***	**0,2%**	**der lfd. Erträge**
SD für marktbestimmte Betriebe	100.788	96	*51*	6,5%	der lfd. Erträge
Leasing- Miet- und sonst.Refinanzierung 3)	51.111	49	*55*	3,3%	der lfd. Erträge

Refinanzierungsaufwand gesamt	155.047	148	*88*	10,0%	der lfd. Erträge
Personalkosten	345.242	328	*118*	22,2%	der lfd. Erträge
laufende Transferleistungen *)	275.088	262	*52*	17,7%	der lfd. Erträge
Bezüge der gewählten Organe	79.722	76	*25*	5,1%	der lfd. Erträge
Verwaltungs- und Betriebsaufwand-ohne 2, 3 mit 4	431.711	411	*32*	27,7%	der lfd. Erträge
Instandhaltungen	210.892	201	*7*	13,5%	der lfd. Erträge
laufende Ausgaben	**1.497.701**	**1.425**	***42***	**96,2%**	der lfd. Erträge

*) davon Landesumlage	47.597	45	*41*	3,1%	der lfd. Erträge
*) davon Sozialleistungen an das Land	139.875	133	*40*	9,0%	der lfd. Erträge

Kassenbestand per 31.12.2009	***752.267***	*716*	*14*
offene Forderungen	25.004	(schließliche Reste des OH, des AOH und der DL)	
offene Verbindlichkeiten	63.307		

Rundungsdifferenzen sind möglich **Rang # = Platzierung nach Pro-Kopf-Werten innerhalb der bgld. Gemeinden**

Gemeindefinanzstatistik 2010

Gemeinde: Stegersbach

Gemeindestatus: *Marktgemeinde*

PLZ: 7551 *GKZ:* 10414 *Einwohner laut Registerzählung 2009: 2.465*

politischer Bezirk: Güssing

	EURO		EURO
Gesamteinnahmen [1])	**4.905.707**	**Gesamtausgaben** [1])	**4.446.976**
[1]) ohne Zuführungen und Investitions- und Tilgungszuschüsse		[1]) ohne Zuführungen und Investitions- und Tilgungszuschüsse	
Davon Erträge:		***Davon Aufwendungen:***	
Steuern und Abgaben	1.149.854	Personalkosten	1.013.334
Abgabenertragsanteile	1.452.378	Bezüge der gewählten Organe	89.140
Gebühren	621.353	Verwaltungs- und Betriebsaufwand	1.328.637
Transferzahlungen	-161.961	Zinsen für Finanzschulden	57.430
Bedarfs- und Finanzzuweisungen lfd.	590.060	Transferzahlungen	868.333
Sonstige laufende Erträge	573.425	Sonstige laufende Aufwendungen 4)	0
Laufende Erträge	**4.225.109**	**Laufende Aufwendungen**	**3.356.875**
Einmalige Erträge	17.028	Instandhaltungen 2)	294.585
Kapitaltransfer	314.240	Kapitaltransfer und sonstige einmalige	115.705
Gesamterträge	**4.556.376**	**Gesamtaufwendungen**	**3.767.164**
Davon Transaktionen:		***Davon Transaktionen:***	
Veräußerungen von Vermögen	0	Erwerb von Vermögen	373.241
Darlehensaufnahmen	0	Rückzahlung von Finanzschulden	306.570
Rücklagenentnahmen	0	Rücklagenzuführungen	0
Vorjahresüberschuss	349.331	Vorjahresabgang	0
Vermögens- und Finanztransaktionen	**349.331**	**Vermögens- und Finanztransaktionen**	**679.812**

	EURO	Pro-Kopf	Rang #		
Gebarungsergebnis	458.731	186	*74*		
Jahresergebnis	109.400	44	*57*		
Finanzierungssaldo (Maastricht-Ergebnis)	**295.742**	**120**	***38***		
Finanzspitze (= lfde Erträge – lfde Ausgaben)	**267.079**	**108**	***75***	6,3%	der lfd. Erträge

Schulden gesamt	2.592.868	1.052	*89*		
Schulden für den öffentlichen Haushalt	**588.620**	**239**	***62***		
Schulden für marktbestimmte Betriebe	2.004.248	813	*77*		
Haftungen für beherrschte Gesellschaften					
Schuldendienst gesamt	364.000	148	*58*	8,6%	der lfd. Erträge
SD für den öffentlichen Haushalt	**215.495**	**87**	***28***	**5,1%**	**der lfd. Erträge**
SD für marktbestimmte Betriebe	148.506	60	*90*	3,5%	der lfd. Erträge
Leasing- Miet- und sonst.Refinanzierung 3)	474.294	192	*5*	11,2%	der lfd. Erträge

Refinanzierungsaufwand gesamt	838.294	340	*17*	19,8%	der lfd. Erträge
Personalkosten	1.013.334	411	*57*	24,0%	der lfd. Erträge
laufende Transferleistungen *)	868.333	352	*18*	20,6%	der lfd. Erträge
Bezüge der gewählten Organe	89.140	36	*147*	2,1%	der lfd. Erträge
Verwaltungs- und Betriebsaufwand-ohne 2, 3 mit 4	854.343	347	*68*	20,2%	der lfd. Erträge
Instandhaltungen	294.585	120	*24*	7,0%	der lfd. Erträge
laufende Ausgaben	**3.958.029**	**1.606**	***21***	**93,7%**	der lfd. Erträge

*) davon Landesumlage	190.757	77	*17*	4,5%	der lfd. Erträge
*) davon Sozialleistungen an das Land	381.835	155	*17*	9,0%	der lfd. Erträge

Kassenbestand per 31.12.2009	***276.637***	*112*	*110*
offene Forderungen	185.166	(schließliche Reste des OH, des AOH und der DL)	
offene Verbindlichkeiten	3.071		

Rundungsdifferenzen sind möglich **Rang # = Platzierung nach Pro-Kopf-Werten innerhalb der bgld. Gemeinden**

Gemeindefinanzstatistik 2010

Gemeinde: Stinatz

Gemeindestatus: *Marktgemeinde*

PLZ: 7552 *GKZ:* 10415 *Einwohner laut Registerzählung 2009: 1.375*

politischer Bezirk: Güssing

	EURO		EURO
Gesamteinnahmen [1])	**1.547.553**	**Gesamtausgaben** [1])	**1.439.379**
[1]) ohne Zuführungen und Investitions- und Tilgungszuschüsse		[1]) ohne Zuführungen und Investitions- und Tilgungszuschüsse	
Davon Erträge:		***Davon Aufwendungen:***	
Steuern und Abgaben	95.963	Personalkosten	464.845
Abgabenertragsanteile	794.172	Bezüge der gewählten Organe	58.300
Gebühren	153.160	Verwaltungs- und Betriebsaufwand	316.746
Transferzahlungen	-4.444	Zinsen für Finanzschulden	15.035
Bedarfs- und Finanzzuweisungen lfd.	325.098	Transferzahlungen	281.215
Sonstige laufende Erträge	115.789	Sonstige laufende Aufwendungen 4)	0
Laufende Erträge	**1.479.737**	**Laufende Aufwendungen**	**1.136.141**
Einmalige Erträge	842	Instandhaltungen 2)	66.846
Kapitaltransfer	14.280	Kapitaltransfer und sonstige einmalige	91.253
Gesamterträge	**1.494.859**	**Gesamtaufwendungen**	**1.294.240**
Davon Transaktionen:		***Davon Transaktionen:***	
Veräußerungen von Vermögen	48.243	Erwerb von Vermögen	71.462
Darlehensaufnahmen	0	Rückzahlung von Finanzschulden	73.678
Rücklagenentnahmen	0	Rücklagenzuführungen	0
Vorjahresüberschuss	4.450	Vorjahresabgang	0
Vermögens- und Finanztransaktionen	**52.694**	**Vermögens- und Finanztransaktionen**	**145.139**

	EURO	Pro-Kopf	Rang #		
Gebarungsergebnis	108.174	79	*113*		
Jahresergebnis	103.724	75	*43*		
Finanzierungssaldo (Maastricht-Ergebnis)	**194.210**	**141**	***33***		
Finanzspitze (= lfde Erträge – lfde Ausgaben)	**203.073**	**148**	***52***	13,7%	der lfd. Erträge
Schulden gesamt	806.104	586	*126*		
Schulden für den öffentlichen Haushalt	**520.916**	**379**	***45***		
Schulden für marktbestimmte Betriebe	285.188	207	*144*		
Haftungen für beherrschte Gesellschaften					
Schuldendienst gesamt	88.713	65	*129*	6,0%	der lfd. Erträge
SD für den öffentlichen Haushalt	**51.492**	**37**	***69***	**3,5%**	**der lfd. Erträge**
SD für marktbestimmte Betriebe	37.221	27	*135*	2,5%	der lfd. Erträge
Leasing- Miet- und sonst.Refinanzierung 3)	17.061	12	*118*	1,2%	der lfd. Erträge
Refinanzierungsaufwand gesamt	105.774	77	*141*	7,2%	der lfd. Erträge
Personalkosten	464.845	338	*108*	31,4%	der lfd. Erträge
laufende Transferleistungen *)	281.215	205	*115*	19,0%	der lfd. Erträge
Bezüge der gewählten Organe	58.300	42	*127*	3,9%	der lfd. Erträge
Verwaltungs- und Betriebsaufwand-ohne 2, 3 mit 4	299.685	218	*164*	20,3%	der lfd. Erträge
Instandhaltungen	66.846	49	*109*	4,5%	der lfd. Erträge
laufende Ausgaben	**1.276.665**	**928**	***167***	**86,3%**	der lfd. Erträge
*) davon Landesumlage	23.424	17	*153*	1,6%	der lfd. Erträge
*) davon Sozialleistungen an das Land	154.166	112	*142*	10,4%	der lfd. Erträge
Kassenbestand per 31.12.2009	***80.985***	*59*	*127*		
offene Forderungen	47.648	(schließliche Reste des OH, des AOH und der DL)			
offene Verbindlichkeiten	20.459				

Rundungsdifferenzen sind möglich **Rang # = Platzierung nach Pro-Kopf-Werten innerhalb der bgld. Gemeinden**

Gemeindefinanzstatistik 2010

Gemeinde: Strem

Gemeindestatus: *Marktgemeinde*

PLZ: 7522 *GKZ:* 10416 *Einwohner laut Registerzählung 2009: 923*

politischer Bezirk: Güssing

	EURO		EURO
Gesamteinnahmen [1])	**2.042.451**	**Gesamtausgaben** [1])	**1.804.224**
[1]) ohne Zuführungen und Investitions- und Tilgungszuschüsse		[1]) ohne Zuführungen und Investitions- und Tilgungszuschüsse	
Davon Erträge:		***Davon Aufwendungen:***	
Steuern und Abgaben	86.529	Personalkosten	253.114
Abgabenertragsanteile	538.396	Bezüge der gewählten Organe	58.523
Gebühren	141.674	Verwaltungs- und Betriebsaufwand	388.336
Transferzahlungen	2.831	Zinsen für Finanzschulden	49.375
Bedarfs- und Finanzzuweisungen lfd.	252.034	Transferzahlungen	300.774
Sonstige laufende Erträge	353.675	Sonstige laufende Aufwendungen 4)	0
Laufende Erträge	**1.375.139**	**Laufende Aufwendungen**	**1.050.123**
Einmalige Erträge	67.865	Instandhaltungen 2)	32.055
Kapitaltransfer	116.432	Kapitaltransfer und sonstige einmalige	86.552
Gesamterträge	**1.559.436**	**Gesamtaufwendungen**	**1.168.730**
Davon Transaktionen:		***Davon Transaktionen:***	
Veräußerungen von Vermögen	53.232	Erwerb von Vermögen	203.689
Darlehensaufnahmen	0	Rückzahlung von Finanzschulden	132.338
Rücklagenentnahmen	0	Rücklagenzuführungen	18
Vorjahresüberschuss	429.782	Vorjahresabgang	299.448
Vermögens- und Finanztransaktionen	**483.014**	**Vermögens- und Finanztransaktionen**	**635.493**

	EURO	Pro-Kopf	Rang #		
Gebarungsergebnis	238.227	258	*50*		
Jahresergebnis	107.894	117	*25*		
Finanzierungssaldo (Maastricht-Ergebnis)	**84.941**	**92**	***52***		
Finanzspitze (= lfde Erträge – lfde Ausgaben)	**160.624**	**174**	***38***	11,7%	der lfd. Erträge

Schulden gesamt	6.766.018	7.331	*1*		
Schulden für den öffentlichen Haushalt		**0**	***127***		
Schulden für marktbestimmte Betriebe	6.766.018	7.331	*1*		
Haftungen für beherrschte Gesellschaften					
Schuldendienst gesamt	181.713	197	*34*	13,2%	der lfd. Erträge
SD für den öffentlichen Haushalt	**0**	**0**	***134***	**0,0%**	**der lfd. Erträge**
SD für marktbestimmte Betriebe	181.713	197	*19*	13,2%	der lfd. Erträge
Leasing- Miet- und sonst.Refinanzierung 3)	52.623	57	*48*	3,8%	der lfd. Erträge

Refinanzierungsaufwand gesamt	234.336	254	*37*	17,0%	der lfd. Erträge
Personalkosten	253.114	274	*145*	18,4%	der lfd. Erträge
laufende Transferleistungen *)	300.774	326	*26*	21,9%	der lfd. Erträge
Bezüge der gewählten Organe	58.523	63	*47*	4,3%	der lfd. Erträge
Verwaltungs- und Betriebsaufwand-ohne 2, 3 mit 4	335.713	364	*58*	24,4%	der lfd. Erträge
Instandhaltungen	32.055	35	*137*	2,3%	der lfd. Erträge
laufende Ausgaben	**1.214.516**	**1.316**	***58***	**88,3%**	der lfd. Erträge

*) davon Landesumlage	21.080	23	*119*	1,5%	der lfd. Erträge
*) davon Sozialleistungen an das Land	107.536	117	*102*	7,8%	der lfd. Erträge

Kassenbestand per 31.12.2009	***133.673***	*145*	*98*
offene Forderungen	477.802	(schließliche Reste des OH, des AOH und der DL)	
offene Verbindlichkeiten	373.247		

Rundungsdifferenzen sind möglich **Rang # = Platzierung nach Pro-Kopf-Werten innerhalb der bgld. Gemeinden**

Gemeindefinanzstatistik 2010

Gemeinde: Tobaj

Gemeindestatus: *Gemeinde*

PLZ: 7540 *GKZ:* 10417 *Einwohner laut Registerszählung 2009: 1.441*

politischer Bezirk: Güssing

	EURO		EURO
Gesamteinnahmen [1])	**2.252.223**	**Gesamtausgaben** [1])	**2.038.777**
[1]) ohne Zuführungen und Investitions- und Tilgungszuschüsse		[1]) ohne Zuführungen und Investitions- und Tilgungszuschüsse	
Davon Erträge:		***Davon Aufwendungen:***	
Steuern und Abgaben	161.908	Personalkosten	245.751
Abgabenertragsanteile	841.866	Bezüge der gewählten Organe	72.559
Gebühren	177.692	Verwaltungs- und Betriebsaufwand	788.968
Transferzahlungen	-111.107	Zinsen für Finanzschulden	25.417
Bedarfs- und Finanzzuweisungen lfd.	410.556	Transferzahlungen	314.556
Sonstige laufende Erträge	93.522	Sonstige laufende Aufwendungen 4)	0
Laufende Erträge	**1.574.437**	**Laufende Aufwendungen**	**1.447.252**
Einmalige Erträge	43.702	Instandhaltungen 2)	15.025
Kapitaltransfer	349.613	Kapitaltransfer und sonstige einmalige	49.734
Gesamterträge	**1.967.752**	**Gesamtaufwendungen**	**1.512.011**
Davon Transaktionen:		***Davon Transaktionen:***	
Veräußerungen von Vermögen	0	Erwerb von Vermögen	401.093
Darlehensaufnahmen	134.232	Rückzahlung von Finanzschulden	125.673
Rücklagenentnahmen	0	Rücklagenzuführungen	0
Vorjahresüberschuss	150.239	Vorjahresabgang	0
Vermögens- und Finanztransaktionen	**284.471**	**Vermögens- und Finanztransaktionen**	**526.766**

	EURO	Pro-Kopf	Rang #		
Gebarungsergebnis	213.446	148	*82*		
Jahresergebnis	63.207	44	*59*		
Finanzierungssaldo (Maastricht-Ergebnis)	**-51.447**	**-36**	***135***		
Finanzspitze (= lfde Erträge – lfde Ausgaben)	**-13.513**	**-9**	***152***	-0,9%	der lfd. Erträge

Schulden gesamt	1.973.349	1.369	*64*		
Schulden für den öffentlichen Haushalt	**239.294**	**166**	***86***		
Schulden für marktbestimmte Betriebe	1.734.055	1.203	*55*		
Haftungen für beherrschte Gesellschaften					
Schuldendienst gesamt	151.091	105	*92*	9,6%	der lfd. Erträge
SD für den öffentlichen Haushalt	**10.967**	**8**	***121***	**0,7%**	**der lfd. Erträge**
SD für marktbestimmte Betriebe	140.124	97	*49*	8,9%	der lfd. Erträge
Leasing- Miet- und sonst.Refinanzierung 3)	30.610	21	*104*	1,9%	der lfd. Erträge

Refinanzierungsaufwand gesamt	181.700	126	*97*	11,5%	der lfd. Erträge
Personalkosten	245.751	171	*166*	15,6%	der lfd. Erträge
laufende Transferleistungen *)	314.556	218	*95*	20,0%	der lfd. Erträge
Bezüge der gewählten Organe	72.559	50	*92*	4,6%	der lfd. Erträge
Verwaltungs- und Betriebsaufwand-ohne 2, 3 mit 4	758.358	526	*11*	48,2%	der lfd. Erträge
Instandhaltungen	15.025	10	*168*	1,0%	der lfd. Erträge
laufende Ausgaben	**1.587.950**	**1.102**	***121***	**100,9**	der lfd. Erträge

*) davon Landesumlage	31.551	22	*126*	2,0%	der lfd. Erträge
*) davon Sozialleistungen an das Land	156.426	109	*158*	9,9%	der lfd. Erträge

Kassenbestand per 31.12.2009	***133.878***	*93*	*116*
offene Forderungen	165.466	(schließliche Reste des OH, des AOH und der DL)	
offene Verbindlichkeiten	85.898		

Rundungsdifferenzen sind möglich **Rang # = Platzierung nach Pro-Kopf-Werten innerhalb der bgld. Gemeinden**

Gemeindefinanzstatistik 2010

Gemeinde: Tschanigraben

Gemeindestatus: *Gemeinde*

PLZ: 7540 *GKZ:* 10423 *Einwohner laut Registerszählung 2009: 69*

politischer Bezirk: Güssing

	EURO		EURO
Gesamteinnahmen [1])	**664.762**	**Gesamtausgaben** [1])	**177.452**
[1]) ohne Zuführungen und Investitions- und Tilgungszuschüsse		[1]) ohne Zuführungen und Investitions- und Tilgungszuschüsse	
Davon Erträge:		***Davon Aufwendungen:***	
Steuern und Abgaben	2.674	Personalkosten	3.005
Abgabenertragsanteile	39.620	Bezüge der gewählten Organe	35.636
Gebühren	10.916	Verwaltungs- und Betriebsaufwand	77.849
Transferzahlungen	-25.492	Zinsen für Finanzschulden	364
Bedarfs- und Finanzzuweisungen lfd.	142.599	Transferzahlungen	11.924
Sonstige laufende Erträge	19.035	Sonstige laufende Aufwendungen 4)	0
Laufende Erträge	**189.351**	**Laufende Aufwendungen**	**128.778**
Einmalige Erträge	2.498	Instandhaltungen 2)	4.987
Kapitaltransfer	31.044	Kapitaltransfer und sonstige einmalige	10.398
Gesamterträge	**222.893**	**Gesamtaufwendungen**	**144.163**
Davon Transaktionen:		***Davon Transaktionen:***	
Veräußerungen von Vermögen	0	Erwerb von Vermögen	33.290
Darlehensaufnahmen	0	Rückzahlung von Finanzschulden	0
Rücklagenentnahmen	0	Rücklagenzuführungen	0
Vorjahresüberschuss	441.869	Vorjahresabgang	0
Vermögens- und Finanztransaktionen	**441.869**	**Vermögens- und Finanztransaktionen**	**33.290**

	EURO	Pro-Kopf	Rang #		
Gebarungsergebnis	487.309	7.063	*1*		
Jahresergebnis	45.441	659	*1*		
Finanzierungssaldo (Maastricht-Ergebnis)	**45.441**	**659**	***2***		
Finanzspitze (= lfde Erträge – lfde Ausgaben)	**55.586**	**806**	***2***	29,4%	der lfd. Erträge

Schulden gesamt	6.246	91	*166*		
Schulden für den öffentlichen Haushalt		**0**	***127***		
Schulden für marktbestimmte Betriebe	6.246	91	*159*		
Haftungen für beherrschte Gesellschaften					
Schuldendienst gesamt	364	5	*168*	0,2%	der lfd. Erträge
SD für den öffentlichen Haushalt	**0**	**0**	***134***	**0,0%**	**der lfd. Erträge**
SD für marktbestimmte Betriebe	364	5	*161*	0,2%	der lfd. Erträge
Leasing- Miet- und sonst.Refinanzierung 3)	0	0	*158*	0,0%	der lfd. Erträge

Refinanzierungsaufwand gesamt	364	5	*170*	0,2%	der lfd. Erträge
Personalkosten	3.005	44	*170*	1,6%	der lfd. Erträge
laufende Transferleistungen *)	11.924	173	*163*	6,3%	der lfd. Erträge
Bezüge der gewählten Organe	35.636	516	*1*	18,8%	der lfd. Erträge
Verwaltungs- und Betriebsaufwand-ohne 2, 3 mit 4	77.849	1.128	*1*	41,1%	der lfd. Erträge
Instandhaltungen	4.987	72	*66*	2,6%	der lfd. Erträge
laufende Ausgaben	**133.765**	**1.939**	***8***	**70,6%**	der lfd. Erträge

*) davon Landesumlage	817	12	*165*	0,4%	der lfd. Erträge
*) davon Sozialleistungen an das Land	6.858	99	*171*	3,6%	der lfd. Erträge

Kassenbestand per 31.12.2009	***501.870***	*7.274*	*1*
offene Forderungen	4.701	(schließliche Reste des OH, des AOH und der DL)	
offene Verbindlichkeiten	19.262		

Rundungsdifferenzen sind möglich **Rang # = Platzierung nach Pro-Kopf-Werten innerhalb der bgld. Gemeinden**

Gemeindefinanzstatistik 2010

Gemeinde: Wörterberg

Gemeindestatus: *Gemeinde*

PLZ: 8293 *GKZ:* 10419 *Einwohner laut Registerszählung 2009: 495*

politischer Bezirk: Güssing

	EURO		EURO
Gesamteinnahmen [1])	**692.121**	**Gesamtausgaben** [1])	**633.289**
[1]) ohne Zuführungen und Investitions- und Tilgungszuschüsse		[1]) ohne Zuführungen und Investitions- und Tilgungszuschüsse	
Davon Erträge:		***Davon Aufwendungen:***	
Steuern und Abgaben	21.713	Personalkosten	229.754
Abgabenertragsanteile	310.060	Bezüge der gewählten Organe	40.095
Gebühren	22.072	Verwaltungs- und Betriebsaufwand	109.708
Transferzahlungen	5.477	Zinsen für Finanzschulden	12.022
Bedarfs- und Finanzzuweisungen lfd.	216.690	Transferzahlungen	88.163
Sonstige laufende Erträge	29.402	Sonstige laufende Aufwendungen 4)	0
Laufende Erträge	**605.413**	**Laufende Aufwendungen**	**479.742**
Einmalige Erträge	11.814	Instandhaltungen 2)	22.360
Kapitaltransfer	13.572	Kapitaltransfer und sonstige einmalige	20.104
Gesamterträge	**630.800**	**Gesamtaufwendungen**	**522.206**
Davon Transaktionen:		***Davon Transaktionen:***	
Veräußerungen von Vermögen	0	Erwerb von Vermögen	50.057
Darlehensaufnahmen	35.000	Rückzahlung von Finanzschulden	61.027
Rücklagenentnahmen	0	Rücklagenzuführungen	0
Vorjahresüberschuss	26.322	Vorjahresabgang	0
Vermögens- und Finanztransaktionen	**61.322**	**Vermögens- und Finanztransaktionen**	**111.084**

	EURO	Pro-Kopf	Rang #		
Gebarungsergebnis	58.832	119	*99*		
Jahresergebnis	32.510	66	*48*		
Finanzierungssaldo (Maastricht-Ergebnis)	**93.537**	**189**	***17***		
Finanzspitze (= lfde Erträge – lfde Ausgaben)	**42.284**	**85**	***88***	7,0%	der lfd. Erträge

Schulden gesamt	608.298	1.229	*77*		
Schulden für den öffentlichen Haushalt	**267.943**	**541**	***35***		
Schulden für marktbestimmte Betriebe	340.356	688	*88*		
Haftungen für beherrschte Gesellschaften					
Schuldendienst gesamt	73.049	148	*59*	12,1%	der lfd. Erträge
SD für den öffentlichen Haushalt	**53.810**	**109**	***18***	**8,9%**	**der lfd. Erträge**
SD für marktbestimmte Betriebe	19.240	39	*117*	3,2%	der lfd. Erträge
Leasing- Miet- und sonst.Refinanzierung 3)	146	0	*152*	0,0%	der lfd. Erträge

Refinanzierungsaufwand gesamt	73.195	148	*86*	12,1%	der lfd. Erträge
Personalkosten	229.754	464	*27*	37,9%	der lfd. Erträge
laufende Transferleistungen *)	88.163	178	*158*	14,6%	der lfd. Erträge
Bezüge der gewählten Organe	40.095	81	*23*	6,6%	der lfd. Erträge
Verwaltungs- und Betriebsaufwand-ohne 2, 3 mit 4	109.562	221	*163*	18,1%	der lfd. Erträge
Instandhaltungen	22.360	45	*115*	3,7%	der lfd. Erträge
laufende Ausgaben	**563.129**	**1.138**	***105***	**93,0%**	der lfd. Erträge

*) davon Landesumlage	5.813	12	*166*	1,0%	der lfd. Erträge
*) davon Sozialleistungen an das Land	55.578	112	*139*	9,2%	der lfd. Erträge

Kassenbestand per 31.12.2009	***86.428***	*175*	*85*
offene Forderungen	25.325	(schließliche Reste des OH, des AOH und der DL)	
offene Verbindlichkeiten	52.921		

Rundungsdifferenzen sind möglich **Rang # = Platzierung nach Pro-Kopf-Werten innerhalb der bgld. Gemeinden**

Gemeindefinanzstatistik 2010

Gemeinde: Bezirk JE

Gemeindestatus:

PLZ: GKZ: *Einwohner laut Registerszählung 2009: 17.681*

politischer Bezirk:

	EURO		EURO
Gesamteinnahmen [1])	**35.944.596**	**Gesamtausgaben** [1])	**34.171.044**
[1]) ohne Zuführungen und Investitions- und Tilgungszuschüsse		[1]) ohne Zuführungen und Investitions- und Tilgungszuschüsse	
Davon Erträge:		***Davon Aufwendungen:***	
Steuern und Abgaben	3.581.630	Personalkosten	7.168.701
Abgabenertragsanteile	10.296.909	Bezüge der gewählten Organe	879.305
Gebühren	3.246.202	Verwaltungs- und Betriebsaufwand	7.077.009
Transferzahlungen	985.031	Zinsen für Finanzschulden	1.256.020
Bedarfs- und Finanzzuweisungen lfd.	4.333.064	Transferzahlungen	4.184.208
Sonstige laufende Erträge	2.829.877	Sonstige laufende Aufwendungen 4)	0
Laufende Erträge	**25.272.712**	**Laufende Aufwendungen**	**20.565.243**
Einmalige Erträge	293.563	Instandhaltungen 2)	1.034.540
Kapitaltransfer	1.062.473	Kapitaltransfer und sonstige einmalige	843.983
Gesamterträge	**26.628.748**	**Gesamtaufwendungen**	**22.443.766**
Davon Transaktionen:		***Davon Transaktionen:***	
Veräußerungen von Vermögen	234.355	Erwerb von Vermögen	2.949.543
Darlehensaufnahmen	7.478.846	Rückzahlung von Finanzschulden	7.715.345
Rücklagenentnahmen	0	Rücklagenzuführungen	-1.358
Vorjahresüberschuss	1.602.648	Vorjahresabgang	1.063.747
Vermögens- und Finanztransaktionen	**9.315.849**	**Vermögens- und Finanztransaktionen**	**11.727.278**

	EURO	Pro-Kopf	Rang #		
Gebarungsergebnis	1.773.553	100			
Jahresergebnis	1.234.652	70			
Finanzierungssaldo (Maastricht-Ergebnis)	**1.576.564**	**89**			
Finanzspitze (= lfde Erträge – lfde Ausgaben)	**1.303.137**	**74**		5,2%	der lfd. Erträge
Schulden gesamt	48.218.825	2.727			
Schulden für den öffentlichen Haushalt	**4.232.293**	**239**			
Schulden für marktbestimmte Betriebe	43.986.533	2.488			
Haftungen für beherrschte Gesellschaften	*4.334.002*				
Schuldendienst gesamt	8.971.366	507		35,5%	der lfd. Erträge
SD für den öffentlichen Haushalt	**945.168**	**53**		**3,7%**	**der lfd. Erträge**
SD für marktbestimmte Betriebe	8.026.198	454		31,8%	der lfd. Erträge
Leasing- Miet- und sonst.Refinanzierung 3)	1.394.824	79		5,5%	der lfd. Erträge
Refinanzierungsaufwand gesamt	10.366.190	586		41,0%	der lfd. Erträge
Personalkosten	7.168.701	405		28,4%	der lfd. Erträge
laufende Transferleistungen *)	4.184.208	237		16,6%	der lfd. Erträge
Bezüge der gewählten Organe	879.305	50		3,5%	der lfd. Erträge
Verwaltungs- und Betriebsaufwand-ohne 2, 3 mit 4	5.682.185	321		22,5%	der lfd. Erträge
Instandhaltungen	1.034.540	59		4,1%	der lfd. Erträge
laufende Ausgaben	**29.315.129**	**1.658**		**116,0**	der lfd. Erträge
*) davon Landesumlage	712.545	40		2,8%	der lfd. Erträge
*) davon Sozialleistungen an das Land	2.284.176	129		9,0%	der lfd. Erträge
Kassenbestand per 31.12.2009	***734.699***	*42*			
offene Forderungen		(schließliche Reste des OH, des AOH und der DL)			
offene Verbindlichkeiten					

Rundungsdifferenzen sind möglich **Rang # = Platzierung nach Pro-Kopf-Werten innerhalb der bgld. Gemeinden**

Gemeindefinanzstatistik 2010

Gemeinde: Deutsch Kaltenbrunn

Gemeindestatus: *Marktgemeinde*

PLZ: 7572 *GKZ:* 10501 *Einwohner laut Registerszählung 2009: 1.773*

politischer Bezirk: Jennersdorf

	EURO		EURO
Gesamteinnahmen 1)	**2.192.040**	**Gesamtausgaben** 1)	**2.202.215**
1) ohne Zuführungen und Investitions- und Tilgungszuschüsse		1) ohne Zuführungen und Investitions- und Tilgungszuschüsse	
Davon Erträge:		***Davon Aufwendungen:***	
Steuern und Abgaben	146.999	Personalkosten	649.144
Abgabenertragsanteile	1.035.753	Bezüge der gewählten Organe	76.894
Gebühren	149.852	Verwaltungs- und Betriebsaufwand	540.196
Transferzahlungen	11.810	Zinsen für Finanzschulden	36.522
Bedarfs- und Finanzzuweisungen lfd.	397.368	Transferzahlungen	335.585
Sonstige laufende Erträge	85.390	Sonstige laufende Aufwendungen 4)	0
Laufende Erträge	**1.827.172**	**Laufende Aufwendungen**	**1.638.341**
Einmalige Erträge	34.077	Instandhaltungen 2)	30.488
Kapitaltransfer	24.688	Kapitaltransfer und sonstige einmalige	29.752
Gesamterträge	**1.885.937**	**Gesamtaufwendungen**	**1.698.581**
Davon Transaktionen:		***Davon Transaktionen:***	
Veräußerungen von Vermögen	37.920	Erwerb von Vermögen	121.861
Darlehensaufnahmen	267.883	Rückzahlung von Finanzschulden	381.773
Rücklagenentnahmen	0	Rücklagenzuführungen	0
Vorjahresüberschuss	300	Vorjahresabgang	0
Vermögens- und Finanztransaktionen	**306.103**	**Vermögens- und Finanztransaktionen**	**503.634**

	EURO	Pro-Kopf	Rang #		
Gebarungsergebnis	-10.175	-6	*153*		
Jahresergebnis	-10.475	-6	*111*		vorz. Tilgung
Finanzierungssaldo (Maastricht-Ergebnis)	**50.319**	**28**	***95***		267.883
Finanzspitze (= lfde Erträge – lfde Ausgaben)	**44.453**	**25**	***134***	2,4%	der lfd. Erträge

Schulden gesamt	2.521.366	1.422	*57*		
Schulden für den öffentlichen Haushalt	**1.239.205**	**699**	***22***		
Schulden für marktbestimmte Betriebe	1.282.161	723	*85*		
Haftungen für beherrschte Gesellschaften					
Schuldendienst gesamt	418.296	236	*25*	22,9%	der lfd. Erträge
SD für den öffentlichen Haushalt	**337.516**	**190**	***4***	**18,5%**	**der lfd. Erträge**
SD für marktbestimmte Betriebe	80.780	46	*108*	4,4%	der lfd. Erträge
Leasing- Miet- und sonst.Refinanzierung 3)	112.272	63	*43*	6,1%	der lfd. Erträge

Refinanzierungsaufwand gesamt	530.567	299	*24*	29,0%	der lfd. Erträge
Personalkosten	649.144	366	*90*	35,5%	der lfd. Erträge
laufende Transferleistungen *)	335.585	189	*141*	18,4%	der lfd. Erträge
Bezüge der gewählten Organe	76.894	43	*122*	4,2%	der lfd. Erträge
Verwaltungs- und Betriebsaufwand-ohne 2, 3 mit 4	427.924	241	*158*	23,4%	der lfd. Erträge
Instandhaltungen	30.488	17	*161*	1,7%	der lfd. Erträge
laufende Ausgaben	**2.050.602**	**1.157**	***98***	**112,2**	der lfd. Erträge

*) davon Landesumlage	31.610	18	*147*	1,7%	der lfd. Erträge
*) davon Sozialleistungen an das Land	201.026	113	*133*	11,0%	der lfd. Erträge

Kassenbestand per 31.12.2009	***-153.108***	*-86*	*156*
offene Forderungen	172.554	(schließliche Reste des OH, des AOH und der DL)	
offene Verbindlichkeiten	29.621		

Rundungsdifferenzen sind möglich **Rang # = Platzierung nach Pro-Kopf-Werten innerhalb der bgld. Gemeinden**

Gemeindefinanzstatistik 2010

Gemeinde: Eltendorf

Gemeindestatus: *Gemeinde*

PLZ: 7562 *GKZ:* 10502 *Einwohner laut Registerszählung 2009: 995*

politischer Bezirk: Jennersdorf

	EURO		EURO
Gesamteinnahmen [1])	**1.548.987**	**Gesamtausgaben** [1])	**1.358.589**
[1]) ohne Zuführungen und Investitions- und Tilgungszuschüsse		[1]) ohne Zuführungen und Investitions- und Tilgungszuschüsse	
Davon Erträge:		***Davon Aufwendungen:***	
Steuern und Abgaben	121.151	Personalkosten	317.899
Abgabenertragsanteile	571.407	Bezüge der gewählten Organe	69.099
Gebühren	114.749	Verwaltungs- und Betriebsaufwand	377.575
Transferzahlungen	175.042	Zinsen für Finanzschulden	132.529
Bedarfs- und Finanzzuweisungen lfd.	267.835	Transferzahlungen	200.176
Sonstige laufende Erträge	111.823	Sonstige laufende Aufwendungen 4)	0
Laufende Erträge	**1.362.007**	**Laufende Aufwendungen**	**1.097.278**
Einmalige Erträge	11.195	Instandhaltungen 2)	87.030
Kapitaltransfer	64.630	Kapitaltransfer und sonstige einmalige	20.752
Gesamterträge	**1.437.832**	**Gesamtaufwendungen**	**1.205.060**
Davon Transaktionen:		***Davon Transaktionen:***	
Veräußerungen von Vermögen	0	Erwerb von Vermögen	34.221
Darlehensaufnahmen	0	Rückzahlung von Finanzschulden	118.107
Rücklagenentnahmen	0	Rücklagenzuführungen	1.200
Vorjahresüberschuss	111.155	Vorjahresabgang	0
Vermögens- und Finanztransaktionen	**111.155**	**Vermögens- und Finanztransaktionen**	**153.528**

	EURO	Pro-Kopf	Rang #		
Gebarungsergebnis	190.398	191	*71*		
Jahresergebnis	79.243	80	*39*		
Finanzierungssaldo (Maastricht-Ergebnis)	**80.443**	**81**	***57***		
Finanzspitze (= lfde Erträge – lfde Ausgaben)	**59.592**	**60**	***105***	4,4%	der lfd. Erträge

Schulden gesamt	2.976.163	2.991	*7*		
Schulden für den öffentlichen Haushalt		**0**	***127***		
Schulden für marktbestimmte Betriebe	2.976.163	2.991	*7*		
Haftungen für beherrschte Gesellschaften					
Schuldendienst gesamt	250.636	252	*22*	18,4%	der lfd. Erträge
SD für den öffentlichen Haushalt	**0**	**0**	***134***	**0,0%**	**der lfd. Erträge**
SD für marktbestimmte Betriebe	250.636	252	*13*	18,4%	der lfd. Erträge
Leasing- Miet- und sonst.Refinanzierung 3)	47.907	48	*57*	3,5%	der lfd. Erträge

Refinanzierungsaufwand gesamt	298.542	300	*23*	21,9%	der lfd. Erträge
Personalkosten	317.899	320	*129*	23,3%	der lfd. Erträge
laufende Transferleistungen *)	200.176	201	*120*	14,7%	der lfd. Erträge
Bezüge der gewählten Organe	69.099	69	*34*	5,1%	der lfd. Erträge
Verwaltungs- und Betriebsaufwand-ohne 2, 3 mit 4	329.668	331	*78*	24,2%	der lfd. Erträge
Instandhaltungen	87.030	87	*41*	6,4%	der lfd. Erträge
laufende Ausgaben	**1.302.415**	**1.309**	***59***	**95,6%**	der lfd. Erträge

*) davon Landesumlage	22.170	22	*123*	1,6%	der lfd. Erträge
*) davon Sozialleistungen an das Land	116.116	117	*101*	8,5%	der lfd. Erträge

Kassenbestand per 31.12.2009	***227.105***	*228*	*73*
offene Forderungen	52.321	(schließliche Reste des OH, des AOH und der DL)	
offene Verbindlichkeiten	89.028		

Rundungsdifferenzen sind möglich **Rang # = Platzierung nach Pro-Kopf-Werten innerhalb der bgld. Gemeinden**

Gemeindefinanzstatistik 2010

Gemeinde: Heiligenkreuz im Lafnitztal

Gemeindestatus: *Marktgemeinde*

PLZ: 7561 *GKZ:* 10503 *Einwohner laut Registerzählung 2009: 1.256*

politischer Bezirk: Jennersdorf

	EURO		EURO
Gesamteinnahmen [1])	**3.909.853**	**Gesamtausgaben** [1])	**3.307.529**
[1]) ohne Zuführungen und Investitions- und Tilgungszuschüsse		[1]) ohne Zuführungen und Investitions- und Tilgungszuschüsse	
Davon Erträge:		***Davon Aufwendungen:***	
Steuern und Abgaben	525.077	Personalkosten	622.597
Abgabenertragsanteile	717.363	Bezüge der gewählten Organe	73.079
Gebühren	376.139	Verwaltungs- und Betriebsaufwand	760.480
Transferzahlungen	84.036	Zinsen für Finanzschulden	85.493
Bedarfs- und Finanzzuweisungen lfd.	387.205	Transferzahlungen	394.250
Sonstige laufende Erträge	314.669	Sonstige laufende Aufwendungen 4)	0
Laufende Erträge	**2.404.489**	**Laufende Aufwendungen**	**1.935.899**
Einmalige Erträge	57.659	Instandhaltungen 2)	80.906
Kapitaltransfer	175.024	Kapitaltransfer und sonstige einmalige	26.280
Gesamterträge	**2.637.172**	**Gesamtaufwendungen**	**2.043.085**
Davon Transaktionen:		***Davon Transaktionen:***	
Veräußerungen von Vermögen	7.125	Erwerb von Vermögen	729.185
Darlehensaufnahmen	956.723	Rückzahlung von Finanzschulden	110.062
Rücklagenentnahmen	0	Rücklagenzuführungen	-11.627
Vorjahresüberschuss	308.834	Vorjahresabgang	436.825
Vermögens- und Finanztransaktionen	**1.272.682**	**Vermögens- und Finanztransaktionen**	**1.264.444**

	EURO	Pro-Kopf	Rang #		
Gebarungsergebnis	602.324	480	*22*		
Jahresergebnis	730.315	581	*2*		
Finanzierungssaldo (Maastricht-Ergebnis)	**72.879**	**58**	***70***		
Finanzspitze (= lfde Erträge – lfde Ausgaben)	**277.621**	**221**	***24***	11,5%	der lfd. Erträge

Schulden gesamt	6.616.211	5.268	*2*		
Schulden für den öffentlichen Haushalt	**715.608**	**570**	***31***		
Schulden für marktbestimmte Betriebe	5.900.603	4.698	*4*		
Haftungen für beherrschte Gesellschaften	*824.405*				
Schuldendienst gesamt	195.555	156	*53*	8,1%	der lfd. Erträge
SD für den öffentlichen Haushalt	**10.443**	**8**	***120***	**0,4%**	**der lfd. Erträge**
SD für marktbestimmte Betriebe	185.113	147	*30*	7,7%	der lfd. Erträge
Leasing- Miet- und sonst.Refinanzierung 3)	158.497	126	*10*	6,6%	der lfd. Erträge

Refinanzierungsaufwand gesamt	354.052	282	*27*	14,7%	der lfd. Erträge
Personalkosten	622.597	496	*21*	25,9%	der lfd. Erträge
laufende Transferleistungen *)	394.250	314	*31*	16,4%	der lfd. Erträge
Bezüge der gewählten Organe	73.079	58	*61*	3,0%	der lfd. Erträge
Verwaltungs- und Betriebsaufwand-ohne 2, 3 mit 4	601.983	479	*14*	25,0%	der lfd. Erträge
Instandhaltungen	80.906	64	*76*	3,4%	der lfd. Erträge
laufende Ausgaben	**2.126.867**	**1.693**	***16***	**88,5%**	der lfd. Erträge

*) davon Landesumlage	114.003	91	*13*	4,7%	der lfd. Erträge
*) davon Sozialleistungen an das Land	208.597	166	*13*	8,7%	der lfd. Erträge

Kassenbestand per 31.12.2009	***351.005***	*279*	*61*
offene Forderungen	427.722	(schließliche Reste des OH, des AOH und der DL)	
offene Verbindlichkeiten	176.403		

Rundungsdifferenzen sind möglich **Rang # = Platzierung nach Pro-Kopf-Werten innerhalb der bgld. Gemeinden**

Gemeindefinanzstatistik 2010

Gemeinde: Jennersdorf

Gemeindestatus: *Stadtgemeinde*

PLZ: 8380 *GKZ:* 10504 *Einwohner laut Registerszählung 2009: 4.233*

politischer Bezirk: Jennersdorf

	EURO		EURO
Gesamteinnahmen [1])	**13.447.457**	**Gesamtausgaben** [1])	**13.176.539**
[1]) ohne Zuführungen und Investitions- und Tilgungszuschüsse		[1]) ohne Zuführungen und Investitions- und Tilgungszuschüsse	
Davon Erträge:		***Davon Aufwendungen:***	
Steuern und Abgaben	1.629.108	Personalkosten	1.980.823
Abgabenertragsanteile	2.462.073	Bezüge der gewählten Organe	116.873
Gebühren	1.125.036	Verwaltungs- und Betriebsaufwand	1.878.486
Transferzahlungen	192.606	Zinsen für Finanzschulden	456.358
Bedarfs- und Finanzzuweisungen lfd.	818.054	Transferzahlungen	1.240.841
Sonstige laufende Erträge	726.344	Sonstige laufende Aufwendungen 4)	0
Laufende Erträge	**6.953.220**	**Laufende Aufwendungen**	**5.673.380**
Einmalige Erträge	48.656	Instandhaltungen 2)	321.867
Kapitaltransfer	257.648	Kapitaltransfer und sonstige einmalige	285.438
Gesamterträge	**7.259.523**	**Gesamtaufwendungen**	**6.280.685**
Davon Transaktionen:		***Davon Transaktionen:***	
Veräußerungen von Vermögen	142.100	Erwerb von Vermögen	502.227
Darlehensaufnahmen	5.670.157	Rückzahlung von Finanzschulden	5.886.836
Rücklagenentnahmen	0	Rücklagenzuführungen	0
Vorjahresüberschuss	375.678	Vorjahresabgang	506.791
Vermögens- und Finanztransaktionen	**6.187.934**	**Vermögens- und Finanztransaktionen**	**6.895.854**

	EURO	Pro-Kopf	Rang #		
Gebarungsergebnis	270.918	64	*122*		
Jahresergebnis	402.032	95	*29*		vorz. Tilgung
Finanzierungssaldo (Maastricht-Ergebnis)	**764.162**	**181**	***18***		5.014.398
Finanzspitze (= lfde Erträge – lfde Ausgaben)	**85.535**	**20**	***136***	1,2%	der lfd. Erträge

Schulden gesamt	17.647.186	4.169	*5*		
Schulden für den öffentlichen Haushalt	**776.573**	**183**	***81***		
Schulden für marktbestimmte Betriebe	16.870.614	3.986	*5*		
Haftungen für beherrschte Gesellschaften	*3.509.597*				
Schuldendienst gesamt	6.343.194	1.499	*1*	91,2%	der lfd. Erträge
SD für den öffentlichen Haushalt	**240.306**	**57**	***46***	**3,5%**	**der lfd. Erträge**
SD für marktbestimmte Betriebe	6.102.887	1.442	*1*	87,8%	der lfd. Erträge
Leasing- Miet- und sonst.Refinanzierung 3)	517.687	122	*11*	7,5%	der lfd. Erträge

Refinanzierungsaufwand gesamt	6.860.881	1.621	*1*	98,7%	der lfd. Erträge
Personalkosten	1.980.823	468	*26*	28,5%	der lfd. Erträge
laufende Transferleistungen *)	1.240.841	293	*38*	17,8%	der lfd. Erträge
Bezüge der gewählten Organe	116.873	28	*165*	1,7%	der lfd. Erträge
Verwaltungs- und Betriebsaufwand-ohne 2, 3 mit 4	1.360.799	321	*90*	19,6%	der lfd. Erträge
Instandhaltungen	321.867	76	*59*	4,6%	der lfd. Erträge
laufende Ausgaben	**11.882.082**	**2.807**	***1***	**170,9**	der lfd. Erträge

*) davon Landesumlage	308.979	73	*19*	4,4%	der lfd. Erträge
*) davon Sozialleistungen an das Land	632.977	150	*22*	9,1%	der lfd. Erträge

Kassenbestand per 31.12.2009	***-398.820***	*-94*	*159*
offene Forderungen	905.090	(schließliche Reste des OH, des AOH und der DL)	
offene Verbindlichkeiten	235.352		

Rundungsdifferenzen sind möglich **Rang # = Platzierung nach Pro-Kopf-Werten innerhalb der bgld. Gemeinden**

Gemeindefinanzstatistik 2010

Gemeinde: Königsdorf

Gemeindestatus: *Gemeinde*

PLZ: 7.563 *GKZ:* 10511 *Einwohner laut Registerszählung 2009: 716*

politischer Bezirk: Jennersdorf

	EURO		EURO
Gesamteinnahmen [1])	**1.251.742**	**Gesamtausgaben** [1])	**1.218.203**
[1]) ohne Zuführungen und Investitions- und Tilgungszuschüsse		[1]) ohne Zuführungen und Investitions- und Tilgungszuschüsse	
Davon Erträge:		***Davon Aufwendungen:***	
Steuern und Abgaben	98.515	Personalkosten	234.656
Abgabenertragsanteile	412.932	Bezüge der gewählten Organe	45.484
Gebühren	97.763	Verwaltungs- und Betriebsaufwand	243.801
Transferzahlungen	85.000	Zinsen für Finanzschulden	28.995
Bedarfs- und Finanzzuweisungen lfd.	212.564	Transferzahlungen	155.055
Sonstige laufende Erträge	92.797	Sonstige laufende Aufwendungen 4)	0
Laufende Erträge	**999.570**	**Laufende Aufwendungen**	**707.992**
Einmalige Erträge	8.765	Instandhaltungen 2)	28.027
Kapitaltransfer	92.006	Kapitaltransfer und sonstige einmalige	116.347
Gesamterträge	**1.100.342**	**Gesamtaufwendungen**	**852.366**
Davon Transaktionen:		***Davon Transaktionen:***	
Veräußerungen von Vermögen	10.039	Erwerb von Vermögen	344.439
Darlehensaufnahmen	0	Rückzahlung von Finanzschulden	19.608
Rücklagenentnahmen	0	Rücklagenzuführungen	1.790
Vorjahresüberschuss	141.361	Vorjahresabgang	0
Vermögens- und Finanztransaktionen	**151.400**	**Vermögens- und Finanztransaktionen**	**365.836**

	EURO	Pro-Kopf	Rang #		
Gebarungsergebnis	33.539	47	*132*		
Jahresergebnis	-107.822	-151	*160*		
Finanzierungssaldo (Maastricht-Ergebnis)	**4.683**	**7**	***111***		
Finanzspitze (= lfde Erträge – lfde Ausgaben)	**243.943**	**341**	***6***	24,4%	der lfd. Erträge

Schulden gesamt	1.621.324	2.264	*21*		
Schulden für den öffentlichen Haushalt	**0**	**0**	***127***		
Schulden für marktbestimmte Betriebe	1.621.324	2.264	*15*		
Haftungen für beherrschte Gesellschaften					
Schuldendienst gesamt	48.603	68	*122*	4,9%	der lfd. Erträge
SD für den öffentlichen Haushalt	**0**	**0**	***134***	**0,0%**	**der lfd. Erträge**
SD für marktbestimmte Betriebe	48.603	68	*77*	4,9%	der lfd. Erträge
Leasing- Miet- und sonst.Refinanzierung 3)	17.225	24	*95*	1,7%	der lfd. Erträge

Refinanzierungsaufwand gesamt	65.828	92	*137*	6,6%	der lfd. Erträge
Personalkosten	234.656	328	*120*	23,5%	der lfd. Erträge
laufende Transferleistungen *)	155.055	217	*99*	15,5%	der lfd. Erträge
Bezüge der gewählten Organe	45.484	64	*46*	4,6%	der lfd. Erträge
Verwaltungs- und Betriebsaufwand-ohne 2, 3 mit 4	226.576	316	*93*	22,7%	der lfd. Erträge
Instandhaltungen	28.027	39	*128*	2,8%	der lfd. Erträge
laufende Ausgaben	**755.627**	**1.055**	***137***	**75,6%**	der lfd. Erträge

*) davon Landesumlage	16.687	23	*116*	1,7%	der lfd. Erträge
*) davon Sozialleistungen an das Land	86.277	121	*80*	8,6%	der lfd. Erträge

Kassenbestand per 31.12.2009	***124.226***	*174*	*86*
offene Forderungen	66.233	(schließliche Reste des OH, des AOH und der DL)	
offene Verbindlichkeiten	156.920		

Rundungsdifferenzen sind möglich **Rang # = Platzierung nach Pro-Kopf-Werten innerhalb der bgld. Gemeinden**

Gemeindefinanzstatistik 2010

Gemeinde: Minihof-Liebau

Gemeindestatus: *Marktgemeinde*

PLZ: 8384 *GKZ:* 10505 *Einwohner laut Registerzählung 2009: 1.148*

politischer Bezirk: Jennersdorf

	EURO		EURO
Gesamteinnahmen [1])	**1.494.013**	**Gesamtausgaben** [1])	**1.510.272**
[1]) ohne Zuführungen und Investitions- und Tilgungszuschüsse		[1]) ohne Zuführungen und Investitions- und Tilgungszuschüsse	
Davon Erträge:		***Davon Aufwendungen:***	
Steuern und Abgaben	104.934	Personalkosten	344.107
Abgabenertragsanteile	715.664	Bezüge der gewählten Organe	72.734
Gebühren	220.350	Verwaltungs- und Betriebsaufwand	446.388
Transferzahlungen	-1.116	Zinsen für Finanzschulden	37.642
Bedarfs- und Finanzzuweisungen lfd.	258.444	Transferzahlungen	199.191
Sonstige laufende Erträge	107.351	Sonstige laufende Aufwendungen 4)	0
Laufende Erträge	**1.405.626**	**Laufende Aufwendungen**	**1.100.061**
Einmalige Erträge	32.990	Instandhaltungen 2)	10.189
Kapitaltransfer	13.020	Kapitaltransfer und sonstige einmalige	53.196
Gesamterträge	**1.451.635**	**Gesamtaufwendungen**	**1.163.446**
Davon Transaktionen:		***Davon Transaktionen:***	
Veräußerungen von Vermögen	0	Erwerb von Vermögen	170.051
Darlehensaufnahmen	0	Rückzahlung von Finanzschulden	169.496
Rücklagenentnahmen	0	Rücklagenzuführungen	7.279
Vorjahresüberschuss	42.377	Vorjahresabgang	0
Vermögens- und Finanztransaktionen	**42.377**	**Vermögens- und Finanztransaktionen**	**346.826**

	EURO	Pro-Kopf	Rang #		
Gebarungsergebnis	-16.259	-14	*155*		
Jahresergebnis	-58.637	-51	*133*		
Finanzierungssaldo (Maastricht-Ergebnis)	**49.639**	**43**	***82***		
Finanzspitze (= lfde Erträge – lfde Ausgaben)	**125.880**	**110**	***73***	9,0%	der lfd. Erträge

Schulden gesamt	1.604.703	1.398	*61*		
Schulden für den öffentlichen Haushalt	**655.224**	**571**	***30***		
Schulden für marktbestimmte Betriebe	949.479	827	*75*		
Haftungen für beherrschte Gesellschaften					
Schuldendienst gesamt	207.138	180	*41*	14,7%	der lfd. Erträge
SD für den öffentlichen Haushalt	**121.287**	**106**	***19***	**8,6%**	**der lfd. Erträge**
SD für marktbestimmte Betriebe	85.850	75	*69*	6,1%	der lfd. Erträge
Leasing- Miet- und sonst.Refinanzierung 3)	71.807	63	*45*	5,1%	der lfd. Erträge

Refinanzierungsaufwand gesamt	278.945	243	*42*	19,8%	der lfd. Erträge
Personalkosten	344.107	300	*140*	24,5%	der lfd. Erträge
laufende Transferleistungen *)	199.191	174	*161*	14,2%	der lfd. Erträge
Bezüge der gewählten Organe	72.734	63	*48*	5,2%	der lfd. Erträge
Verwaltungs- und Betriebsaufwand-ohne 2, 3 mit 4	374.581	326	*85*	26,6%	der lfd. Erträge
Instandhaltungen	10.189	9	*169*	0,7%	der lfd. Erträge
laufende Ausgaben	**1.279.746**	**1.115**	***116***	**91,0%**	der lfd. Erträge

*) davon Landesumlage	19.951	17	*151*	1,4%	der lfd. Erträge
*) davon Sozialleistungen an das Land	137.438	120	*86*	9,8%	der lfd. Erträge

Kassenbestand per 31.12.2009	***24.279***	*21*	*138*
offene Forderungen	31.878	(schließliche Reste des OH, des AOH und der DL)	
offene Verbindlichkeiten	72.417		

Rundungsdifferenzen sind möglich **Rang # = Platzierung nach Pro-Kopf-Werten innerhalb der bgld. Gemeinden**

Gemeindefinanzstatistik 2010

Gemeinde: Mogersdorf

Gemeindestatus: *Marktgemeinde*

PLZ: 8382 *GKZ:* 10506 *Einwohner laut Registerszählung 2009: 1.157*

politischer Bezirk: Jennersdorf

	EURO		EURO
Gesamteinnahmen [1])	**1.739.990**	**Gesamtausgaben** [1])	**1.708.325**
[1]) ohne Zuführungen und Investitions- und Tilgungszuschüsse		[1]) ohne Zuführungen und Investitions- und Tilgungszuschüsse	
Davon Erträge:		***Davon Aufwendungen:***	
Steuern und Abgaben	72.647	Personalkosten	480.481
Abgabenertragsanteile	673.130	Bezüge der gewählten Organe	64.117
Gebühren	204.341	Verwaltungs- und Betriebsaufwand	431.588
Transferzahlungen	-20.653	Zinsen für Finanzschulden	43.310
Bedarfs- und Finanzzuweisungen lfd.	286.625	Transferzahlungen	214.554
Sonstige laufende Erträge	221.803	Sonstige laufende Aufwendungen 4)	0
Laufende Erträge	**1.437.893**	**Laufende Aufwendungen**	**1.234.050**
Einmalige Erträge	3.668	Instandhaltungen 2)	59.978
Kapitaltransfer	67.825	Kapitaltransfer und sonstige einmalige	54.164
Gesamterträge	**1.509.386**	**Gesamtaufwendungen**	**1.348.192**
Davon Transaktionen:		***Davon Transaktionen:***	
Veräußerungen von Vermögen	2.600	Erwerb von Vermögen	188.477
Darlehensaufnahmen	136.000	Rückzahlung von Finanzschulden	129.103
Rücklagenentnahmen	0	Rücklagenzuführungen	0
Vorjahresüberschuss	92.004	Vorjahresabgang	42.554
Vermögens- und Finanztransaktionen	**230.604**	**Vermögens- und Finanztransaktionen**	**360.134**

	EURO	Pro-Kopf	Rang #		
Gebarungsergebnis	31.664	27	*139*		
Jahresergebnis	-17.786	-15	*114*		vorz. Tilgung
Finanzierungssaldo (Maastricht-Ergebnis)	**83.949**	**73**	***62***		14.873
Finanzspitze (= lfde Erträge – lfde Ausgaben)	**29.636**	**26**	***133***	2,1%	der lfd. Erträge

Schulden gesamt	2.555.074	2.208	*23*		
Schulden für den öffentlichen Haushalt	**177.427**	**153**	***87***		
Schulden für marktbestimmte Betriebe	2.377.647	2.055	*23*		
Haftungen für beherrschte Gesellschaften					
Schuldendienst gesamt	172.413	149	*56*	12,0%	der lfd. Erträge
SD für den öffentlichen Haushalt	**44.342**	**38**	***65***	**3,1%**	**der lfd. Erträge**
SD für marktbestimmte Betriebe	128.071	111	*39*	8,9%	der lfd. Erträge
Leasing- Miet- und sonst.Refinanzierung 3)	9.594	8	*126*	0,7%	der lfd. Erträge

Refinanzierungsaufwand gesamt	182.007	157	*81*	12,7%	der lfd. Erträge
Personalkosten	480.481	415	*51*	33,4%	der lfd. Erträge
laufende Transferleistungen *)	214.554	185	*146*	14,9%	der lfd. Erträge
Bezüge der gewählten Organe	64.117	55	*75*	4,5%	der lfd. Erträge
Verwaltungs- und Betriebsaufwand-ohne 2, 3 mit 4	421.994	365	*56*	29,3%	der lfd. Erträge
Instandhaltungen	59.978	52	*101*	4,2%	der lfd. Erträge
laufende Ausgaben	**1.423.131**	**1.230**	***82***	**99,0%**	der lfd. Erträge

*) davon Landesumlage	16.201	14	*159*	1,1%	der lfd. Erträge
*) davon Sozialleistungen an das Land	130.915	113	*135*	9,1%	der lfd. Erträge

Kassenbestand per 31.12.2009	***52.721***	*46*	*132*
offene Forderungen	62.286	(schließliche Reste des OH, des AOH und der DL)	
offene Verbindlichkeiten	83.343		

Rundungsdifferenzen sind möglich **Rang # = Platzierung nach Pro-Kopf-Werten innerhalb der bgld. Gemeinden**

Gemeindefinanzstatistik 2010

Gemeinde: Mühlgraben

Gemeindestatus: *Gemeinde*

PLZ: 8385 *GKZ:* 10512 *Einwohner laut Registerszählung 2009: 432*

politischer Bezirk: Jennersdorf

	EURO		EURO
Gesamteinnahmen [1])	**941.076**	**Gesamtausgaben** [1])	**823.061**
[1]) ohne Zuführungen und Investitions- und Tilgungszuschüsse		[1]) ohne Zuführungen und Investitions- und Tilgungszuschüsse	
Davon Erträge:		***Davon Aufwendungen:***	
Steuern und Abgaben	13.815	Personalkosten	197.251
Abgabenertragsanteile	254.654	Bezüge der gewählten Organe	40.277
Gebühren	54.698	Verwaltungs- und Betriebsaufwand	233.183
Transferzahlungen	104.817	Zinsen für Finanzschulden	24.020
Bedarfs- und Finanzzuweisungen lfd.	249.104	Transferzahlungen	75.691
Sonstige laufende Erträge	84.954	Sonstige laufende Aufwendungen 4)	0
Laufende Erträge	**762.042**	**Laufende Aufwendungen**	**570.423**
Einmalige Erträge	900	Instandhaltungen 2)	2.697
Kapitaltransfer	14.334	Kapitaltransfer und sonstige einmalige	75.780
Gesamterträge	**777.276**	**Gesamtaufwendungen**	**648.900**
Davon Transaktionen:		***Davon Transaktionen:***	
Veräußerungen von Vermögen	11.460	Erwerb von Vermögen	61.623
Darlehensaufnahmen	70.666	Rückzahlung von Finanzschulden	112.537
Rücklagenentnahmen	0	Rücklagenzuführungen	0
Vorjahresüberschuss	81.674	Vorjahresabgang	0
Vermögens- und Finanztransaktionen	**163.800**	**Vermögens- und Finanztransaktionen**	**174.160**

	EURO	Pro-Kopf	Rang #		
Gebarungsergebnis	118.016	273	*46*		
Jahresergebnis	36.342	84	*38*		vorz. Tilgung
Finanzierungssaldo (Maastricht-Ergebnis)	**63.479**	**147**	***31***		48.400
Finanzspitze (= lfde Erträge – lfde Ausgaben)	**124.785**	**289**	***12***	16,4%	der lfd. Erträge

Schulden gesamt	2.124.581	4.918	*3*		
Schulden für den öffentlichen Haushalt	**57.651**	**133**	***92***		
Schulden für marktbestimmte Betriebe	2.066.929	4.785	*2*		
Haftungen für beherrschte Gesellschaften					
Schuldendienst gesamt	136.558	316	*10*	17,9%	der lfd. Erträge
SD für den öffentlichen Haushalt	**10.826**	**25**	***98***	**1,4%**	**der lfd. Erträge**
SD für marktbestimmte Betriebe	125.731	291	*10*	16,5%	der lfd. Erträge
Leasing- Miet- und sonst.Refinanzierung 3)	62.794	145	*7*	8,2%	der lfd. Erträge

Refinanzierungsaufwand gesamt	199.352	461	*6*	26,2%	der lfd. Erträge
Personalkosten	197.251	457	*33*	25,9%	der lfd. Erträge
laufende Transferleistungen *)	75.691	175	*159*	9,9%	der lfd. Erträge
Bezüge der gewählten Organe	40.277	93	*14*	5,3%	der lfd. Erträge
Verwaltungs- und Betriebsaufwand-ohne 2, 3 mit 4	170.389	394	*37*	22,4%	der lfd. Erträge
Instandhaltungen	2.697	6	*171*	0,4%	der lfd. Erträge
laufende Ausgaben	**685.657**	**1.587**	***23***	**90,0%**	der lfd. Erträge

*) davon Landesumlage	3.012	7	*171*	0,4%	der lfd. Erträge
*) davon Sozialleistungen an das Land	47.109	109	*155*	6,2%	der lfd. Erträge

Kassenbestand per 31.12.2009	***260.845***	*604*	*23*
offene Forderungen	16.927	(schließliche Reste des OH, des AOH und der DL)	
offene Verbindlichkeiten	159.756		

Rundungsdifferenzen sind möglich **Rang # = Platzierung nach Pro-Kopf-Werten innerhalb der bgld. Gemeinden**

Gemeindefinanzstatistik 2010

Gemeinde: Neuhaus am Klausenbach

Gemeindestatus: *Marktgemeinde*

PLZ: 8385 *GKZ:* 10507 *Einwohner laut Registerszählung 2009: 968*

politischer Bezirk: Jennersdorf

	EURO		EURO
Gesamteinnahmen 1)	**1.870.474**	**Gesamtausgaben** 1)	**1.937.842**
1) ohne Zuführungen und Investitions- und Tilgungszuschüsse		1) ohne Zuführungen und Investitions- und Tilgungszuschüsse	
Davon Erträge:		***Davon Aufwendungen:***	
Steuern und Abgaben	74.277	Personalkosten	468.050
Abgabenertragsanteile	568.277	Bezüge der gewählten Organe	67.736
Gebühren	244.911	Verwaltungs- und Betriebsaufwand	425.802
Transferzahlungen	359.318	Zinsen für Finanzschulden	205.767
Bedarfs- und Finanzzuweisungen lfd.	312.858	Transferzahlungen	242.423
Sonstige laufende Erträge	208.401	Sonstige laufende Aufwendungen 4)	0
Laufende Erträge	**1.768.042**	**Laufende Aufwendungen**	**1.409.779**
Einmalige Erträge	29.785	Instandhaltungen 2)	89.106
Kapitaltransfer	46.709	Kapitaltransfer und sonstige einmalige	42.612
Gesamterträge	**1.844.535**	**Gesamtaufwendungen**	**1.541.496**
Davon Transaktionen:		***Davon Transaktionen:***	
Veräußerungen von Vermögen	0	Erwerb von Vermögen	20.037
Darlehensaufnahmen	0	Rückzahlung von Finanzschulden	298.731
Rücklagenentnahmen	0	Rücklagenzuführungen	0
Vorjahresüberschuss	25.939	Vorjahresabgang	77.578
Vermögens- und Finanztransaktionen	**25.939**	**Vermögens- und Finanztransaktionen**	**396.345**

	EURO	Pro-Kopf	Rang #		
Gebarungsergebnis	-67.368	-70	*161*		
Jahresergebnis	-15.729	-16	*116*		
Finanzierungssaldo (Maastricht-Ergebnis)	**30.541**	**32**	***92***		
Finanzspitze (= lfde Erträge – lfde Ausgaben)	**-29.574**	**-31**	***157***	-1,7%	der lfd. Erträge

Schulden gesamt	4.687.737	4.843	*4*		
Schulden für den öffentlichen Haushalt	**116.051**	**120**	***98***		
Schulden für marktbestimmte Betriebe	4.571.686	4.723	*3*		
Haftungen für beherrschte Gesellschaften					
Schuldendienst gesamt	504.498	521	*4*	28,5%	der lfd. Erträge
SD für den öffentlichen Haushalt	**13.870**	**14**	***110***	**0,8%**	**der lfd. Erträge**
SD für marktbestimmte Betriebe	490.628	507	*3*	27,7%	der lfd. Erträge
Leasing- Miet- und sonst.Refinanzierung 3)	75.213	78	*28*	4,3%	der lfd. Erträge

Refinanzierungsaufwand gesamt	579.711	599	*4*	32,8%	der lfd. Erträge
Personalkosten	468.050	484	*23*	26,5%	der lfd. Erträge
laufende Transferleistungen *)	242.423	250	*61*	13,7%	der lfd. Erträge
Bezüge der gewählten Organe	67.736	70	*32*	3,8%	der lfd. Erträge
Verwaltungs- und Betriebsaufwand-ohne 2, 3 mit 4	350.589	362	*60*	19,8%	der lfd. Erträge
Instandhaltungen	89.106	92	*35*	5,0%	der lfd. Erträge
laufende Ausgaben	**1.797.615**	**1.857**	***11***	**101,7**	der lfd. Erträge

*) davon Landesumlage	16.931	17	*150*	1,0%	der lfd. Erträge
*) davon Sozialleistungen an das Land	114.811	119	*92*	6,5%	der lfd. Erträge

Kassenbestand per 31.12.2009	***-151.157***	*-156*	*166*
offene Forderungen	136.961	(schließliche Reste des OH, des AOH und der DL)	
offene Verbindlichkeiten	53.173		

Rundungsdifferenzen sind möglich **Rang # = Platzierung nach Pro-Kopf-Werten innerhalb der bgld. Gemeinden**

Gemeindefinanzstatistik 2010

Gemeinde: Rudersdorf

Gemeindestatus: *Marktgemeinde*

PLZ: 7571 *GKZ:* 10508 *Einwohner laut Registerzählung 2009: 2.174*

politischer Bezirk: Jennersdorf

	EURO		EURO
Gesamteinnahmen [1])	**3.291.934**	**Gesamtausgaben** [1])	**3.230.484**
[1]) ohne Zuführungen und Investitions- und Tilgungszuschüsse		[1]) ohne Zuführungen und Investitions- und Tilgungszuschüsse	
Davon Erträge:		***Davon Aufwendungen:***	
Steuern und Abgaben	567.332	Personalkosten	922.345
Abgabenertragsanteile	1.217.697	Bezüge der gewählten Organe	89.116
Gebühren	210.214	Verwaltungs- und Betriebsaufwand	851.965
Transferzahlungen	-56.333	Zinsen für Finanzschulden	76.942
Bedarfs- und Finanzzuweisungen lfd.	364.286	Transferzahlungen	549.701
Sonstige laufende Erträge	520.906	Sonstige laufende Aufwendungen 4)	0
Laufende Erträge	**2.824.103**	**Laufende Aufwendungen**	**2.490.069**
Einmalige Erträge	12.014	Instandhaltungen 2)	211.633
Kapitaltransfer	57.979	Kapitaltransfer und sonstige einmalige	32.316
Gesamterträge	**2.894.096**	**Gesamtaufwendungen**	**2.734.018**
Davon Transaktionen:		***Davon Transaktionen:***	
Veräußerungen von Vermögen	9.113	Erwerb von Vermögen	412.999
Darlehensaufnahmen	377.418	Rückzahlung von Finanzschulden	83.467
Rücklagenentnahmen	0	Rücklagenzuführungen	0
Vorjahresüberschuss	11.307	Vorjahresabgang	0
Vermögens- und Finanztransaktionen	**397.837**	**Vermögens- und Finanztransaktionen**	**496.466**

	EURO	Pro-Kopf	Rang #		
Gebarungsergebnis	61.450	28	*138*		
Jahresergebnis	50.143	23	*76*		
Finanzierungssaldo (Maastricht-Ergebnis)	**63.852**	**29**	***94***		
Finanzspitze (= lfde Erträge – lfde Ausgaben)	**38.934**	**18**	***138***	1,4%	der lfd. Erträge

Schulden gesamt	1.918.056	882	*101*		
Schulden für den öffentlichen Haushalt	**25.278**	**12**	***124***		
Schulden für marktbestimmte Betriebe	1.892.778	871	*72*		
Haftungen für beherrschte Gesellschaften					
Schuldendienst gesamt	160.409	74	*114*	5,7%	der lfd. Erträge
SD für den öffentlichen Haushalt	**1.148**	**1**	***132***	**0,0%**	**der lfd. Erträge**
SD für marktbestimmte Betriebe	159.260	73	*70*	5,6%	der lfd. Erträge
Leasing- Miet- und sonst.Refinanzierung 3)	258.930	119	*12*	9,2%	der lfd. Erträge

Refinanzierungsaufwand gesamt	419.338	193	*57*	14,8%	der lfd. Erträge
Personalkosten	922.345	424	*47*	32,7%	der lfd. Erträge
laufende Transferleistungen *)	549.701	253	*59*	19,5%	der lfd. Erträge
Bezüge der gewählten Organe	89.116	41	*132*	3,2%	der lfd. Erträge
Verwaltungs- und Betriebsaufwand-ohne 2, 3 mit 4	593.036	273	*130*	21,0%	der lfd. Erträge
Instandhaltungen	211.633	97	*34*	7,5%	der lfd. Erträge
laufende Ausgaben	**2.785.169**	**1.281**	***67***	**98,6%**	der lfd. Erträge

*) davon Landesumlage	119.807	55	*30*	4,2%	der lfd. Erträge
*) davon Sozialleistungen an das Land	290.486	134	*37*	10,3%	der lfd. Erträge

Kassenbestand per 31.12.2009	***-284.281***	*-131*	*165*
offene Forderungen	542.221	(schließliche Reste des OH, des AOH und der DL)	
offene Verbindlichkeiten	196.490		

Rundungsdifferenzen sind möglich **Rang # = Platzierung nach Pro-Kopf-Werten innerhalb der bgld. Gemeinden**

Gemeindefinanzstatistik 2010

Gemeinde: Sankt Martin an der Raab

Gemeindestatus: *Marktgemeinde*

PLZ: 8383 *GKZ:* 10509 *Einwohner laut Registerszählung 2009: 2.089*

politischer Bezirk: Jennersdorf

	EURO		EURO
Gesamteinnahmen 1)	**3.071.757**	**Gesamtausgaben** 1)	**2.620.400**
1) ohne Zuführungen und Investitions- und Tilgungszuschüsse		1) ohne Zuführungen und Investitions- und Tilgungszuschüsse	
Davon Erträge:		***Davon Aufwendungen:***	
Steuern und Abgaben	190.057	Personalkosten	692.355
Abgabenertragsanteile	1.232.389	Bezüge der gewählten Organe	110.702
Gebühren	349.069	Verwaltungs- und Betriebsaufwand	625.412
Transferzahlungen	-81.471	Zinsen für Finanzschulden	58.290
Bedarfs- und Finanzzuweisungen lfd.	524.979	Transferzahlungen	408.094
Sonstige laufende Erträge	294.408	Sonstige laufende Aufwendungen 4)	0
Laufende Erträge	**2.509.430**	**Laufende Aufwendungen**	**1.894.854**
Einmalige Erträge	20.022	Instandhaltungen 2)	53.607
Kapitaltransfer	225.090	Kapitaltransfer und sonstige einmalige	55.679
Gesamterträge	**2.754.541**	**Gesamtaufwendungen**	**2.004.141**
Davon Transaktionen:		***Davon Transaktionen:***	
Veräußerungen von Vermögen	13.998	Erwerb von Vermögen	328.537
Darlehensaufnahmen	0	Rückzahlung von Finanzschulden	287.723
Rücklagenentnahmen	0	Rücklagenzuführungen	0
Vorjahresüberschuss	303.217	Vorjahresabgang	0
Vermögens- und Finanztransaktionen	**317.216**	**Vermögens- und Finanztransaktionen**	**616.259**

	EURO	Pro-Kopf	Rang #		
Gebarungsergebnis	451.357	216	*59*		
Jahresergebnis	148.140	71	*44*		
Finanzierungssaldo (Maastricht-Ergebnis)	**298.163**	**143**	***32***		
Finanzspitze (= lfde Erträge – lfde Ausgaben)	**273.246**	**131**	***61***	10,9%	der lfd. Erträge

Schulden gesamt	2.226.089	1.066	*88*		
Schulden für den öffentlichen Haushalt	**420.695**	**201**	***73***		
Schulden für marktbestimmte Betriebe	1.805.394	864	*73*		
Haftungen für beherrschte Gesellschaften					
Schuldendienst gesamt	346.013	166	*45*	13,8%	der lfd. Erträge
SD für den öffentlichen Haushalt	**158.901**	**76**	***32***	**6,3%**	**der lfd. Erträge**
SD für marktbestimmte Betriebe	187.111	90	*57*	7,5%	der lfd. Erträge
Leasing- Miet- und sonst.Refinanzierung 3)	62.898	30	*84*	2,5%	der lfd. Erträge

Refinanzierungsaufwand gesamt	408.911	196	*55*	16,3%	der lfd. Erträge
Personalkosten	692.355	331	*114*	27,6%	der lfd. Erträge
laufende Transferleistungen *)	408.094	195	*128*	16,3%	der lfd. Erträge
Bezüge der gewählten Organe	110.702	53	*78*	4,4%	der lfd. Erträge
Verwaltungs- und Betriebsaufwand-ohne 2, 3 mit 4	562.514	269	*135*	22,4%	der lfd. Erträge
Instandhaltungen	53.607	26	*148*	2,1%	der lfd. Erträge
laufende Ausgaben	**2.236.184**	**1.071**	***133***	**89,1%**	der lfd. Erträge

*) davon Landesumlage	34.604	17	*155*	1,4%	der lfd. Erträge
*) davon Sozialleistungen an das Land	233.507	112	*144*	9,3%	der lfd. Erträge

Kassenbestand per 31.12.2009	***526.928***	*252*	*67*
offene Forderungen	68.765	(schließliche Reste des OH, des AOH und der DL)	
offene Verbindlichkeiten	144.336		

Rundungsdifferenzen sind möglich **Rang # = Platzierung nach Pro-Kopf-Werten innerhalb der bgld. Gemeinden**

Gemeindefinanzstatistik 2010

Gemeinde: Weichselbaum

Gemeindestatus: *Gemeinde*

PLZ: 8382 *GKZ:* 10510 *Einwohner laut Registerzählung 2009: 740*

politischer Bezirk: Jennersdorf

	EURO		EURO
Gesamteinnahmen [1])	**1.185.274**	**Gesamtausgaben** [1])	**1.077.585**
[1]) ohne Zuführungen und Investitions- und Tilgungszuschüsse		[1]) ohne Zuführungen und Investitions- und Tilgungszuschüsse	
Davon Erträge:		***Davon Aufwendungen:***	
Steuern und Abgaben	37.718	Personalkosten	258.992
Abgabenertragsanteile	435.570	Bezüge der gewählten Organe	53.193
Gebühren	99.082	Verwaltungs- und Betriebsaufwand	262.134
Transferzahlungen	131.976	Zinsen für Finanzschulden	70.151
Bedarfs- und Finanzzuweisungen lfd.	253.743	Transferzahlungen	168.647
Sonstige laufende Erträge	61.031	Sonstige laufende Aufwendungen 4)	0
Laufende Erträge	**1.019.119**	**Laufende Aufwendungen**	**813.117**
Einmalige Erträge	33.833	Instandhaltungen 2)	59.012
Kapitaltransfer	23.520	Kapitaltransfer und sonstige einmalige	51.666
Gesamterträge	**1.076.471**	**Gesamtaufwendungen**	**923.795**
Davon Transaktionen:		***Davon Transaktionen:***	
Veräußerungen von Vermögen	0	Erwerb von Vermögen	35.886
Darlehensaufnahmen	0	Rückzahlung von Finanzschulden	117.904
Rücklagenentnahmen	0	Rücklagenzuführungen	0
Vorjahresüberschuss	108.802	Vorjahresabgang	0
Vermögens- und Finanztransaktionen	**108.802**	**Vermögens- und Finanztransaktionen**	**153.790**

	EURO	Pro-Kopf	Rang #		
Gebarungsergebnis	107.689	146	*86*		
Jahresergebnis	-1.114	-2	*108*		
Finanzierungssaldo (Maastricht-Ergebnis)	**14.454**	**20**	***102***		
Finanzspitze (= lfde Erträge – lfde Ausgaben)	**29.085**	**39**	***117***	2,9%	der lfd. Erträge

Schulden gesamt	1.720.336	2.325	*18*		
Schulden für den öffentlichen Haushalt	**48.581**	**66**	***115***		
Schulden für marktbestimmte Betriebe	1.671.755	2.259	*17*		
Haftungen für beherrschte Gesellschaften					
Schuldendienst gesamt	188.055	254	*20*	18,5%	der lfd. Erträge
SD für den öffentlichen Haushalt	**6.528**	**9**	***119***	**0,6%**	**der lfd. Erträge**
SD für marktbestimmte Betriebe	181.527	245	*14*	17,8%	der lfd. Erträge
Leasing- Miet- und sonst.Refinanzierung 3)	0	0	*158*	0,0%	der lfd. Erträge

Refinanzierungsaufwand gesamt	188.055	254	*36*	18,5%	der lfd. Erträge
Personalkosten	258.992	350	*101*	25,4%	der lfd. Erträge
laufende Transferleistungen *)	168.647	228	*81*	16,5%	der lfd. Erträge
Bezüge der gewählten Organe	53.193	72	*29*	5,2%	der lfd. Erträge
Verwaltungs- und Betriebsaufwand-ohne 2, 3 mit 4	262.134	354	*63*	25,7%	der lfd. Erträge
Instandhaltungen	59.012	80	*49*	5,8%	der lfd. Erträge
laufende Ausgaben	**990.034**	**1.338**	***54***	**97,1%**	der lfd. Erträge

*) davon Landesumlage	8.591	12	*167*	0,8%	der lfd. Erträge
*) davon Sozialleistungen an das Land	84.917	115	*118*	8,3%	der lfd. Erträge

Kassenbestand per 31.12.2009	***154.955***	*209*	*79*
offene Forderungen	31.922	(schließliche Reste des OH, des AOH und der DL)	
offene Verbindlichkeiten	79.188		

Rundungsdifferenzen sind möglich **Rang # = Platzierung nach Pro-Kopf-Werten innerhalb der bgld. Gemeinden**

Gemeindefinanzstatistik 2010

Gemeinde: Bezirk MA

Gemeindestatus:

PLZ: GKZ: *Einwohner laut Registerszählung 2009: 38.702*

politischer Bezirk:

	EURO		EURO
Gesamteinnahmen 1)	**65.457.656**	**Gesamtausgaben** 1)	**60.971.474**
1) ohne Zuführungen und Investitions- und Tilgungszuschüsse		1) ohne Zuführungen und Investitions- und Tilgungszuschüsse	
Davon Erträge:		***Davon Aufwendungen:***	
Steuern und Abgaben	9.492.347	Personalkosten	14.957.407
Abgabenertragsanteile	22.225.069	Bezüge der gewählten Organe	1.508.176
Gebühren	4.485.698	Verwaltungs- und Betriebsaufwand	15.902.237
Transferzahlungen	-456.416	Zinsen für Finanzschulden	563.100
Bedarfs- und Finanzzuweisungen lfd.	7.759.374	Transferzahlungen	10.289.209
Sonstige laufende Erträge	8.711.940	Sonstige laufende Aufwendungen 4)	0
Laufende Erträge	**52.207.892**	**Laufende Aufwendungen**	**43.220.130**
Einmalige Erträge	710.248	Instandhaltungen 2)	2.397.713
Kapitaltransfer	2.245.636	Kapitaltransfer und sonstige einmalige	1.462.689
Gesamterträge	**55.163.776**	**Gesamtaufwendungen**	**47.080.532**
Davon Transaktionen:		***Davon Transaktionen:***	
Veräußerungen von Vermögen	1.265.800	Erwerb von Vermögen	9.861.024
Darlehensaufnahmen	3.225.079	Rückzahlung von Finanzschulden	3.393.417
Rücklagenentnahmen	212.333	Rücklagenzuführungen	137.686
Vorjahresüberschuss	5.580.547	Vorjahresabgang	498.815
Vermögens- und Finanztransaktionen	**10.283.760**	**Vermögens- und Finanztransaktionen**	**13.890.942**

	EURO	Pro-Kopf	Rang #		
Gebarungsergebnis	4.486.182	116			
Jahresergebnis	-595.550	-15			
Finanzierungssaldo (Maastricht-Ergebnis)	**-237.112**	**-6**			
Finanzspitze (= lfde Erträge – lfde Ausgaben)	**3.677.737**	**95**		7,0%	der lfd. Erträge
Schulden gesamt	30.131.884	779			
Schulden für den öffentlichen Haushalt	**13.763.239**	**356**			
Schulden für marktbestimmte Betriebe	16.368.644	423			
Haftungen für beherrschte Gesellschaften	*12.485.445*				
Schuldendienst gesamt	3.956.518	102		7,6%	der lfd. Erträge
SD für den öffentlichen Haushalt	**2.011.778**	**52**		**3,9%**	**der lfd. Erträge**
SD für marktbestimmte Betriebe	1.944.740	50		3,7%	der lfd. Erträge
Leasing- Miet- und sonst.Refinanzierung 3)	3.203.376	83		6,1%	der lfd. Erträge
Refinanzierungsaufwand gesamt	7.159.894	185		13,7%	der lfd. Erträge
Personalkosten	14.957.407	386		28,6%	der lfd. Erträge
laufende Transferleistungen *)	10.289.209	266		19,7%	der lfd. Erträge
Bezüge der gewählten Organe	1.508.176	39		2,9%	der lfd. Erträge
Verwaltungs- und Betriebsaufwand-ohne 2, 3 mit 4	12.698.861	328		24,3%	der lfd. Erträge
Instandhaltungen	2.397.713	62		4,6%	der lfd. Erträge
laufende Ausgaben	**49.011.260**	**1.266**		**93,9%**	der lfd. Erträge
*) davon Landesumlage	1.899.034	49		3,6%	der lfd. Erträge
*) davon Sozialleistungen an das Land	5.031.329	130		9,6%	der lfd. Erträge
Kassenbestand per 31.12.2009	***5.036.095***	*130*			
offene Forderungen		(schließliche Reste des OH, des AOH und der DL)			
offene Verbindlichkeiten					

Rundungsdifferenzen sind möglich **Rang # = Platzierung nach Pro-Kopf-Werten innerhalb der bgld. Gemeinden**

Gemeindefinanzstatistik 2010

Gemeinde: Antau

Gemeindestatus: *Gemeinde*

PLZ: 7041 *GKZ:* 10616 *Einwohner laut Registerszählung 2009: 745*

politischer Bezirk: Mattersburg

	EURO		EURO
Gesamteinnahmen [1])	**1.660.620**	**Gesamtausgaben** [1])	**1.309.600**
[1]) ohne Zuführungen und Investitions- und Tilgungszuschüsse		[1]) ohne Zuführungen und Investitions- und Tilgungszuschüsse	
Davon Erträge:		***Davon Aufwendungen:***	
Steuern und Abgaben	120.617	Personalkosten	315.479
Abgabenertragsanteile	422.859	Bezüge der gewählten Organe	44.353
Gebühren	153.308	Verwaltungs- und Betriebsaufwand	267.137
Transferzahlungen	4.166	Zinsen für Finanzschulden	25.550
Bedarfs- und Finanzzuweisungen lfd.	242.008	Transferzahlungen	145.339
Sonstige laufende Erträge	208.384	Sonstige laufende Aufwendungen 4)	0
Laufende Erträge	**1.151.341**	**Laufende Aufwendungen**	**797.858**
Einmalige Erträge	1.272	Instandhaltungen 2)	5.928
Kapitaltransfer	11.460	Kapitaltransfer und sonstige einmalige	0
Gesamterträge	**1.164.073**	**Gesamtaufwendungen**	**803.785**
Davon Transaktionen:		***Davon Transaktionen:***	
Veräußerungen von Vermögen	0	Erwerb von Vermögen	396.434
Darlehensaufnahmen	165.079	Rückzahlung von Finanzschulden	93.873
Rücklagenentnahmen	0	Rücklagenzuführungen	15.509
Vorjahresüberschuss	331.468	Vorjahresabgang	0
Vermögens- und Finanztransaktionen	**496.547**	**Vermögens- und Finanztransaktionen**	**505.815**

	EURO	Pro-Kopf	Rang #		
Gebarungsergebnis	351.019	471	*23*		
Jahresergebnis	19.551	26	*73*		
Finanzierungssaldo (Maastricht-Ergebnis)	**-21.694**	**-29**	***132***		
Finanzspitze (= lfde Erträge – lfde Ausgaben)	**253.683**	**341**	***7***	22,0%	der lfd. Erträge
Schulden gesamt	1.146.389	1.539	*52*		
Schulden für den öffentlichen Haushalt	**1.088.716**	**1.461**	***2***		
Schulden für marktbestimmte Betriebe	57.673	77	*160*		
Haftungen für beherrschte Gesellschaften					
Schuldendienst gesamt	119.423	160	*49*	10,4%	der lfd. Erträge
SD für den öffentlichen Haushalt	**114.151**	**153**	***9***	**9,9%**	**der lfd. Erträge**
SD für marktbestimmte Betriebe	5.271	7	*159*	0,5%	der lfd. Erträge
Leasing- Miet- und sonst.Refinanzierung 3)	26.733	36	*75*	2,3%	der lfd. Erträge
Refinanzierungsaufwand gesamt	146.156	196	*54*	12,7%	der lfd. Erträge
Personalkosten	315.479	423	*48*	27,4%	der lfd. Erträge
laufende Transferleistungen *)	145.339	195	*130*	12,6%	der lfd. Erträge
Bezüge der gewählten Organe	44.353	60	*58*	3,9%	der lfd. Erträge
Verwaltungs- und Betriebsaufwand-ohne 2, 3 mit 4	240.404	323	*89*	20,9%	der lfd. Erträge
Instandhaltungen	5.928	8	*170*	0,5%	der lfd. Erträge
laufende Ausgaben	**897.658**	**1.205**	***87***	**78,0%**	der lfd. Erträge
*) davon Landesumlage	25.752	35	*66*	2,2%	der lfd. Erträge
*) davon Sozialleistungen an das Land	88.534	119	*88*	7,7%	der lfd. Erträge
Kassenbestand per 31.12.2009	***475.254***	*638*	*19*		
offene Forderungen	39.991	(schließliche Reste des OH, des AOH und der DL)			
offene Verbindlichkeiten	164.225				

Rundungsdifferenzen sind möglich **Rang # = Platzierung nach Pro-Kopf-Werten innerhalb der bgld. Gemeinden**

Gemeindefinanzstatistik 2010

Gemeinde: Bad Sauerbrunn

Gemeindestatus: *Gemeinde*

PLZ: 7202 *GKZ:* 10611 *Einwohner laut Registerszählung 2009: 2.005*

politischer Bezirk: Mattersburg

	EURO		EURO
Gesamteinnahmen [1])	**3.370.603**	**Gesamtausgaben** [1])	**3.762.583**
[1]) ohne Zuführungen und Investitions- und Tilgungszuschüsse		[1]) ohne Zuführungen und Investitions- und Tilgungszuschüsse	
Davon Erträge:		***Davon Aufwendungen:***	
Steuern und Abgaben	451.782	Personalkosten	1.017.181
Abgabenertragsanteile	1.154.119	Bezüge der gewählten Organe	81.656
Gebühren	345.238	Verwaltungs- und Betriebsaufwand	1.204.937
Transferzahlungen	9.518	Zinsen für Finanzschulden	18.898
Bedarfs- und Finanzzuweisungen lfd.	291.130	Transferzahlungen	600.861
Sonstige laufende Erträge	922.201	Sonstige laufende Aufwendungen 4)	0
Laufende Erträge	**3.172.188**	**Laufende Aufwendungen**	**2.923.533**
Einmalige Erträge	8.354	Instandhaltungen 2)	166.394
Kapitaltransfer	0	Kapitaltransfer und sonstige einmalige	58.400
Gesamterträge	**3.180.542**	**Gesamtaufwendungen**	**3.148.327**
Davon Transaktionen:		***Davon Transaktionen:***	
Veräußerungen von Vermögen	0	Erwerb von Vermögen	258.169
Darlehensaufnahmen	0	Rückzahlung von Finanzschulden	58.341
Rücklagenentnahmen	156.252	Rücklagenzuführungen	2.162
Vorjahresüberschuss	32.009	Vorjahresabgang	295.584
Vermögens- und Finanztransaktionen	**188.261**	**Vermögens- und Finanztransaktionen**	**614.256**

	EURO	Pro-Kopf	Rang #		
Gebarungsergebnis	-391.979	-196	*166*		
Jahresergebnis	-128.404	-64	*140*		
Finanzierungssaldo (Maastricht-Ergebnis)	**-75.630**	**-38**	***136***		
Finanzspitze (= lfde Erträge – lfde Ausgaben)	**23.921**	**12**	***144***	0,8%	der lfd. Erträge

Schulden gesamt	509.398	254	*156*		
Schulden für den öffentlichen Haushalt	**420.205**	**210**	***71***		
Schulden für marktbestimmte Betriebe	89.193	44	*164*		
Haftungen für beherrschte Gesellschaften	*2.922.550*				
Schuldendienst gesamt	77.239	39	*156*	2,4%	der lfd. Erträge
SD für den öffentlichen Haushalt	**72.523**	**36**	***74***	**2,3%**	**der lfd. Erträge**
SD für marktbestimmte Betriebe	4.716	2	*166*	0,1%	der lfd. Erträge
Leasing- Miet- und sonst.Refinanzierung 3)	96.304	48	*59*	3,0%	der lfd. Erträge

Refinanzierungsaufwand gesamt	173.543	87	*139*	5,5%	der lfd. Erträge
Personalkosten	1.017.181	507	*17*	32,1%	der lfd. Erträge
laufende Transferleistungen *)	600.861	300	*34*	18,9%	der lfd. Erträge
Bezüge der gewählten Organe	81.656	41	*133*	2,6%	der lfd. Erträge
Verwaltungs- und Betriebsaufwand-ohne 2, 3 mit 4	1.108.633	553	*10*	34,9%	der lfd. Erträge
Instandhaltungen	166.394	83	*43*	5,3%	der lfd. Erträge
laufende Ausgaben	**3.148.268**	**1.570**	***25***	**99,2%**	der lfd. Erträge

*) davon Landesumlage	85.803	43	*49*	2,7%	der lfd. Erträge
*) davon Sozialleistungen an das Land	245.440	122	*74*	7,7%	der lfd. Erträge

Kassenbestand per 31.12.2009	***-134.622***	*-67*	*153*
offene Forderungen	206.276	(schließliche Reste des OH, des AOH und der DL)	
offene Verbindlichkeiten	463.634		

Rundungsdifferenzen sind möglich **Rang # = Platzierung nach Pro-Kopf-Werten innerhalb der bgld. Gemeinden**

Gemeindefinanzstatistik 2010

Gemeinde: Baumgarten

Gemeindestatus: *Gemeinde*

PLZ: 7021 *GKZ:* 10617 *Einwohner laut Registerszählung 2009: 866*

politischer Bezirk: Mattersburg

	EURO		EURO
Gesamteinnahmen [1])	**1.145.520**	**Gesamtausgaben** [1])	**993.913**
[1]) ohne Zuführungen und Investitions- und Tilgungszuschüsse		[1]) ohne Zuführungen und Investitions- und Tilgungszuschüsse	
Davon Erträge:		***Davon Aufwendungen:***	
Steuern und Abgaben	150.837	Personalkosten	173.025
Abgabenertragsanteile	514.661	Bezüge der gewählten Organe	52.858
Gebühren	132.987	Verwaltungs- und Betriebsaufwand	400.098
Transferzahlungen	-6.720	Zinsen für Finanzschulden	4.000
Bedarfs- und Finanzzuweisungen lfd.	158.414	Transferzahlungen	206.939
Sonstige laufende Erträge	69.146	Sonstige laufende Aufwendungen 4)	0
Laufende Erträge	**1.019.324**	**Laufende Aufwendungen**	**836.918**
Einmalige Erträge	19.640	Instandhaltungen 2)	22.292
Kapitaltransfer	9.880	Kapitaltransfer und sonstige einmalige	0
Gesamterträge	**1.048.844**	**Gesamtaufwendungen**	**859.210**
Davon Transaktionen:		***Davon Transaktionen:***	
Veräußerungen von Vermögen	0	Erwerb von Vermögen	91.324
Darlehensaufnahmen	0	Rückzahlung von Finanzschulden	33.379
Rücklagenentnahmen	0	Rücklagenzuführungen	10.000
Vorjahresüberschuss	96.676	Vorjahresabgang	0
Vermögens- und Finanztransaktionen	**96.676**	**Vermögens- und Finanztransaktionen**	**134.703**

	EURO	Pro-Kopf	Rang #		
Gebarungsergebnis	151.607	175	*77*		
Jahresergebnis	54.931	63	*51*		
Finanzierungssaldo (Maastricht-Ergebnis)	**113.100**	**131**	***34***		
Finanzspitze (= lfde Erträge – lfde Ausgaben)	**126.735**	**146**	***55***	12,4%	der lfd. Erträge

Schulden gesamt	151.824	175	*160*		
Schulden für den öffentlichen Haushalt		**0**	***127***		
Schulden für marktbestimmte Betriebe	151.824	175	*148*		
Haftungen für beherrschte Gesellschaften					
Schuldendienst gesamt	37.378	43	*150*	3,7%	der lfd. Erträge
SD für den öffentlichen Haushalt	**0**	**0**	***134***	**0,0%**	**der lfd. Erträge**
SD für marktbestimmte Betriebe	37.378	43	*113*	3,7%	der lfd. Erträge
Leasing- Miet- und sonst.Refinanzierung 3)	60.637	70	*33*	6,0%	der lfd. Erträge

Refinanzierungsaufwand gesamt	98.015	113	*111*	9,6%	der lfd. Erträge
Personalkosten	173.025	200	*163*	17,0%	der lfd. Erträge
laufende Transferleistungen *)	206.939	239	*68*	20,3%	der lfd. Erträge
Bezüge der gewählten Organe	52.858	61	*52*	5,2%	der lfd. Erträge
Verwaltungs- und Betriebsaufwand-ohne 2, 3 mit 4	339.461	392	*40*	33,3%	der lfd. Erträge
Instandhaltungen	22.292	26	*147*	2,2%	der lfd. Erträge
laufende Ausgaben	**892.589**	**1.031**	***146***	**87,6%**	der lfd. Erträge

*) davon Landesumlage	25.289	29	*93*	2,5%	der lfd. Erträge
*) davon Sozialleistungen an das Land	104.195	120	*81*	10,2%	der lfd. Erträge

Kassenbestand per 31.12.2009	***184.262***	*213*	*78*
offene Forderungen	89.820	(schließliche Reste des OH, des AOH und der DL)	
offene Verbindlichkeiten	122.474		

Rundungsdifferenzen sind möglich **Rang # = Platzierung nach Pro-Kopf-Werten innerhalb der bgld. Gemeinden**

Gemeindefinanzstatistik 2010

Gemeinde: Draßburg

Gemeindestatus: *Gemeinde*

PLZ: 7021 *GKZ:* 10601 *Einwohner laut Registerzählung 2009: 1.124*

politischer Bezirk: Mattersburg

	EURO		EURO
Gesamteinnahmen [1])	**1.567.420**	**Gesamtausgaben** [1])	**1.481.875**
[1]) ohne Zuführungen und Investitions- und Tilgungszuschüsse		[1]) ohne Zuführungen und Investitions- und Tilgungszuschüsse	
Davon Erträge:		***Davon Aufwendungen:***	
Steuern und Abgaben	127.435	Personalkosten	561.258
Abgabenertragsanteile	645.574	Bezüge der gewählten Organe	58.731
Gebühren	98.923	Verwaltungs- und Betriebsaufwand	445.234
Transferzahlungen	77.212	Zinsen für Finanzschulden	4.171
Bedarfs- und Finanzzuweisungen lfd.	343.302	Transferzahlungen	202.873
Sonstige laufende Erträge	111.380	Sonstige laufende Aufwendungen 4)	0
Laufende Erträge	**1.403.827**	**Laufende Aufwendungen**	**1.272.267**
Einmalige Erträge	7.204	Instandhaltungen 2)	18.431
Kapitaltransfer	84.863	Kapitaltransfer und sonstige einmalige	0
Gesamterträge	**1.495.894**	**Gesamtaufwendungen**	**1.290.697**
Davon Transaktionen:		***Davon Transaktionen:***	
Veräußerungen von Vermögen	0	Erwerb von Vermögen	141.369
Darlehensaufnahmen	0	Rückzahlung von Finanzschulden	49.808
Rücklagenentnahmen	0	Rücklagenzuführungen	0
Vorjahresüberschuss	71.526	Vorjahresabgang	0
Vermögens- und Finanztransaktionen	**71.526**	**Vermögens- und Finanztransaktionen**	**191.178**

	EURO	Pro-Kopf	Rang #		
Gebarungsergebnis	85.545	76	*116*		
Jahresergebnis	14.019	12	*88*		
Finanzierungssaldo (Maastricht-Ergebnis)	**116.951**	**104**	***45***		
Finanzspitze (= lfde Erträge – lfde Ausgaben)	**63.321**	**56**	***107***	4,5%	der lfd. Erträge
Schulden gesamt	164.451	146	*162*		
Schulden für den öffentlichen Haushalt		**0**	***127***		
Schulden für marktbestimmte Betriebe	164.451	146	*152*		
Haftungen für beherrschte Gesellschaften					
Schuldendienst gesamt	53.979	48	*143*	3,9%	der lfd. Erträge
SD für den öffentlichen Haushalt	**0**	**0**	***134***	**0,0%**	**der lfd. Erträge**
SD für marktbestimmte Betriebe	53.979	48	*105*	3,9%	der lfd. Erträge
Leasing- Miet- und sonst.Refinanzierung 3)	97.320	87	*25*	6,9%	der lfd. Erträge
Refinanzierungsaufwand gesamt	151.300	135	*96*	10,8%	der lfd. Erträge
Personalkosten	561.258	499	*18*	40,0%	der lfd. Erträge
laufende Transferleistungen *)	202.873	180	*153*	14,5%	der lfd. Erträge
Bezüge der gewählten Organe	58.731	52	*82*	4,2%	der lfd. Erträge
Verwaltungs- und Betriebsaufwand-ohne 2, 3 mit 4	347.913	310	*99*	24,8%	der lfd. Erträge
Instandhaltungen	18.431	16	*162*	1,3%	der lfd. Erträge
laufende Ausgaben	**1.340.506**	**1.193**	***89***	**95,5%**	der lfd. Erträge
*) davon Landesumlage	22.474	20	*137*	1,6%	der lfd. Erträge
*) davon Sozialleistungen an das Land	116.347	104	*164*	8,3%	der lfd. Erträge
Kassenbestand per 31.12.2009	***77.408***	*69*	*121*		
offene Forderungen	78.097	(schließliche Reste des OH, des AOH und der DL)			
offene Verbindlichkeiten	69.960				

Rundungsdifferenzen sind möglich **Rang # = Platzierung nach Pro-Kopf-Werten innerhalb der bgld. Gemeinden**

Gemeindefinanzstatistik 2010

Gemeinde: Forchtenstein

Gemeindestatus: *Gemeinde*

PLZ: 7212 *GKZ:* 10602 *Einwohner laut Registerzählung 2009: 2.856*

politischer Bezirk: Mattersburg

	EURO		EURO
Gesamteinnahmen [1])	**5.519.655**	**Gesamtausgaben** [1])	**4.145.048**
[1]) ohne Zuführungen und Investitions- und Tilgungszuschüsse		[1]) ohne Zuführungen und Investitions- und Tilgungszuschüsse	
Davon Erträge:		***Davon Aufwendungen:***	
Steuern und Abgaben	472.442	Personalkosten	1.134.325
Abgabenertragsanteile	1.638.902	Bezüge der gewählten Organe	95.582
Gebühren	316.873	Verwaltungs- und Betriebsaufwand	1.159.796
Transferzahlungen	-77.129	Zinsen für Finanzschulden	60.975
Bedarfs- und Finanzzuweisungen lfd.	626.757	Transferzahlungen	667.633
Sonstige laufende Erträge	803.445	Sonstige laufende Aufwendungen 4)	0
Laufende Erträge	**3.781.290**	**Laufende Aufwendungen**	**3.118.310**
Einmalige Erträge	187.488	Instandhaltungen 2)	165.772
Kapitaltransfer	193.675	Kapitaltransfer und sonstige einmalige	0
Gesamterträge	**4.162.454**	**Gesamtaufwendungen**	**3.284.082**
Davon Transaktionen:		***Davon Transaktionen:***	
Veräußerungen von Vermögen	76.073	Erwerb von Vermögen	601.851
Darlehensaufnahmen	0	Rückzahlung von Finanzschulden	205.227
Rücklagenentnahmen	0	Rücklagenzuführungen	0
Vorjahresüberschuss	1.281.129	Vorjahresabgang	53.888
Vermögens- und Finanztransaktionen	**1.357.202**	**Vermögens- und Finanztransaktionen**	**860.966**

	EURO	Pro-Kopf	Rang #		
Gebarungsergebnis	1.374.608	481	*20*		
Jahresergebnis	147.367	52	*53*		
Finanzierungssaldo (Maastricht-Ergebnis)	**479.869**	**168**	***23***		
Finanzspitze (= lfde Erträge – lfde Ausgaben)	**291.981**	**102**	***79***	7,7%	der lfd. Erträge

Schulden gesamt	2.097.257	734	*112*		
Schulden für den öffentlichen Haushalt	**425.714**	**149**	***89***		
Schulden für marktbestimmte Betriebe	1.671.544	585	*99*		
Haftungen für beherrschte Gesellschaften					
Schuldendienst gesamt	266.202	93	*98*	7,0%	der lfd. Erträge
SD für den öffentlichen Haushalt	**99.405**	**35**	***79***	**2,6%**	**der lfd. Erträge**
SD für marktbestimmte Betriebe	166.797	58	*93*	4,4%	der lfd. Erträge
Leasing- Miet- und sonst.Refinanzierung 3)	156.888	55	*50*	4,2%	der lfd. Erträge

Refinanzierungsaufwand gesamt	423.090	148	*85*	11,2%	der lfd. Erträge
Personalkosten	1.134.325	397	*64*	30,0%	der lfd. Erträge
laufende Transferleistungen *)	667.633	234	*74*	17,7%	der lfd. Erträge
Bezüge der gewählten Organe	95.582	33	*156*	2,5%	der lfd. Erträge
Verwaltungs- und Betriebsaufwand-ohne 2, 3 mit 4	1.002.908	351	*66*	26,5%	der lfd. Erträge
Instandhaltungen	165.772	58	*91*	4,4%	der lfd. Erträge
laufende Ausgaben	**3.489.309**	**1.222**	***84***	**92,3%**	der lfd. Erträge

*) davon Landesumlage	86.976	30	*87*	2,3%	der lfd. Erträge
*) davon Sozialleistungen an das Land	333.574	117	*100*	8,8%	der lfd. Erträge

Kassenbestand per 31.12.2009	***1.327.066***	*465*	*36*
offene Forderungen	297.411	(schließliche Reste des OH, des AOH und der DL)	
offene Verbindlichkeiten	249.870		

Rundungsdifferenzen sind möglich **Rang # = Platzierung nach Pro-Kopf-Werten innerhalb der bgld. Gemeinden**

Gemeindefinanzstatistik 2010

Gemeinde: Hirm

Gemeindestatus: *Gemeinde*

PLZ: 7024 *GKZ:* 10603 *Einwohner laut Registerszählung 2009: 960*

politischer Bezirk: Mattersburg

	EURO		EURO
Gesamteinnahmen [1])	**1.984.763**	**Gesamtausgaben** [1])	**1.846.996**
[1]) ohne Zuführungen und Investitions- und Tilgungszuschüsse		[1]) ohne Zuführungen und Investitions- und Tilgungszuschüsse	
Davon Erträge:		***Davon Aufwendungen:***	
Steuern und Abgaben	362.976	Personalkosten	445.087
Abgabenertragsanteile	525.750	Bezüge der gewählten Organe	57.747
Gebühren	113.342	Verwaltungs- und Betriebsaufwand	341.757
Transferzahlungen	72	Zinsen für Finanzschulden	9.568
Bedarfs- und Finanzzuweisungen lfd.	268.847	Transferzahlungen	277.822
Sonstige laufende Erträge	105.809	Sonstige laufende Aufwendungen 4)	0
Laufende Erträge	**1.376.795**	**Laufende Aufwendungen**	**1.131.982**
Einmalige Erträge	1.830	Instandhaltungen 2)	17.846
Kapitaltransfer	0	Kapitaltransfer und sonstige einmalige	0
Gesamterträge	**1.378.625**	**Gesamtaufwendungen**	**1.149.827**
Davon Transaktionen:		***Davon Transaktionen:***	
Veräußerungen von Vermögen	92.631	Erwerb von Vermögen	601.225
Darlehensaufnahmen	410.000	Rückzahlung von Finanzschulden	35.434
Rücklagenentnahmen	0	Rücklagenzuführungen	60.509
Vorjahresüberschuss	103.507	Vorjahresabgang	0
Vermögens- und Finanztransaktionen	**606.138**	**Vermögens- und Finanztransaktionen**	**697.168**

	EURO	Pro-Kopf	Rang #		
Gebarungsergebnis	137.768	144	*88*		
Jahresergebnis	34.260	36	*64*		
Finanzierungssaldo (Maastricht-Ergebnis)	**-195.094**	**-203**	***160***		
Finanzspitze (= lfde Erträge – lfde Ausgaben)	**191.534**	**200**	***31***	13,9%	der lfd. Erträge

Schulden gesamt	1.218.203	1.269	*73*		
Schulden für den öffentlichen Haushalt	**910.164**	**948**	***11***		
Schulden für marktbestimmte Betriebe	308.039	321	*125*		
Haftungen für beherrschte Gesellschaften					
Schuldendienst gesamt	45.002	47	*145*	3,3%	der lfd. Erträge
SD für den öffentlichen Haushalt	**16.155**	**17**	***107***	**1,2%**	**der lfd. Erträge**
SD für marktbestimmte Betriebe	28.847	30	*129*	2,1%	der lfd. Erträge
Leasing- Miet- und sonst.Refinanzierung 3)	21.620	23	*101*	1,6%	der lfd. Erträge

Refinanzierungsaufwand gesamt	66.623	69	*148*	4,8%	der lfd. Erträge
Personalkosten	445.087	464	*28*	32,3%	der lfd. Erträge
laufende Transferleistungen *)	277.822	289	*42*	20,2%	der lfd. Erträge
Bezüge der gewählten Organe	57.747	60	*55*	4,2%	der lfd. Erträge
Verwaltungs- und Betriebsaufwand-ohne 2, 3 mit 4	320.137	333	*76*	23,3%	der lfd. Erträge
Instandhaltungen	17.846	19	*158*	1,3%	der lfd. Erträge
laufende Ausgaben	**1.185.261**	**1.235**	***80***	**86,1%**	der lfd. Erträge

*) davon Landesumlage	81.778	85	*14*	5,9%	der lfd. Erträge
*) davon Sozialleistungen an das Land	146.239	152	*20*	10,6%	der lfd. Erträge

Kassenbestand per 31.12.2009	***284.509***	*296*	*56*
offene Forderungen	24.355	(schließliche Reste des OH, des AOH und der DL)	
offene Verbindlichkeiten	171.097		

Rundungsdifferenzen sind möglich **Rang # = Platzierung nach Pro-Kopf-Werten innerhalb der bgld. Gemeinden**

Gemeindefinanzstatistik 2010

Gemeinde: Krensdorf

Gemeindestatus: *Gemeinde*

PLZ: 7031 *GKZ:* 10619 *Einwohner laut Registerszählung 2009: 613*

politischer Bezirk: Mattersburg

	EURO		EURO
Gesamteinnahmen [1])	**1.116.808**	**Gesamtausgaben** [1])	**1.033.943**
[1]) ohne Zuführungen und Investitions- und Tilgungszuschüsse		[1]) ohne Zuführungen und Investitions- und Tilgungszuschüsse	
Davon Erträge:		***Davon Aufwendungen:***	
Steuern und Abgaben	54.304	Personalkosten	304.622
Abgabenertragsanteile	345.352	Bezüge der gewählten Organe	50.766
Gebühren	46.070	Verwaltungs- und Betriebsaufwand	233.882
Transferzahlungen	-941	Zinsen für Finanzschulden	10.311
Bedarfs- und Finanzzuweisungen lfd.	191.262	Transferzahlungen	110.343
Sonstige laufende Erträge	118.991	Sonstige laufende Aufwendungen 4)	0
Laufende Erträge	**755.038**	**Laufende Aufwendungen**	**709.924**
Einmalige Erträge	0	Instandhaltungen 2)	21.647
Kapitaltransfer	1.260	Kapitaltransfer und sonstige einmalige	0
Gesamterträge	**756.298**	**Gesamtaufwendungen**	**731.571**
Davon Transaktionen:		***Davon Transaktionen:***	
Veräußerungen von Vermögen	0	Erwerb von Vermögen	234.656
Darlehensaufnahmen	0	Rückzahlung von Finanzschulden	67.717
Rücklagenentnahmen	0	Rücklagenzuführungen	0
Vorjahresüberschuss	360.510	Vorjahresabgang	0
Vermögens- und Finanztransaktionen	**360.510**	**Vermögens- und Finanztransaktionen**	**302.372**

	EURO	Pro-Kopf	Rang #		
Gebarungsergebnis	82.865	135	*91*		
Jahresergebnis	-277.645	-453	*170*		
Finanzierungssaldo (Maastricht-Ergebnis)	**-214.101**	**-349**	***166***		
Finanzspitze (= lfde Erträge – lfde Ausgaben)	**-44.250**	**-72**	***160***	-5,9%	der lfd. Erträge

Schulden gesamt	961.440	1.568	*50*		
Schulden für den öffentlichen Haushalt	**684.850**	**1.117**	***8***		
Schulden für marktbestimmte Betriebe	276.590	451	*109*		
Haftungen für beherrschte Gesellschaften					
Schuldendienst gesamt	78.027	127	*75*	10,3%	der lfd. Erträge
SD für den öffentlichen Haushalt	**61.009**	**100**	***22***	**8,1%**	**der lfd. Erträge**
SD für marktbestimmte Betriebe	17.018	28	*134*	2,3%	der lfd. Erträge
Leasing- Miet- und sonst.Refinanzierung 3)	21.701	35	*77*	2,9%	der lfd. Erträge

Refinanzierungsaufwand gesamt	99.728	163	*76*	13,2%	der lfd. Erträge
Personalkosten	304.622	497	*19*	40,3%	der lfd. Erträge
laufende Transferleistungen *)	110.343	180	*154*	14,6%	der lfd. Erträge
Bezüge der gewählten Organe	50.766	83	*20*	6,7%	der lfd. Erträge
Verwaltungs- und Betriebsaufwand-ohne 2, 3 mit 4	212.181	346	*70*	28,1%	der lfd. Erträge
Instandhaltungen	21.647	35	*136*	2,9%	der lfd. Erträge
laufende Ausgaben	**799.287**	**1.304**	***60***	**105,9**	der lfd. Erträge

*) davon Landesumlage	14.852	24	*110*	2,0%	der lfd. Erträge
*) davon Sozialleistungen an das Land	68.366	112	*146*	9,1%	der lfd. Erträge

Kassenbestand per 31.12.2009	***43.955***	*72*	*120*
offene Forderungen	101.251	(schließliche Reste des OH, des AOH und der DL)	
offene Verbindlichkeiten	62.342		

Rundungsdifferenzen sind möglich **Rang # = Platzierung nach Pro-Kopf-Werten innerhalb der bgld. Gemeinden**

Gemeindefinanzstatistik 2010

Gemeinde: Loipersbach

Gemeindestatus: *Gemeinde*

PLZ: 7022 *GKZ:* 10604 *Einwohner laut Registerszählung 2009: 1.257*

politischer Bezirk: Mattersburg

	EURO		EURO
Gesamteinnahmen 1)	**1.825.647**	**Gesamtausgaben** 1)	**1.798.556**
1) ohne Zuführungen und Investitions- und Tilgungszuschüsse		1) ohne Zuführungen und Investitions- und Tilgungszuschüsse	
Davon Erträge:		***Davon Aufwendungen:***	
Steuern und Abgaben	118.306	Personalkosten	444.091
Abgabenertragsanteile	739.368	Bezüge der gewählten Organe	63.977
Gebühren	95.037	Verwaltungs- und Betriebsaufwand	331.209
Transferzahlungen	-3.501	Zinsen für Finanzschulden	16.010
Bedarfs- und Finanzzuweisungen lfd.	277.781	Transferzahlungen	242.835
Sonstige laufende Erträge	119.896	Sonstige laufende Aufwendungen 4)	0
Laufende Erträge	**1.346.888**	**Laufende Aufwendungen**	**1.098.122**
Einmalige Erträge	3.098	Instandhaltungen 2)	180.161
Kapitaltransfer	15.170	Kapitaltransfer und sonstige einmalige	99
Gesamterträge	**1.365.155**	**Gesamtaufwendungen**	**1.278.382**
Davon Transaktionen:		***Davon Transaktionen:***	
Veräußerungen von Vermögen	434.295	Erwerb von Vermögen	29.481
Darlehensaufnahmen	0	Rückzahlung von Finanzschulden	490.693
Rücklagenentnahmen	0	Rücklagenzuführungen	0
Vorjahresüberschuss	26.196	Vorjahresabgang	0
Vermögens- und Finanztransaktionen	**460.491**	**Vermögens- und Finanztransaktionen**	**520.174**

	EURO	Pro-Kopf	Rang #		
Gebarungsergebnis	27.091	22	*142*		
Jahresergebnis	895	1	*104*		vorz. Tilgung
Finanzierungssaldo (Maastricht-Ergebnis)	**42.100**	**33**	***90***		434.295
Finanzspitze (= lfde Erträge – lfde Ausgaben)	**12.207**	**10**	***146***	0,9%	der lfd. Erträge

Schulden gesamt	144.722	115	*164*		
Schulden für den öffentlichen Haushalt	**133.619**	**106**	***104***		
Schulden für marktbestimmte Betriebe	11.103	9	*168*		
Haftungen für beherrschte Gesellschaften					
Schuldendienst gesamt	506.703	403	*6*	37,6%	der lfd. Erträge
SD für den öffentlichen Haushalt	**46.351**	**37**	***72***	**3,4%**	**der lfd. Erträge**
SD für marktbestimmte Betriebe	460.352	366	*5*	34,2%	der lfd. Erträge
Leasing- Miet- und sonst.Refinanzierung 3)	109	0	*156*	0,0%	der lfd. Erträge

Refinanzierungsaufwand gesamt	506.812	403	*9*	37,6%	der lfd. Erträge
Personalkosten	444.091	353	*99*	33,0%	der lfd. Erträge
laufende Transferleistungen *)	242.835	193	*134*	18,0%	der lfd. Erträge
Bezüge der gewählten Organe	63.977	51	*89*	4,8%	der lfd. Erträge
Verwaltungs- und Betriebsaufwand-ohne 2, 3 mit 4	331.100	263	*141*	24,6%	der lfd. Erträge
Instandhaltungen	180.161	143	*16*	13,4%	der lfd. Erträge
laufende Ausgaben	**1.768.976**	**1.407**	***47***	**131,3**	der lfd. Erträge

*) davon Landesumlage	34.821	28	*98*	2,6%	der lfd. Erträge
*) davon Sozialleistungen an das Land	147.902	118	*96*	11,0%	der lfd. Erträge

Kassenbestand per 31.12.2009	***3.201***	*3*	*143*
offene Forderungen	23.890	(schließliche Reste des OH, des AOH und der DL)	
offene Verbindlichkeiten	0		

Rundungsdifferenzen sind möglich **Rang # = Platzierung nach Pro-Kopf-Werten innerhalb der bgld. Gemeinden**

Gemeindefinanzstatistik 2010

Gemeinde: Marz

Gemeindestatus: *Gemeinde*

PLZ: 7221 *GKZ:* 10605 *Einwohner laut Registerzählung 2009: 1.996*

politischer Bezirk: Mattersburg

	EURO		EURO
Gesamteinnahmen [1])	**3.134.187**	**Gesamtausgaben** [1])	**2.751.867**
[1]) ohne Zuführungen und Investitions- und Tilgungszuschüsse		[1]) ohne Zuführungen und Investitions- und Tilgungszuschüsse	
Davon Erträge:		***Davon Aufwendungen:***	
Steuern und Abgaben	591.240	Personalkosten	656.713
Abgabenertragsanteile	1.130.589	Bezüge der gewählten Organe	93.666
Gebühren	178.578	Verwaltungs- und Betriebsaufwand	636.505
Transferzahlungen	-80.934	Zinsen für Finanzschulden	20.686
Bedarfs- und Finanzzuweisungen lfd.	413.886	Transferzahlungen	516.991
Sonstige laufende Erträge	223.236	Sonstige laufende Aufwendungen 4)	0
Laufende Erträge	**2.456.596**	**Laufende Aufwendungen**	**1.924.561**
Einmalige Erträge	4.653	Instandhaltungen 2)	120.279
Kapitaltransfer	123.503	Kapitaltransfer und sonstige einmalige	40.000
Gesamterträge	**2.584.752**	**Gesamtaufwendungen**	**2.084.840**
Davon Transaktionen:		***Davon Transaktionen:***	
Veräußerungen von Vermögen	228.096	Erwerb von Vermögen	548.283
Darlehensaufnahmen	0	Rückzahlung von Finanzschulden	118.743
Rücklagenentnahmen	0	Rücklagenzuführungen	0
Vorjahresüberschuss	321.339	Vorjahresabgang	0
Vermögens- und Finanztransaktionen	**549.435**	**Vermögens- und Finanztransaktionen**	**667.026**

	EURO	Pro-Kopf	Rang #		
Gebarungsergebnis	382.321	192	*70*		
Jahresergebnis	60.982	31	*69*		
Finanzierungssaldo (Maastricht-Ergebnis)	**113.530**	**57**	***71***		
Finanzspitze (= lfde Erträge – lfde Ausgaben)	**293.013**	**147**	***54***	11,9%	der lfd. Erträge

Schulden gesamt	1.097.842	550	*129*		
Schulden für den öffentlichen Haushalt	**425.492**	**213**	***69***		
Schulden für marktbestimmte Betriebe	672.350	337	*124*		
Haftungen für beherrschte Gesellschaften					
Schuldendienst gesamt	139.429	70	*120*	5,7%	der lfd. Erträge
SD für den öffentlichen Haushalt	**60.786**	**30**	***85***	**2,5%**	**der lfd. Erträge**
SD für marktbestimmte Betriebe	78.643	39	*116*	3,2%	der lfd. Erträge
Leasing- Miet- und sonst.Refinanzierung 3)	58.834	29	*85*	2,4%	der lfd. Erträge

Refinanzierungsaufwand gesamt	198.263	99	*129*	8,1%	der lfd. Erträge
Personalkosten	656.713	329	*117*	26,7%	der lfd. Erträge
laufende Transferleistungen *)	516.991	259	*54*	21,0%	der lfd. Erträge
Bezüge der gewählten Organe	93.666	47	*103*	3,8%	der lfd. Erträge
Verwaltungs- und Betriebsaufwand-ohne 2, 3 mit 4	577.671	289	*114*	23,5%	der lfd. Erträge
Instandhaltungen	120.279	60	*82*	4,9%	der lfd. Erträge
laufende Ausgaben	**2.163.583**	**1.084**	***129***	**88,1%**	der lfd. Erträge

*) davon Landesumlage	117.189	59	*26*	4,8%	der lfd. Erträge
*) davon Sozialleistungen an das Land	281.127	141	*27*	11,4%	der lfd. Erträge

Kassenbestand per 31.12.2009	***260.457***	*130*	*104*
offene Forderungen	153.044	(schließliche Reste des OH, des AOH und der DL)	
offene Verbindlichkeiten	31.181		

Rundungsdifferenzen sind möglich **Rang # = Platzierung nach Pro-Kopf-Werten innerhalb der bgld. Gemeinden**

Gemeindefinanzstatistik 2010

Gemeinde: Mattersburg

Gemeindestatus: *Stadtgemeinde*

PLZ: 7210 *GKZ:* 10606 *Einwohner laut Registerszählung 2009: 6.878*

politischer Bezirk: Mattersburg

	EURO		EURO
Gesamteinnahmen [1])	**12.509.879**	**Gesamtausgaben** [1])	**12.551.494**
[1]) ohne Zuführungen und Investitions- und Tilgungszuschüsse		[1]) ohne Zuführungen und Investitions- und Tilgungszuschüsse	
Davon Erträge:		***Davon Aufwendungen:***	
Steuern und Abgaben	2.623.109	Personalkosten	3.502.944
Abgabenertragsanteile	3.964.805	Bezüge der gewählten Organe	119.580
Gebühren	937.336	Verwaltungs- und Betriebsaufwand	3.965.434
Transferzahlungen	15.589	Zinsen für Finanzschulden	86.146
Bedarfs- und Finanzzuweisungen lfd.	1.357.504	Transferzahlungen	1.986.619
Sonstige laufende Erträge	2.712.948	Sonstige laufende Aufwendungen 4)	0
Laufende Erträge	**11.611.291**	**Laufende Aufwendungen**	**9.660.723**
Einmalige Erträge	197.235	Instandhaltungen 2)	287.526
Kapitaltransfer	698.482	Kapitaltransfer und sonstige einmalige	1.163.064
Gesamterträge	**12.507.008**	**Gesamtaufwendungen**	**11.111.313**
Davon Transaktionen:		***Davon Transaktionen:***	
Veräußerungen von Vermögen	2.871	Erwerb von Vermögen	933.272
Darlehensaufnahmen	0	Rückzahlung von Finanzschulden	411.812
Rücklagenentnahmen	0	Rücklagenzuführungen	0
Vorjahresüberschuss	0	Vorjahresabgang	95.097
Vermögens- und Finanztransaktionen	**2.871**	**Vermögens- und Finanztransaktionen**	**1.440.181**

	EURO	Pro-Kopf	Rang #		
Gebarungsergebnis	-41.616	-6	*154*		
Jahresergebnis	53.481	8	*95*		
Finanzierungssaldo (Maastricht-Ergebnis)	**192.676**	**28**	***96***		
Finanzspitze (= lfde Erträge – lfde Ausgaben)	**1.251.229**	**182**	***35***	10,8%	der lfd. Erträge
Schulden gesamt	5.806.438	844	*104*		
Schulden für den öffentlichen Haushalt	**1.684.367**	**245**	***61***		
Schulden für marktbestimmte Betriebe	4.122.071	599	*98*		
Haftungen für beherrschte Gesellschaften	*5.015.591*				
Schuldendienst gesamt	497.958	72	*117*	4,3%	der lfd. Erträge
SD für den öffentlichen Haushalt	**118.177**	**17**	***105***	**1,0%**	**der lfd. Erträge**
SD für marktbestimmte Betriebe	379.781	55	*99*	3,3%	der lfd. Erträge
Leasing- Miet- und sonst.Refinanzierung 3)	1.862.111	271	*1*	16,0%	der lfd. Erträge
Refinanzierungsaufwand gesamt	2.360.069	343	*16*	20,3%	der lfd. Erträge
Personalkosten	3.502.944	509	*14*	30,2%	der lfd. Erträge
laufende Transferleistungen *)	1.986.619	289	*43*	17,1%	der lfd. Erträge
Bezüge der gewählten Organe	119.580	17	*170*	1,0%	der lfd. Erträge
Verwaltungs- und Betriebsaufwand-ohne 2, 3 mit 4	2.103.324	306	*101*	18,1%	der lfd. Erträge
Instandhaltungen	287.526	42	*123*	2,5%	der lfd. Erträge
laufende Ausgaben	**10.360.061**	**1.506**	***29***	**89,2%**	der lfd. Erträge
*) davon Landesumlage	477.726	69	*20*	4,1%	der lfd. Erträge
*) davon Sozialleistungen an das Land	967.695	141	*28*	8,3%	der lfd. Erträge
Kassenbestand per 31.12.2009	***-687.322***	*-100*	*160*		
offene Forderungen	991.016	(schließliche Reste des OH, des AOH und der DL)			
offene Verbindlichkeiten	345.310				

Rundungsdifferenzen sind möglich **Rang # = Platzierung nach Pro-Kopf-Werten innerhalb der bgld. Gemeinden**

Gemeindefinanzstatistik 2010

Gemeinde: Neudörfl

Gemeindestatus: *Marktgemeinde*

PLZ: 7201 *GKZ:* 10607 *Einwohner laut Registerzählung 2009: 4.286*

politischer Bezirk: Mattersburg

	EURO		EURO
Gesamteinnahmen 1)	**9.267.756**	**Gesamtausgaben** 1)	**9.105.364**
1) ohne Zuführungen und Investitions- und Tilgungszuschüsse		1) ohne Zuführungen und Investitions- und Tilgungszuschüsse	
Davon Erträge:		***Davon Aufwendungen:***	
Steuern und Abgaben	1.952.528	Personalkosten	1.717.933
Abgabenertragsanteile	2.381.301	Bezüge der gewählten Organe	164.115
Gebühren	486.035	Verwaltungs- und Betriebsaufwand	2.285.517
Transferzahlungen	-91.637	Zinsen für Finanzschulden	130.225
Bedarfs- und Finanzzuweisungen lfd.	593.400	Transferzahlungen	1.372.906
Sonstige laufende Erträge	1.396.853	Sonstige laufende Aufwendungen 4)	0
Laufende Erträge	**6.711.360**	**Laufende Aufwendungen**	**5.670.694**
Einmalige Erträge	57.915	Instandhaltungen 2)	176.908
Kapitaltransfer	413.299	Kapitaltransfer und sonstige einmalige	7.791
Gesamterträge	**7.182.574**	**Gesamtaufwendungen**	**5.855.394**
Davon Transaktionen:		***Davon Transaktionen:***	
Veräußerungen von Vermögen	157.560	Erwerb von Vermögen	2.369.745
Darlehensaufnahmen	1.600.000	Rückzahlung von Finanzschulden	845.965
Rücklagenentnahmen	46.481	Rücklagenzuführungen	34.260
Vorjahresüberschuss	274.020	Vorjahresabgang	0
Vermögens- und Finanztransaktionen	**2.078.061**	**Vermögens- und Finanztransaktionen**	**3.249.970**

	EURO	Pro-Kopf	Rang #		
Gebarungsergebnis	162.392	38	*134*		
Jahresergebnis	-111.629	-26	*123*		
Finanzierungssaldo (Maastricht-Ergebnis)	**-487.265**	**-114**	***155***		
Finanzspitze (= lfde Erträge – lfde Ausgaben)	**17.793**	**4**	***148***	0,3%	der lfd. Erträge

Schulden gesamt	8.683.097	2.026	*31*		
Schulden für den öffentlichen Haushalt	**3.861.736**	**901**	***13***		
Schulden für marktbestimmte Betriebe	4.821.361	1.125	*57*		
Haftungen für beherrschte Gesellschaften	*2.683.035*				
Schuldendienst gesamt	976.190	228	*27*	14,5%	der lfd. Erträge
SD für den öffentlichen Haushalt	**697.684**	**163**	***7***	**10,4%**	**der lfd. Erträge**
SD für marktbestimmte Betriebe	278.505	65	*83*	4,2%	der lfd. Erträge
Leasing- Miet- und sonst.Refinanzierung 3)	438.999	102	*18*	6,5%	der lfd. Erträge

Refinanzierungsaufwand gesamt	1.415.188	330	*19*	21,1%	der lfd. Erträge
Personalkosten	1.717.933	401	*61*	25,6%	der lfd. Erträge
laufende Transferleistungen *)	1.372.906	320	*27*	20,5%	der lfd. Erträge
Bezüge der gewählten Organe	164.115	38	*139*	2,5%	der lfd. Erträge
Verwaltungs- und Betriebsaufwand-ohne 2, 3 mit 4	1.846.518	431	*29*	27,5%	der lfd. Erträge
Instandhaltungen	176.908	41	*125*	2,6%	der lfd. Erträge
laufende Ausgaben	**6.693.567**	**1.562**	***26***	**99,7%**	der lfd. Erträge

*) davon Landesumlage	403.576	94	*11*	6,0%	der lfd. Erträge
*) davon Sozialleistungen an das Land	685.535	160	*15*	10,2%	der lfd. Erträge

Kassenbestand per 31.12.2009	***294.294***	*69*	*122*
offene Forderungen	426.271	(schließliche Reste des OH, des AOH und der DL)	
offene Verbindlichkeiten	558.173		

Rundungsdifferenzen sind möglich **Rang # = Platzierung nach Pro-Kopf-Werten innerhalb der bgld. Gemeinden**

Gemeindefinanzstatistik 2010

Gemeinde: Pöttelsdorf

Gemeindestatus: *Gemeinde*

PLZ: 7023 *GKZ:* 10608 *Einwohner laut Registerszählung 2009: 691*

politischer Bezirk: Mattersburg

	EURO		EURO
Gesamteinnahmen [1])	**1.555.367**	**Gesamtausgaben** [1])	**1.421.544**
[1]) ohne Zuführungen und Investitions- und Tilgungszuschüsse		[1]) ohne Zuführungen und Investitions- und Tilgungszuschüsse	
Davon Erträge:		***Davon Aufwendungen:***	
Steuern und Abgaben	518.002	Personalkosten	312.620
Abgabenertragsanteile	386.925	Bezüge der gewählten Organe	48.281
Gebühren	83.132	Verwaltungs- und Betriebsaufwand	329.645
Transferzahlungen	-20.663	Zinsen für Finanzschulden	6.440
Bedarfs- und Finanzzuweisungen lfd.	213.669	Transferzahlungen	309.550
Sonstige laufende Erträge	59.473	Sonstige laufende Aufwendungen 4)	0
Laufende Erträge	**1.240.539**	**Laufende Aufwendungen**	**1.006.535**
Einmalige Erträge	5.497	Instandhaltungen 2)	139.893
Kapitaltransfer	152.337	Kapitaltransfer und sonstige einmalige	76.900
Gesamterträge	**1.398.373**	**Gesamtaufwendungen**	**1.223.329**
Davon Transaktionen:		***Davon Transaktionen:***	
Veräußerungen von Vermögen	0	Erwerb von Vermögen	144.937
Darlehensaufnahmen	0	Rückzahlung von Finanzschulden	53.279
Rücklagenentnahmen	0	Rücklagenzuführungen	0
Vorjahresüberschuss	156.994	Vorjahresabgang	0
Vermögens- und Finanztransaktionen	**156.994**	**Vermögens- und Finanztransaktionen**	**198.215**

	EURO	Pro-Kopf	Rang #		
Gebarungsergebnis	133.823	194	*68*		
Jahresergebnis	-23.171	-34	*126*		
Finanzierungssaldo (Maastricht-Ergebnis)	**115.555**	**167**	***24***		
Finanzspitze (= lfde Erträge – lfde Ausgaben)	**40.831**	**59**	***106***	3,3%	der lfd. Erträge

Schulden gesamt	315.758	457	*137*		
Schulden für den öffentlichen Haushalt	**152.335**	**220**	***67***		
Schulden für marktbestimmte Betriebe	163.424	237	*136*		
Haftungen für beherrschte Gesellschaften	*981.206*				
Schuldendienst gesamt	59.719	86	*104*	4,8%	der lfd. Erträge
SD für den öffentlichen Haushalt	**43.555**	**63**	***43***	**3,5%**	**der lfd. Erträge**
SD für marktbestimmte Betriebe	16.164	23	*141*	1,3%	der lfd. Erträge
Leasing- Miet- und sonst.Refinanzierung 3)	67.272	97	*21*	5,4%	der lfd. Erträge

Refinanzierungsaufwand gesamt	126.990	184	*62*	10,2%	der lfd. Erträge
Personalkosten	312.620	452	*35*	25,2%	der lfd. Erträge
laufende Transferleistungen *)	309.550	448	*6*	25,0%	der lfd. Erträge
Bezüge der gewählten Organe	48.281	70	*33*	3,9%	der lfd. Erträge
Verwaltungs- und Betriebsaufwand-ohne 2, 3 mit 4	262.373	380	*47*	21,1%	der lfd. Erträge
Instandhaltungen	139.893	202	*6*	11,3%	der lfd. Erträge
laufende Ausgaben	**1.199.707**	**1.736**	***14***	**96,7%**	der lfd. Erträge

*) davon Landesumlage	96.670	140	*4*	7,8%	der lfd. Erträge
*) davon Sozialleistungen an das Land	135.758	196	*4*	10,9%	der lfd. Erträge

Kassenbestand per 31.12.2009	***107.228***	*155*	*91*
offene Forderungen	28.802	(schließliche Reste des OH, des AOH und der DL)	
offene Verbindlichkeiten	2.207		

Rundungsdifferenzen sind möglich **Rang # = Platzierung nach Pro-Kopf-Werten innerhalb der bgld. Gemeinden**

Gemeindefinanzstatistik 2010

Gemeinde: Pöttsching

Gemeindestatus: *Marktgemeinde*

PLZ: 7033 *GKZ:* 10609 *Einwohner laut Registerszählung 2009: 2.832*

politischer Bezirk: Mattersburg

	EURO		EURO
Gesamteinnahmen 1)	**5.541.535**	**Gesamtausgaben** 1)	**5.188.686**
1) ohne Zuführungen und Investitions- und Tilgungszuschüsse		1) ohne Zuführungen und Investitions- und Tilgungszuschüsse	
Davon Erträge:		***Davon Aufwendungen:***	
Steuern und Abgaben	466.290	Personalkosten	948.116
Abgabenertragsanteile	1.646.951	Bezüge der gewählten Organe	100.169
Gebühren	268.427	Verwaltungs- und Betriebsaufwand	837.788
Transferzahlungen	-299.882	Zinsen für Finanzschulden	20.443
Bedarfs- und Finanzzuweisungen lfd.	835.240	Transferzahlungen	1.025.224
Sonstige laufende Erträge	445.838	Sonstige laufende Aufwendungen 4)	0
Laufende Erträge	**3.362.864**	**Laufende Aufwendungen**	**2.931.741**
Einmalige Erträge	48.759	Instandhaltungen 2)	122.054
Kapitaltransfer	371.988	Kapitaltransfer und sonstige einmalige	1.144
Gesamterträge	**3.783.611**	**Gesamtaufwendungen**	**3.054.939**
Davon Transaktionen:		***Davon Transaktionen:***	
Veräußerungen von Vermögen	0	Erwerb von Vermögen	1.966.175
Darlehensaufnahmen	1.050.000	Rückzahlung von Finanzschulden	163.687
Rücklagenentnahmen	0	Rücklagenzuführungen	3.885
Vorjahresüberschuss	707.925	Vorjahresabgang	0
Vermögens- und Finanztransaktionen	**1.757.925**	**Vermögens- und Finanztransaktionen**	**2.133.748**

	EURO	Pro-Kopf	Rang #		
Gebarungsergebnis	352.849	125	*98*		
Jahresergebnis	-355.075	-125	*157*		
Finanzierungssaldo (Maastricht-Ergebnis)	**-1.221.070**	**-431**	***169***		
Finanzspitze (= lfde Erträge – lfde Ausgaben)	**145.382**	**51**	***112***	4,3%	der lfd. Erträge

Schulden gesamt	1.861.630	657	*115*		
Schulden für den öffentlichen Haushalt	**1.861.630**	**657**	***25***		
Schulden für marktbestimmte Betriebe		0	*169*		
Haftungen für beherrschte Gesellschaften					
Schuldendienst gesamt	184.130	65	*128*	5,5%	der lfd. Erträge
SD für den öffentlichen Haushalt	**184.130**	**65**	***41***	**5,5%**	**der lfd. Erträge**
SD für marktbestimmte Betriebe	0	0	*168*	0,0%	der lfd. Erträge
Leasing- Miet- und sonst.Refinanzierung 3)	28.821	10	*124*	0,9%	der lfd. Erträge

Refinanzierungsaufwand gesamt	212.951	75	*142*	6,3%	der lfd. Erträge
Personalkosten	948.116	335	*109*	28,2%	der lfd. Erträge
laufende Transferleistungen *)	1.025.224	362	*15*	30,5%	der lfd. Erträge
Bezüge der gewählten Organe	100.169	35	*151*	3,0%	der lfd. Erträge
Verwaltungs- und Betriebsaufwand-ohne 2, 3 mit 4	808.967	286	*118*	24,1%	der lfd. Erträge
Instandhaltungen	122.054	43	*120*	3,6%	der lfd. Erträge
laufende Ausgaben	**3.217.482**	**1.136**	***108***	**95,7%**	der lfd. Erträge

*) davon Landesumlage	103.320	36	*63*	3,1%	der lfd. Erträge
*) davon Sozialleistungen an das Land	335.022	118	*94*	10,0%	der lfd. Erträge

Kassenbestand per 31.12.2009	***606.355***	*214*	*77*
offene Forderungen	130.591	(schließliche Reste des OH, des AOH und der DL)	
offene Verbindlichkeiten	384.097		

Rundungsdifferenzen sind möglich **Rang # = Platzierung nach Pro-Kopf-Werten innerhalb der bgld. Gemeinden**

Gemeindefinanzstatistik 2010

Gemeinde: Rohrbach bei Mattersburg

Gemeindestatus: *Marktgemeinde*

PLZ: 7222 *GKZ:* 10610 *Einwohner laut Registerszählung 2009: 2.725*

politischer Bezirk: Mattersburg

	EURO		EURO
Gesamteinnahmen 1)	**3.330.841**	**Gesamtausgaben** 1)	**3.200.076**
1) ohne Zuführungen und Investitions- und Tilgungszuschüsse		1) ohne Zuführungen und Investitions- und Tilgungszuschüsse	
Davon Erträge:		***Davon Aufwendungen:***	
Steuern und Abgaben	392.546	Personalkosten	752.767
Abgabenertragsanteile	1.607.120	Bezüge der gewählten Organe	98.277
Gebühren	226.427	Verwaltungs- und Betriebsaufwand	695.967
Transferzahlungen	4.668	Zinsen für Finanzschulden	97.231
Bedarfs- und Finanzzuweisungen lfd.	433.547	Transferzahlungen	782.984
Sonstige laufende Erträge	323.839	Sonstige laufende Aufwendungen 4)	0
Laufende Erträge	**2.986.947**	**Laufende Aufwendungen**	**2.427.226**
Einmalige Erträge	16.441	Instandhaltungen 2)	161.443
Kapitaltransfer	36.308	Kapitaltransfer und sonstige einmalige	3.340
Gesamterträge	**3.039.697**	**Gesamtaufwendungen**	**2.592.009**
Davon Transaktionen:		***Davon Transaktionen:***	
Veräußerungen von Vermögen	196.634	Erwerb von Vermögen	324.147
Darlehensaufnahmen	0	Rückzahlung von Finanzschulden	279.981
Rücklagenentnahmen	9.600	Rücklagenzuführungen	3.939
Vorjahresüberschuss	83.710	Vorjahresabgang	0
Vermögens- und Finanztransaktionen	**289.944**	**Vermögens- und Finanztransaktionen**	**608.067**

	EURO	Pro-Kopf	Rang #		
Gebarungsergebnis	130.765	48	*131*		
Jahresergebnis	47.056	17	*81*		vorz. Tilgung
Finanzierungssaldo (Maastricht-Ergebnis)	**179.976**	**66**	***67***		46.810
Finanzspitze (= lfde Erträge – lfde Ausgaben)	**165.107**	**61**	***104***	5,5%	der lfd. Erträge

Schulden gesamt	3.252.863	1.194	*80*		
Schulden für den öffentlichen Haushalt	**353.385**	**130**	***93***		
Schulden für marktbestimmte Betriebe	2.899.478	1.064	*59*		
Haftungen für beherrschte Gesellschaften					
Schuldendienst gesamt	377.212	138	*67*	12,6%	der lfd. Erträge
SD für den öffentlichen Haushalt	**101.734**	**37**	***71***	**3,4%**	**der lfd. Erträge**
SD für marktbestimmte Betriebe	275.479	101	*44*	9,2%	der lfd. Erträge
Leasing- Miet- und sonst.Refinanzierung 3)	89.024	33	*81*	3,0%	der lfd. Erträge

Refinanzierungsaufwand gesamt	466.236	171	*70*	15,6%	der lfd. Erträge
Personalkosten	752.767	276	*144*	25,2%	der lfd. Erträge
laufende Transferleistungen *)	782.984	287	*44*	26,2%	der lfd. Erträge
Bezüge der gewählten Organe	98.277	36	*148*	3,3%	der lfd. Erträge
Verwaltungs- und Betriebsaufwand-ohne 2, 3 mit 4	606.944	223	*162*	20,3%	der lfd. Erträge
Instandhaltungen	161.443	59	*87*	5,4%	der lfd. Erträge
laufende Ausgaben	**2.868.650**	**1.053**	***138***	**96,0%**	der lfd. Erträge

*) davon Landesumlage	83.542	31	*83*	2,8%	der lfd. Erträge
*) davon Sozialleistungen an das Land	331.185	122	*77*	11,1%	der lfd. Erträge

Kassenbestand per 31.12.2009	***631.408***	*232*	*72*
offene Forderungen	65.364	(schließliche Reste des OH, des AOH und der DL)	
offene Verbindlichkeiten	566.006		

Rundungsdifferenzen sind möglich **Rang # = Platzierung nach Pro-Kopf-Werten innerhalb der bgld. Gemeinden**

Gemeindefinanzstatistik 2010

Gemeinde: Schattendorf

Gemeindestatus: *Marktgemeinde*

PLZ: 7022 *GKZ:* 10612 *Einwohner laut Registerszählung 2009: 2.388*

politischer Bezirk: Mattersburg

	EURO		EURO
Gesamteinnahmen [1])	**3.845.962**	**Gesamtausgaben** [1])	**2.862.220**
[1]) ohne Zuführungen und Investitions- und Tilgungszuschüsse		[1]) ohne Zuführungen und Investitions- und Tilgungszuschüsse	
Davon Erträge:		***Davon Aufwendungen:***	
Steuern und Abgaben	223.791	Personalkosten	792.741
Abgabenertragsanteile	1.388.067	Bezüge der gewählten Organe	88.805
Gebühren	208.427	Verwaltungs- und Betriebsaufwand	481.343
Transferzahlungen	25.521	Zinsen für Finanzschulden	32.159
Bedarfs- und Finanzzuweisungen lfd.	431.513	Transferzahlungen	437.935
Sonstige laufende Erträge	348.933	Sonstige laufende Aufwendungen 4)	0
Laufende Erträge	**2.626.252**	**Laufende Aufwendungen**	**1.832.983**
Einmalige Erträge	23.748	Instandhaltungen 2)	178.603
Kapitaltransfer	42.031	Kapitaltransfer und sonstige einmalige	0
Gesamterträge	**2.692.031**	**Gesamtaufwendungen**	**2.011.586**
Davon Transaktionen:		***Davon Transaktionen:***	
Veräußerungen von Vermögen	76.140	Erwerb von Vermögen	628.307
Darlehensaufnahmen	0	Rückzahlung von Finanzschulden	222.328
Rücklagenentnahmen	0	Rücklagenzuführungen	0
Vorjahresüberschuss	1.077.790	Vorjahresabgang	0
Vermögens- und Finanztransaktionen	**1.153.930**	**Vermögens- und Finanztransaktionen**	**850.635**

	EURO	Pro-Kopf	Rang #		
Gebarungsergebnis	983.741	412	*30*		
Jahresergebnis	-94.049	-39	*129*		
Finanzierungssaldo (Maastricht-Ergebnis)	**472.072**	**198**	***16***		
Finanzspitze (= lfde Erträge – lfde Ausgaben)	**392.339**	**164**	***42***	14,9%	der lfd. Erträge

Schulden gesamt	894.644	375	*150*		
Schulden für den öffentlichen Haushalt	**588.028**	**246**	***60***		
Schulden für marktbestimmte Betriebe	306.616	128	*155*		
Haftungen für beherrschte Gesellschaften					
Schuldendienst gesamt	254.487	107	*89*	9,7%	der lfd. Erträge
SD für den öffentlichen Haushalt	**202.907**	**85**	***29***	**7,7%**	**der lfd. Erträge**
SD für marktbestimmte Betriebe	51.580	22	*145*	2,0%	der lfd. Erträge
Leasing- Miet- und sonst.Refinanzierung 3)	2.653	1	*146*	0,1%	der lfd. Erträge

Refinanzierungsaufwand gesamt	257.140	108	*117*	9,8%	der lfd. Erträge
Personalkosten	792.741	332	*112*	30,2%	der lfd. Erträge
laufende Transferleistungen *)	437.935	183	*149*	16,7%	der lfd. Erträge
Bezüge der gewählten Organe	88.805	37	*143*	3,4%	der lfd. Erträge
Verwaltungs- und Betriebsaufwand-ohne 2, 3 mit 4	478.690	200	*168*	18,2%	der lfd. Erträge
Instandhaltungen	178.603	75	*61*	6,8%	der lfd. Erträge
laufende Ausgaben	**2.233.914**	**935**	***165***	**85,1%**	der lfd. Erträge

*) davon Landesumlage	48.832	20	*135*	1,9%	der lfd. Erträge
*) davon Sozialleistungen an das Land	273.870	115	*119*	10,4%	der lfd. Erträge

Kassenbestand per 31.12.2009	***1.092.790***	*458*	*38*
offene Forderungen	93.464	(schließliche Reste des OH, des AOH und der DL)	
offene Verbindlichkeiten	202.513		

Rundungsdifferenzen sind möglich **Rang # = Platzierung nach Pro-Kopf-Werten innerhalb der bgld. Gemeinden**

Gemeindefinanzstatistik 2010

Gemeinde: Sieggraben

Gemeindestatus: *Gemeinde*

PLZ: 7223 *GKZ:* 10613 *Einwohner laut Registerszählung 2009: 1.294*

politischer Bezirk: Mattersburg

	EURO		EURO
Gesamteinnahmen [1])	**1.714.028**	**Gesamtausgaben** [1])	**1.635.916**
[1]) ohne Zuführungen und Investitions- und Tilgungszuschüsse		[1]) ohne Zuführungen und Investitions- und Tilgungszuschüsse	
Davon Erträge:		***Davon Aufwendungen:***	
Steuern und Abgaben	212.337	Personalkosten	370.570
Abgabenertragsanteile	738.655	Bezüge der gewählten Organe	60.976
Gebühren	225.476	Verwaltungs- und Betriebsaufwand	430.796
Transferzahlungen	5.918	Zinsen für Finanzschulden	5.793
Bedarfs- und Finanzzuweisungen lfd.	236.032	Transferzahlungen	294.131
Sonstige laufende Erträge	130.770	Sonstige laufende Aufwendungen 4)	0
Laufende Erträge	**1.549.187**	**Laufende Aufwendungen**	**1.162.266**
Einmalige Erträge	0	Instandhaltungen 2)	299.079
Kapitaltransfer	12.166	Kapitaltransfer und sonstige einmalige	0
Gesamterträge	**1.561.353**	**Gesamtaufwendungen**	**1.461.345**
Davon Transaktionen:		***Davon Transaktionen:***	
Veräußerungen von Vermögen	0	Erwerb von Vermögen	130.262
Darlehensaufnahmen	0	Rückzahlung von Finanzschulden	44.309
Rücklagenentnahmen	0	Rücklagenzuführungen	0
Vorjahresüberschuss	152.675	Vorjahresabgang	0
Vermögens- und Finanztransaktionen	**152.675**	**Vermögens- und Finanztransaktionen**	**174.571**

	EURO	Pro-Kopf	Rang #		
Gebarungsergebnis	78.112	60	*124*		
Jahresergebnis	-74.563	-58	*138*		
Finanzierungssaldo (Maastricht-Ergebnis)	**-74.563**	**-58**	***139***		
Finanzspitze (= lfde Erträge – lfde Ausgaben)	**43.533**	**34**	***124***	2,8%	der lfd. Erträge

Schulden gesamt	1.077.422	833	*106*		
Schulden für den öffentlichen Haushalt	**773.000**	**597**	***29***		
Schulden für marktbestimmte Betriebe	304.422	235	*137*		
Haftungen für beherrschte Gesellschaften	*173.327*				
Schuldendienst gesamt	50.102	39	*154*	3,2%	der lfd. Erträge
SD für den öffentlichen Haushalt	**3.044**	**2**	***126***	**0,2%**	**der lfd. Erträge**
SD für marktbestimmte Betriebe	47.058	36	*123*	3,0%	der lfd. Erträge
Leasing- Miet- und sonst.Refinanzierung 3)	87.467	68	*37*	5,7%	der lfd. Erträge

Refinanzierungsaufwand gesamt	137.569	106	*120*	8,9%	der lfd. Erträge
Personalkosten	370.570	286	*142*	23,9%	der lfd. Erträge
laufende Transferleistungen *)	294.131	227	*82*	19,0%	der lfd. Erträge
Bezüge der gewählten Organe	60.976	47	*100*	3,9%	der lfd. Erträge
Verwaltungs- und Betriebsaufwand-ohne 2, 3 mit 4	343.329	265	*140*	22,2%	der lfd. Erträge
Instandhaltungen	299.079	231	*3*	19,3%	der lfd. Erträge
laufende Ausgaben	**1.505.654**	**1.164**	***96***	**97,2%**	der lfd. Erträge

*) davon Landesumlage	50.672	39	*56*	3,3%	der lfd. Erträge
*) davon Sozialleistungen an das Land	161.641	125	*60*	10,4%	der lfd. Erträge

Kassenbestand per 31.12.2009	***31.561***	*24*	*136*
offene Forderungen	67.533	(schließliche Reste des OH, des AOH und der DL)	
offene Verbindlichkeiten	20.982		

Rundungsdifferenzen sind möglich **Rang # = Platzierung nach Pro-Kopf-Werten innerhalb der bgld. Gemeinden**

Gemeindefinanzstatistik 2010

Gemeinde: Sigleß

Gemeindestatus: *Gemeinde*

PLZ: 7032 *GKZ:* 10614 *Einwohner laut Registerszählung 2009: 1.127*

politischer Bezirk: Mattersburg

	EURO		EURO
Gesamteinnahmen 1)	**1.228.396**	**Gesamtausgaben** 1)	**1.183.157**
1) ohne Zuführungen und Investitions- und Tilgungszuschüsse		1) ohne Zuführungen und Investitions- und Tilgungszuschüsse	
Davon Erträge:		***Davon Aufwendungen:***	
Steuern und Abgaben	99.174	Personalkosten	262.821
Abgabenertragsanteile	643.495	Bezüge der gewählten Organe	64.735
Gebühren	98.287	Verwaltungs- und Betriebsaufwand	457.549
Transferzahlungen	-12.279	Zinsen für Finanzschulden	2.884
Bedarfs- und Finanzzuweisungen lfd.	176.061	Transferzahlungen	192.299
Sonstige laufende Erträge	139.832	Sonstige laufende Aufwendungen 4)	0
Laufende Erträge	**1.144.570**	**Laufende Aufwendungen**	**980.288**
Einmalige Erträge	3.311	Instandhaltungen 2)	87.459
Kapitaltransfer	13.820	Kapitaltransfer und sonstige einmalige	942
Gesamterträge	**1.161.701**	**Gesamtaufwendungen**	**1.068.688**
Davon Transaktionen:		***Davon Transaktionen:***	
Veräußerungen von Vermögen	0	Erwerb von Vermögen	65.286
Darlehensaufnahmen	0	Rückzahlung von Finanzschulden	41.760
Rücklagenentnahmen	0	Rücklagenzuführungen	7.422
Vorjahresüberschuss	66.695	Vorjahresabgang	0
Vermögens- und Finanztransaktionen	**66.695**	**Vermögens- und Finanztransaktionen**	**114.469**

	EURO	Pro-Kopf	Rang #		
Gebarungsergebnis	45.239	40	*133*		
Jahresergebnis	-21.455	-19	*118*		
Finanzierungssaldo (Maastricht-Ergebnis)	**15.890**	**14**	***107***		
Finanzspitze (= lfde Erträge – lfde Ausgaben)	**35.063**	**31**	***127***	3,1%	der lfd. Erträge

Schulden gesamt	130.379	116	*163*		
Schulden für den öffentlichen Haushalt	**0**	**0**	***127***		
Schulden für marktbestimmte Betriebe	130.379	116	*156*		
Haftungen für beherrschte Gesellschaften	*709.737*				
Schuldendienst gesamt	44.644	40	*152*	3,9%	der lfd. Erträge
SD für den öffentlichen Haushalt	**30.590**	**27**	***92***	**2,7%**	**der lfd. Erträge**
SD für marktbestimmte Betriebe	14.054	12	*154*	1,2%	der lfd. Erträge
Leasing- Miet- und sonst.Refinanzierung 3)	35.643	32	*82*	3,1%	der lfd. Erträge

Refinanzierungsaufwand gesamt	80.287	71	*146*	7,0%	der lfd. Erträge
Personalkosten	262.821	233	*157*	23,0%	der lfd. Erträge
laufende Transferleistungen *)	192.299	171	*165*	16,8%	der lfd. Erträge
Bezüge der gewählten Organe	64.735	57	*65*	5,7%	der lfd. Erträge
Verwaltungs- und Betriebsaufwand-ohne 2, 3 mit 4	421.906	374	*52*	36,9%	der lfd. Erträge
Instandhaltungen	87.459	78	*57*	7,6%	der lfd. Erträge
laufende Ausgaben	**1.109.507**	**984**	***157***	**96,9%**	der lfd. Erträge

*) davon Landesumlage	26.517	24	*114*	2,3%	der lfd. Erträge
*) davon Sozialleistungen an das Land	129.610	115	*116*	11,3%	der lfd. Erträge

Kassenbestand per 31.12.2009	***170.774***	*152*	*93*
offene Forderungen	74.679	(schließliche Reste des OH, des AOH und der DL)	
offene Verbindlichkeiten	200.213		

Rundungsdifferenzen sind möglich **Rang # = Platzierung nach Pro-Kopf-Werten innerhalb der bgld. Gemeinden**

Gemeindefinanzstatistik 2010

Gemeinde: Wiesen

Gemeindestatus: *Marktgemeinde*

PLZ: 7203 *GKZ:* 10615 *Einwohner laut Registerszählung 2009: 2.796*

politischer Bezirk: Mattersburg

	EURO		EURO
Gesamteinnahmen 1)	**2.955.405**	**Gesamtausgaben** 1)	**3.064.793**
1) ohne Zuführungen und Investitions- und Tilgungszuschüsse		1) ohne Zuführungen und Investitions- und Tilgungszuschüsse	
Davon Erträge:		***Davon Aufwendungen:***	
Steuern und Abgaben	353.770	Personalkosten	754.938
Abgabenertragsanteile	1.640.182	Bezüge der gewählten Organe	99.693
Gebühren	333.974	Verwaltungs- und Betriebsaufwand	945.404
Transferzahlungen	42.464	Zinsen für Finanzschulden	4.507
Bedarfs- und Finanzzuweisungen lfd.	334.302	Transferzahlungen	641.403
Sonstige laufende Erträge	228.661	Sonstige laufende Aufwendungen 4)	0
Laufende Erträge	**2.933.352**	**Laufende Aufwendungen**	**2.445.945**
Einmalige Erträge	8.163	Instandhaltungen 2)	140.356
Kapitaltransfer	12.391	Kapitaltransfer und sonstige einmalige	96.010
Gesamterträge	**2.953.905**	**Gesamtaufwendungen**	**2.682.311**
Davon Transaktionen:		***Davon Transaktionen:***	
Veräußerungen von Vermögen	1.500	Erwerb von Vermögen	207.269
Darlehensaufnahmen	0	Rückzahlung von Finanzschulden	120.967
Rücklagenentnahmen	0	Rücklagenzuführungen	0
Vorjahresüberschuss	0	Vorjahresabgang	54.246
Vermögens- und Finanztransaktionen	**1.500**	**Vermögens- und Finanztransaktionen**	**382.482**

	EURO	Pro-Kopf	Rang #		
Gebarungsergebnis	-109.388	-39	*157*		
Jahresergebnis	-55.142	-20	*119*		
Finanzierungssaldo (Maastricht-Ergebnis)	**53.923**	**19**	***103***		
Finanzspitze (= lfde Erträge – lfde Ausgaben)	**226.083**	**81**	***90***	7,7%	der lfd. Erträge
Schulden gesamt	45.289	16	*168*		
Schulden für den öffentlichen Haushalt	**0**	**0**	***127***		
Schulden für marktbestimmte Betriebe	45.289	16	*166*		
Haftungen für beherrschte Gesellschaften					
Schuldendienst gesamt	125.474	45	*147*	4,3%	der lfd. Erträge
SD für den öffentlichen Haushalt	**112.098**	**40**	***62***	**3,8%**	**der lfd. Erträge**
SD für marktbestimmte Betriebe	13.376	5	*162*	0,5%	der lfd. Erträge
Leasing- Miet- und sonst.Refinanzierung 3)	50.268	18	*113*	1,7%	der lfd. Erträge
Refinanzierungsaufwand gesamt	175.742	63	*154*	6,0%	der lfd. Erträge
Personalkosten	754.938	270	*148*	25,7%	der lfd. Erträge
laufende Transferleistungen *)	641.403	229	*80*	21,9%	der lfd. Erträge
Bezüge der gewählten Organe	99.693	36	*149*	3,4%	der lfd. Erträge
Verwaltungs- und Betriebsaufwand-ohne 2, 3 mit 4	895.136	320	*91*	30,5%	der lfd. Erträge
Instandhaltungen	140.356	50	*106*	4,8%	der lfd. Erträge
laufende Ausgaben	**2.707.268**	**968**	***162***	**92,3%**	der lfd. Erträge
*) davon Landesumlage	64.954	23	*117*	2,2%	der lfd. Erträge
*) davon Sozialleistungen an das Land	323.579	116	*107*	11,0%	der lfd. Erträge
Kassenbestand per 31.12.2009	***-161.174***	*-58*	*151*		
offene Forderungen	155.220	(schließliche Reste des OH, des AOH und der DL)			
offene Verbindlichkeiten	103.434				

Rundungsdifferenzen sind möglich **Rang # = Platzierung nach Pro-Kopf-Werten innerhalb der bgld. Gemeinden**

Gemeindefinanzstatistik 2010

Gemeinde: Zemendorf-Stöttera

Gemeindestatus: *Gemeinde*

PLZ: 7023 *GKZ:* 10618 *Einwohner laut Registerszählung 2009: 1.263*

politischer Bezirk: Mattersburg

	EURO		EURO
Gesamteinnahmen [1])	**2.183.264**	**Gesamtausgaben** [1])	**1.633.844**
[1]) ohne Zuführungen und Investitions- und Tilgungszuschüsse		[1]) ohne Zuführungen und Investitions- und Tilgungszuschüsse	
Davon Erträge:		***Davon Aufwendungen:***	
Steuern und Abgaben	200.861	Personalkosten	490.176
Abgabenertragsanteile	710.393	Bezüge der gewählten Organe	64.211
Gebühren	137.820	Verwaltungs- und Betriebsaufwand	452.239
Transferzahlungen	-47.857	Zinsen für Finanzschulden	7.104
Bedarfs- und Finanzzuweisungen lfd.	334.719	Transferzahlungen	274.524
Sonstige laufende Erträge	242.306	Sonstige laufende Aufwendungen 4)	0
Laufende Erträge	**1.578.242**	**Laufende Aufwendungen**	**1.288.254**
Einmalige Erträge	115.641	Instandhaltungen 2)	85.643
Kapitaltransfer	53.002	Kapitaltransfer und sonstige einmalige	15.000
Gesamterträge	**1.746.886**	**Gesamtaufwendungen**	**1.388.897**
Davon Transaktionen:		***Davon Transaktionen:***	
Veräußerungen von Vermögen	0	Erwerb von Vermögen	188.832
Darlehensaufnahmen	0	Rückzahlung von Finanzschulden	56.115
Rücklagenentnahmen	0	Rücklagenzuführungen	0
Vorjahresüberschuss	436.378	Vorjahresabgang	0
Vermögens- und Finanztransaktionen	**436.378**	**Vermögens- und Finanztransaktionen**	**244.947**

	EURO	Pro-Kopf	Rang #		
Gebarungsergebnis	549.420	435	*28*		
Jahresergebnis	113.042	90	*33*		
Finanzierungssaldo (Maastricht-Ergebnis)	**156.664**	**124**	***37***		
Finanzspitze (= lfde Erträge – lfde Ausgaben)	**148.230**	**117**	***71***	9,4%	der lfd. Erträge

Schulden gesamt	572.838	454	*139*		
Schulden für den öffentlichen Haushalt	**400.000**	**317**	***50***		
Schulden für marktbestimmte Betriebe	172.838	137	*153*		
Haftungen für beherrschte Gesellschaften					
Schuldendienst gesamt	63.219	50	*141*	4,0%	der lfd. Erträge
SD für den öffentlichen Haushalt	**47.479**	**38**	***68***	**3,0%**	**der lfd. Erträge**
SD für marktbestimmte Betriebe	15.740	12	*155*	1,0%	der lfd. Erträge
Leasing- Miet- und sonst.Refinanzierung 3)	974	1	*151*	0,1%	der lfd. Erträge

Refinanzierungsaufwand gesamt	64.193	51	*162*	4,1%	der lfd. Erträge
Personalkosten	490.176	388	*76*	31,1%	der lfd. Erträge
laufende Transferleistungen *)	274.524	217	*96*	17,4%	der lfd. Erträge
Bezüge der gewählten Organe	64.211	51	*90*	4,1%	der lfd. Erträge
Verwaltungs- und Betriebsaufwand-ohne 2, 3 mit 4	451.266	357	*62*	28,6%	der lfd. Erträge
Instandhaltungen	85.643	68	*72*	5,4%	der lfd. Erträge
laufende Ausgaben	**1.430.012**	**1.132**	***109***	**90,6%**	der lfd. Erträge

*) davon Landesumlage	48.292	38	*59*	3,1%	der lfd. Erträge
*) davon Sozialleistungen an das Land	155.710	123	*70*	9,9%	der lfd. Erträge

Kassenbestand per 31.12.2009	***428.689***	*339*	*52*
offene Forderungen	144.150	(schließliche Reste des OH, des AOH und der DL)	
offene Verbindlichkeiten	23.420		

Rundungsdifferenzen sind möglich **Rang # = Platzierung nach Pro-Kopf-Werten innerhalb der bgld. Gemeinden**

Gemeindefinanzstatistik 2010

Gemeinde: Bezirk ND

Gemeindestatus:

PLZ: GKZ: *Einwohner laut Registerszählung 2009: 53.923*

politischer Bezirk:

	EURO		EURO
Gesamteinnahmen [1])	**116.985.368**	**Gesamtausgaben** [1])	**98.806.049**
[1]) ohne Zuführungen und Investitions- und Tilgungszuschüsse		[1]) ohne Zuführungen und Investitions- und Tilgungszuschüsse	
Davon Erträge:		***Davon Aufwendungen:***	
Steuern und Abgaben	14.524.813	Personalkosten	22.493.250
Abgabenertragsanteile	31.280.287	Bezüge der gewählten Organe	2.078.411
Gebühren	9.436.951	Verwaltungs- und Betriebsaufwand	22.752.745
Transferzahlungen	744.606	Zinsen für Finanzschulden	1.526.512
Bedarfs- und Finanzzuweisungen lfd.	11.944.096	Transferzahlungen	17.084.062
Sonstige laufende Erträge	14.357.268	Sonstige laufende Aufwendungen 4)	0
Laufende Erträge	**80.600.032**	**Laufende Aufwendungen**	**65.934.981**
Einmalige Erträge	1.610.111	Instandhaltungen 2)	3.115.431
Kapitaltransfer	4.087.964	Kapitaltransfer und sonstige einmalige	2.079.630
Gesamterträge	**86.298.107**	**Gesamtaufwendungen**	**71.130.042**
Davon Transaktionen:		***Davon Transaktionen:***	
Veräußerungen von Vermögen	3.184.412	Erwerb von Vermögen	15.337.606
Darlehensaufnahmen	4.060.689	Rückzahlung von Finanzschulden	7.861.608
Rücklagenentnahmen	76.327	Rücklagenzuführungen	375.779
Vorjahresüberschuss	21.677.845	Vorjahresabgang	4.101.013
Vermögens- und Finanztransaktionen	**28.999.272**	**Vermögens- und Finanztransaktionen**	**27.676.006**

	EURO	Pro-Kopf	Rang #		
Gebarungsergebnis	18.219.571	338			
Jahresergebnis	642.740	12			
Finanzierungssaldo (Maastricht-Ergebnis)	**739.724**	**14**			
Finanzspitze (= lfde Erträge – lfde Ausgaben)	**4.751.440**	**88**		5,9%	der lfd. Erträge

Schulden gesamt	85.520.297	1.586			
Schulden für den öffentlichen Haushalt	**23.038.118**	**427**			
Schulden für marktbestimmte Betriebe	62.482.179	1.159			
Haftungen für beherrschte Gesellschaften	*33.068.913*				
Schuldendienst gesamt	9.388.120	174		11,6%	der lfd. Erträge
SD für den öffentlichen Haushalt	**3.589.715**	**67**		**4,5%**	**der lfd. Erträge**
SD für marktbestimmte Betriebe	5.798.405	108		7,2%	der lfd. Erträge
Leasing- Miet- und sonst.Refinanzierung 3)	4.198.562	78		5,2%	der lfd. Erträge

Refinanzierungsaufwand gesamt	13.586.682	252		16,9%	der lfd. Erträge
Personalkosten	22.493.250	417		27,9%	der lfd. Erträge
laufende Transferleistungen *)	17.084.062	317		21,2%	der lfd. Erträge
Bezüge der gewählten Organe	2.078.411	39		2,6%	der lfd. Erträge
Verwaltungs- und Betriebsaufwand-ohne 2, 3 mit 4	18.554.183	344		23,0%	der lfd. Erträge
Instandhaltungen	3.115.431	58		3,9%	der lfd. Erträge
laufende Ausgaben	**76.912.020**	**1.426**		**95,4%**	der lfd. Erträge

*) davon Landesumlage	2.808.137	52		3,5%	der lfd. Erträge
*) davon Sozialleistungen an das Land	7.059.930	131		8,8%	der lfd. Erträge

Kassenbestand per 31.12.2009	***17.590.343***	*326*	
offene Forderungen		(schließliche Reste des OH, des AOH und der DL)	
offene Verbindlichkeiten			

Rundungsdifferenzen sind möglich **Rang # = Platzierung nach Pro-Kopf-Werten innerhalb der bgld. Gemeinden**

Gemeindefinanzstatistik 2010

Gemeinde: Andau

Gemeindestatus: *Marktgemeinde*

PLZ: 7163 *GKZ:* 10701 *Einwohner laut Registerszählung 2009: 2.403*

politischer Bezirk: Neusiedl am See

	EURO		EURO
Gesamteinnahmen 1)	**5.425.637**	**Gesamtausgaben** 1)	**3.619.399**
1) ohne Zuführungen und Investitions- und Tilgungszuschüsse		1) ohne Zuführungen und Investitions- und Tilgungszuschüsse	
Davon Erträge:		***Davon Aufwendungen:***	
Steuern und Abgaben	493.668	Personalkosten	601.742
Abgabenertragsanteile	1.377.883	Bezüge der gewählten Organe	99.896
Gebühren	134.920	Verwaltungs- und Betriebsaufwand	599.742
Transferzahlungen	-89.593	Zinsen für Finanzschulden	20.803
Bedarfs- und Finanzzuweisungen lfd.	418.674	Transferzahlungen	608.527
Sonstige laufende Erträge	559.420	Sonstige laufende Aufwendungen 4)	0
Laufende Erträge	**2.894.973**	**Laufende Aufwendungen**	**1.930.711**
Einmalige Erträge	24.659	Instandhaltungen 2)	50.289
Kapitaltransfer	94.020	Kapitaltransfer und sonstige einmalige	58.312
Gesamterträge	**3.013.652**	**Gesamtaufwendungen**	**2.039.312**
Davon Transaktionen:		***Davon Transaktionen:***	
Veräußerungen von Vermögen	0	Erwerb von Vermögen	1.459.119
Darlehensaufnahmen	0	Rückzahlung von Finanzschulden	120.967
Rücklagenentnahmen	0	Rücklagenzuführungen	0
Vorjahresüberschuss	2.411.985	Vorjahresabgang	0
Vermögens- und Finanztransaktionen	**2.411.985**	**Vermögens- und Finanztransaktionen**	**1.580.087**

	EURO	Pro-Kopf	Rang #		
Gebarungsergebnis	1.806.238	752	*8*		
Jahresergebnis	-605.747	-252	*169*		
Finanzierungssaldo (Maastricht-Ergebnis)	**-594.749**	**-248**	***164***		
Finanzspitze (= lfde Erträge – lfde Ausgaben)	**793.006**	**330**	***8***	27,4%	der lfd. Erträge

Schulden gesamt	1.155.447	481	*135*		
Schulden für den öffentlichen Haushalt		**0**	***127***		
Schulden für marktbestimmte Betriebe	1.155.447	481	*107*		
Haftungen für beherrschte Gesellschaften	*423.077*				
Schuldendienst gesamt	141.771	59	*132*	4,9%	der lfd. Erträge
SD für den öffentlichen Haushalt	**0**	**0**	***134***	**0,0%**	**der lfd. Erträge**
SD für marktbestimmte Betriebe	141.771	59	*91*	4,9%	der lfd. Erträge
Leasing- Miet- und sonst.Refinanzierung 3)	0	0	*158*	0,0%	der lfd. Erträge

Refinanzierungsaufwand gesamt	141.771	59	*158*	4,9%	der lfd. Erträge
Personalkosten	601.742	250	*152*	20,8%	der lfd. Erträge
laufende Transferleistungen *)	608.527	253	*58*	21,0%	der lfd. Erträge
Bezüge der gewählten Organe	99.896	42	*131*	3,5%	der lfd. Erträge
Verwaltungs- und Betriebsaufwand-ohne 2, 3 mit 4	599.742	250	*152*	20,7%	der lfd. Erträge
Instandhaltungen	50.289	21	*156*	1,7%	der lfd. Erträge
laufende Ausgaben	**2.101.967**	**875**	***171***	**72,6%**	der lfd. Erträge

*) davon Landesumlage	86.837	36	*64*	3,0%	der lfd. Erträge
*) davon Sozialleistungen an das Land	299.835	125	*63*	10,4%	der lfd. Erträge

Kassenbestand per 31.12.2009	***1.510.277***	*629*	*20*
offene Forderungen	449.255	(schließliche Reste des OH, des AOH und der DL)	
offene Verbindlichkeiten	153.293		

Rundungsdifferenzen sind möglich **Rang # = Platzierung nach Pro-Kopf-Werten innerhalb der bgld. Gemeinden**

Gemeindefinanzstatistik 2010

Gemeinde: Apetlon

Gemeindestatus: *Marktgemeinde*

PLZ: 7143 *GKZ:* 10702 *Einwohner laut Registerszählung 2009: 1.823*

politischer Bezirk: Neusiedl am See

	EURO		EURO
Gesamteinnahmen 1)	**2.990.441**	**Gesamtausgaben** 1)	**2.571.130**
1) ohne Zuführungen und Investitions- und Tilgungszuschüsse		1) ohne Zuführungen und Investitions- und Tilgungszuschüsse	
Davon Erträge:		***Davon Aufwendungen:***	
Steuern und Abgaben	310.188	Personalkosten	585.184
Abgabenertragsanteile	1.052.922	Bezüge der gewählten Organe	79.599
Gebühren	437.201	Verwaltungs- und Betriebsaufwand	718.170
Transferzahlungen	-114.050	Zinsen für Finanzschulden	55.816
Bedarfs- und Finanzzuweisungen lfd.	415.055	Transferzahlungen	408.864
Sonstige laufende Erträge	192.467	Sonstige laufende Aufwendungen 4)	0
Laufende Erträge	**2.293.408**	**Laufende Aufwendungen**	**1.847.634**
Einmalige Erträge	11.985	Instandhaltungen 2)	42.119
Kapitaltransfer	138.100	Kapitaltransfer und sonstige einmalige	19.771
Gesamterträge	**2.443.493**	**Gesamtaufwendungen**	**1.909.524**
Davon Transaktionen:		***Davon Transaktionen:***	
Veräußerungen von Vermögen	0	Erwerb von Vermögen	478.037
Darlehensaufnahmen	115.109	Rückzahlung von Finanzschulden	183.569
Rücklagenentnahmen	0	Rücklagenzuführungen	0
Vorjahresüberschuss	431.463	Vorjahresabgang	0
Vermögens- und Finanztransaktionen	**546.572**	**Vermögens- und Finanztransaktionen**	**661.606**

	EURO	Pro-Kopf	Rang #		
Gebarungsergebnis	459.563	252	*53*		
Jahresergebnis	28.100	15	*82*		
Finanzierungssaldo (Maastricht-Ergebnis)	**-11.758**	**-6**	***121***		
Finanzspitze (= lfde Erträge – lfde Ausgaben)	**220.086**	**121**	***66***	9,6%	der lfd. Erträge

Schulden gesamt	3.180.619	1.745	*42*		
Schulden für den öffentlichen Haushalt	**578.804**	**318**	***49***		
Schulden für marktbestimmte Betriebe	2.601.814	1.427	*40*		
Haftungen für beherrschte Gesellschaften	*423.077*				
Schuldendienst gesamt	239.385	131	*73*	10,4%	der lfd. Erträge
SD für den öffentlichen Haushalt	**70.883**	**39**	***64***	**3,1%**	**der lfd. Erträge**
SD für marktbestimmte Betriebe	168.502	92	*54*	7,4%	der lfd. Erträge
Leasing- Miet- und sonst.Refinanzierung 3)	86.674	48	*63*	3,8%	der lfd. Erträge

Refinanzierungsaufwand gesamt	326.059	179	*68*	14,2%	der lfd. Erträge
Personalkosten	585.184	321	*127*	25,5%	der lfd. Erträge
laufende Transferleistungen *)	408.864	224	*84*	17,8%	der lfd. Erträge
Bezüge der gewählten Organe	79.599	44	*120*	3,5%	der lfd. Erträge
Verwaltungs- und Betriebsaufwand-ohne 2, 3 mit 4	631.497	346	*69*	27,5%	der lfd. Erträge
Instandhaltungen	42.119	23	*152*	1,8%	der lfd. Erträge
laufende Ausgaben	**2.073.322**	**1.137**	***106***	**90,4%**	der lfd. Erträge

*) davon Landesumlage	62.487	34	*68*	2,7%	der lfd. Erträge
*) davon Sozialleistungen an das Land	223.378	123	*73*	9,7%	der lfd. Erträge

Kassenbestand per 31.12.2009	***254.350***	*140*	*100*
offene Forderungen	233.301	(schließliche Reste des OH, des AOH und der DL)	
offene Verbindlichkeiten	28.088		

Rundungsdifferenzen sind möglich **Rang # = Platzierung nach Pro-Kopf-Werten innerhalb der bgld. Gemeinden**

Gemeindefinanzstatistik 2010

Gemeinde: Bruckneudorf

Gemeindestatus: *Gemeinde*

PLZ: 2460 *GKZ:* 10703 *Einwohner laut Registerzählung 2009: 2.836*

politischer Bezirk: Neusiedl am See

	EURO		EURO
Gesamteinnahmen [1])	**4.837.490**	**Gesamtausgaben** [1])	**3.942.352**
[1]) ohne Zuführungen und Investitions- und Tilgungszuschüsse		[1]) ohne Zuführungen und Investitions- und Tilgungszuschüsse	
Davon Erträge:		***Davon Aufwendungen:***	
Steuern und Abgaben	413.038	Personalkosten	991.988
Abgabenertragsanteile	1.653.464	Bezüge der gewählten Organe	93.021
Gebühren	338.279	Verwaltungs- und Betriebsaufwand	1.088.243
Transferzahlungen	54.423	Zinsen für Finanzschulden	17.573
Bedarfs- und Finanzzuweisungen lfd.	511.115	Transferzahlungen	664.536
Sonstige laufende Erträge	436.006	Sonstige laufende Aufwendungen 4)	0
Laufende Erträge	**3.400.225**	**Laufende Aufwendungen**	**2.855.360**
Einmalige Erträge	21.750	Instandhaltungen 2)	110.220
Kapitaltransfer	0	Kapitaltransfer und sonstige einmalige	7.200
Gesamterträge	**3.421.975**	**Gesamtaufwendungen**	**2.972.779**
Davon Transaktionen:		***Davon Transaktionen:***	
Veräußerungen von Vermögen	9.932	Erwerb von Vermögen	840.925
Darlehensaufnahmen	0	Rückzahlung von Finanzschulden	128.648
Rücklagenentnahmen	0	Rücklagenzuführungen	0
Vorjahresüberschuss	1.399.484	Vorjahresabgang	0
Vermögens- und Finanztransaktionen	**1.409.416**	**Vermögens- und Finanztransaktionen**	**969.573**

	EURO	Pro-Kopf	Rang #		
Gebarungsergebnis	895.138	316	*40*		
Jahresergebnis	-504.346	-178	*163*		
Finanzierungssaldo (Maastricht-Ergebnis)	**-272.185**	**-96**	***147***		
Finanzspitze (= lfde Erträge – lfde Ausgaben)	**305.997**	**108**	***76***	9,0%	der lfd. Erträge

Schulden gesamt	1.266.543	447	*142*		
Schulden für den öffentlichen Haushalt	**668.402**	**236**	***64***		
Schulden für marktbestimmte Betriebe	598.141	211	*143*		
Haftungen für beherrschte Gesellschaften					
Schuldendienst gesamt	146.221	52	*137*	4,3%	der lfd. Erträge
SD für den öffentlichen Haushalt	**76.148**	**27**	***93***	**2,2%**	**der lfd. Erträge**
SD für marktbestimmte Betriebe	70.073	25	*140*	2,1%	der lfd. Erträge
Leasing- Miet- und sonst.Refinanzierung 3)	148.747	52	*52*	4,4%	der lfd. Erträge

Refinanzierungsaufwand gesamt	294.968	104	*123*	8,7%	der lfd. Erträge
Personalkosten	991.988	350	*102*	29,2%	der lfd. Erträge
laufende Transferleistungen *)	664.536	234	*73*	19,5%	der lfd. Erträge
Bezüge der gewählten Organe	93.021	33	*159*	2,7%	der lfd. Erträge
Verwaltungs- und Betriebsaufwand-ohne 2, 3 mit 4	939.495	331	*79*	27,6%	der lfd. Erträge
Instandhaltungen	110.220	39	*129*	3,2%	der lfd. Erträge
laufende Ausgaben	**3.094.228**	**1.091**	***127***	**91,0%**	der lfd. Erträge

*) davon Landesumlage	93.962	33	*72*	2,8%	der lfd. Erträge
*) davon Sozialleistungen an das Land	323.430	114	*124*	9,5%	der lfd. Erträge

Kassenbestand per 31.12.2009	***887.379***	*313*	*55*
offene Forderungen	175.221	(schließliche Reste des OH, des AOH und der DL)	
offene Verbindlichkeiten	167.462		

Rundungsdifferenzen sind möglich **Rang # = Platzierung nach Pro-Kopf-Werten innerhalb der bgld. Gemeinden**

Gemeindefinanzstatistik 2010

Gemeinde: Deutsch Jahrndorf

Gemeindestatus: *Gemeinde*

PLZ: 2423 *GKZ:* 10704 *Einwohner laut Registerszählung 2009: 584*

politischer Bezirk: Neusiedl am See

	EURO		EURO
Gesamteinnahmen [1])	**1.161.425**	**Gesamtausgaben** [1])	**1.074.617**
[1]) ohne Zuführungen und Investitions- und Tilgungszuschüsse		[1]) ohne Zuführungen und Investitions- und Tilgungszuschüsse	
Davon Erträge:		***Davon Aufwendungen:***	
Steuern und Abgaben	54.476	Personalkosten	259.242
Abgabenertragsanteile	337.899	Bezüge der gewählten Organe	48.219
Gebühren	109.579	Verwaltungs- und Betriebsaufwand	172.247
Transferzahlungen	138.658	Zinsen für Finanzschulden	13.277
Bedarfs- und Finanzzuweisungen lfd.	180.118	Transferzahlungen	125.920
Sonstige laufende Erträge	69.604	Sonstige laufende Aufwendungen 4)	0
Laufende Erträge	**890.335**	**Laufende Aufwendungen**	**618.905**
Einmalige Erträge	8.273	Instandhaltungen 2)	75.603
Kapitaltransfer	4.000	Kapitaltransfer und sonstige einmalige	0
Gesamterträge	**902.608**	**Gesamtaufwendungen**	**694.508**
Davon Transaktionen:		***Davon Transaktionen:***	
Veräußerungen von Vermögen	27.936	Erwerb von Vermögen	157.281
Darlehensaufnahmen	0	Rückzahlung von Finanzschulden	78.024
Rücklagenentnahmen	0	Rücklagenzuführungen	0
Vorjahresüberschuss	230.881	Vorjahresabgang	144.805
Vermögens- und Finanztransaktionen	**258.817**	**Vermögens- und Finanztransaktionen**	**380.109**

	EURO	Pro-Kopf	Rang #		
Gebarungsergebnis	86.808	149	*81*		
Jahresergebnis	732	1	*103*		
Finanzierungssaldo (Maastricht-Ergebnis)	**1.425**	**2**	***115***		
Finanzspitze (= lfde Erträge – lfde Ausgaben)	**117.803**	**202**	***29***	13,2%	der lfd. Erträge

Schulden gesamt	859.244	1.471	*55*		
Schulden für den öffentlichen Haushalt	**8.607**	**15**	***121***		
Schulden für marktbestimmte Betriebe	850.637	1.457	*39*		
Haftungen für beherrschte Gesellschaften					
Schuldendienst gesamt	91.301	156	*52*	10,3%	der lfd. Erträge
SD für den öffentlichen Haushalt	**785**	**1**	***127***	**0,1%**	**der lfd. Erträge**
SD für marktbestimmte Betriebe	90.516	155	*27*	10,2%	der lfd. Erträge
Leasing- Miet- und sonst.Refinanzierung 3)	0	0	*158*	0,0%	der lfd. Erträge

Refinanzierungsaufwand gesamt	91.301	156	*82*	10,3%	der lfd. Erträge
Personalkosten	259.242	444	*38*	29,1%	der lfd. Erträge
laufende Transferleistungen *)	125.920	216	*101*	14,1%	der lfd. Erträge
Bezüge der gewählten Organe	48.219	83	*21*	5,4%	der lfd. Erträge
Verwaltungs- und Betriebsaufwand-ohne 2, 3 mit 4	172.247	295	*110*	19,3%	der lfd. Erträge
Instandhaltungen	75.603	129	*20*	8,5%	der lfd. Erträge
laufende Ausgaben	**772.532**	**1.323**	***56***	**86,8%**	der lfd. Erträge

*) davon Landesumlage	17.862	31	*85*	2,0%	der lfd. Erträge
*) davon Sozialleistungen an das Land	63.746	109	*154*	7,2%	der lfd. Erträge

Kassenbestand per 31.12.2009	***460.818***	*789*	*9*
offene Forderungen	78.738	(schließliche Reste des OH, des AOH und der DL)	
offene Verbindlichkeiten	452.748		

Rundungsdifferenzen sind möglich **Rang # = Platzierung nach Pro-Kopf-Werten innerhalb der bgld. Gemeinden**

Gemeindefinanzstatistik 2010

Gemeinde: Edelstal

Gemeindestatus: *Gemeinde*

PLZ: 2413 *GKZ:* 10727 *Einwohner laut Registerzählung 2009: 603*

politischer Bezirk: Neusiedl am See

	EURO		EURO
Gesamteinnahmen 1)	**3.175.197**	**Gesamtausgaben** 1)	**2.911.021**
1) ohne Zuführungen und Investitions- und Tilgungszuschüsse		1) ohne Zuführungen und Investitions- und Tilgungszuschüsse	
Davon Erträge:		***Davon Aufwendungen:***	
Steuern und Abgaben	167.273	Personalkosten	327.539
Abgabenertragsanteile	333.574	Bezüge der gewählten Organe	49.986
Gebühren	75.634	Verwaltungs- und Betriebsaufwand	310.573
Transferzahlungen	676.354	Zinsen für Finanzschulden	5.257
Bedarfs- und Finanzzuweisungen lfd.	208.825	Transferzahlungen	205.986
Sonstige laufende Erträge	405.184	Sonstige laufende Aufwendungen 4)	0
Laufende Erträge	**1.866.843**	**Laufende Aufwendungen**	**899.342**
Einmalige Erträge	0	Instandhaltungen 2)	62.500
Kapitaltransfer	25.380	Kapitaltransfer und sonstige einmalige	161.836
Gesamterträge	**1.892.223**	**Gesamtaufwendungen**	**1.123.678**
Davon Transaktionen:		***Davon Transaktionen:***	
Veräußerungen von Vermögen	779.116	Erwerb von Vermögen	1.171.127
Darlehensaufnahmen	100.000	Rückzahlung von Finanzschulden	450.000
Rücklagenentnahmen	0	Rücklagenzuführungen	0
Vorjahresüberschuss	403.857	Vorjahresabgang	166.216
Vermögens- und Finanztransaktionen	**1.282.973**	**Vermögens- und Finanztransaktionen**	**1.787.343**

	EURO	Pro-Kopf	Rang #		
Gebarungsergebnis	264.176	438	*26*		
Jahresergebnis	26.535	44	*58*		vorz. Tilgung
Finanzierungssaldo (Maastricht-Ergebnis)	**476.535**	**790**	***1***		450.000
Finanzspitze (= lfde Erträge – lfde Ausgaben)	**905.001**	**1.501**	***1***	48,5%	der lfd. Erträge

Schulden gesamt	800.000	1.327	*69*		
Schulden für den öffentlichen Haushalt	**0**	**0**	***127***		
Schulden für marktbestimmte Betriebe	800.000	1.327	*43*		
Haftungen für beherrschte Gesellschaften					
Schuldendienst gesamt	455.257	755	*3*	24,4%	der lfd. Erträge
SD für den öffentlichen Haushalt	**455.257**	**755**	***1***	**24,4%**	**der lfd. Erträge**
SD für marktbestimmte Betriebe	0	0	*168*	0,0%	der lfd. Erträge
Leasing- Miet- und sonst.Refinanzierung 3)	43.446	72	*32*	2,3%	der lfd. Erträge

Refinanzierungsaufwand gesamt	498.703	827	*3*	26,7%	der lfd. Erträge
Personalkosten	327.539	543	*8*	17,5%	der lfd. Erträge
laufende Transferleistungen *)	205.986	342	*19*	11,0%	der lfd. Erträge
Bezüge der gewählten Organe	49.986	83	*19*	2,7%	der lfd. Erträge
Verwaltungs- und Betriebsaufwand-ohne 2, 3 mit 4	267.128	443	*25*	14,3%	der lfd. Erträge
Instandhaltungen	62.500	104	*30*	3,4%	der lfd. Erträge
laufende Ausgaben	**1.411.842**	**2.341**	***4***	**75,6%**	der lfd. Erträge

*) davon Landesumlage	38.115	63	*23*	2,0%	der lfd. Erträge
*) davon Sozialleistungen an das Land	84.474	140	*29*	4,5%	der lfd. Erträge

Kassenbestand per 31.12.2009	***448.494***	*744*	*12*
offene Forderungen	16.802	(schließliche Reste des OH, des AOH und der DL)	
offene Verbindlichkeiten	201.120		

Rundungsdifferenzen sind möglich **Rang # = Platzierung nach Pro-Kopf-Werten innerhalb der bgld. Gemeinden**

Gemeindefinanzstatistik 2010

Gemeinde: Frauenkirchen

Gemeindestatus: *Stadtgemeinde*

PLZ: 7132 *GKZ:* 10705 *Einwohner laut Registerzählung 2009: 2.843*

politischer Bezirk: Neusiedl am See

	EURO		EURO
Gesamteinnahmen 1)	**11.623.181**	**Gesamtausgaben** 1)	**5.228.175**
1) ohne Zuführungen und Investitions- und Tilgungszuschüsse		1) ohne Zuführungen und Investitions- und Tilgungszuschüsse	
Davon Erträge:		***Davon Aufwendungen:***	
Steuern und Abgaben	854.032	Personalkosten	1.163.457
Abgabenertragsanteile	1.701.490	Bezüge der gewählten Organe	98.736
Gebühren	538.813	Verwaltungs- und Betriebsaufwand	1.772.386
Transferzahlungen	-288.891	Zinsen für Finanzschulden	105.962
Bedarfs- und Finanzzuweisungen lfd.	673.273	Transferzahlungen	1.276.018
Sonstige laufende Erträge	1.309.567	Sonstige laufende Aufwendungen 4)	0
Laufende Erträge	**4.788.284**	**Laufende Aufwendungen**	**4.416.560**
Einmalige Erträge	65.708	Instandhaltungen 2)	123.711
Kapitaltransfer	367.222	Kapitaltransfer und sonstige einmalige	30.964
Gesamterträge	**5.221.214**	**Gesamtaufwendungen**	**4.571.234**
Davon Transaktionen:		***Davon Transaktionen:***	
Veräußerungen von Vermögen	600	Erwerb von Vermögen	443.034
Darlehensaufnahmen	0	Rückzahlung von Finanzschulden	213.907
Rücklagenentnahmen	0	Rücklagenzuführungen	0
Vorjahresüberschuss	6.401.367	Vorjahresabgang	0
Vermögens- und Finanztransaktionen	**6.401.967**	**Vermögens- und Finanztransaktionen**	**656.941**

	EURO	Pro-Kopf	Rang #		
Gebarungsergebnis	6.395.006	2.249	*2*		
Jahresergebnis	-6.361	-2	*109*		
Finanzierungssaldo (Maastricht-Ergebnis)	**6.794**	**2**	***116***		
Finanzspitze (= lfde Erträge – lfde Ausgaben)	**34.107**	**12**	***143***	0,7%	der lfd. Erträge

Schulden gesamt	5.222.856	1.837	*40*		
Schulden für den öffentlichen Haushalt	**26.798**	**9**	***126***		
Schulden für marktbestimmte Betriebe	5.196.058	1.828	*27*		
Haftungen für beherrschte Gesellschaften	*1.795.365*				
Schuldendienst gesamt	319.869	113	*82*	6,7%	der lfd. Erträge
SD für den öffentlichen Haushalt	**2.443**	**1**	***131***	**0,1%**	**der lfd. Erträge**
SD für marktbestimmte Betriebe	317.426	112	*38*	6,6%	der lfd. Erträge
Leasing- Miet- und sonst.Refinanzierung 3)	635.306	223	*4*	13,3%	der lfd. Erträge

Refinanzierungsaufwand gesamt	955.175	336	*18*	19,9%	der lfd. Erträge
Personalkosten	1.163.457	409	*58*	24,3%	der lfd. Erträge
laufende Transferleistungen *)	1.276.018	449	*5*	26,6%	der lfd. Erträge
Bezüge der gewählten Organe	98.736	35	*152*	2,1%	der lfd. Erträge
Verwaltungs- und Betriebsaufwand-ohne 2, 3 mit 4	1.137.080	400	*36*	23,7%	der lfd. Erträge
Instandhaltungen	123.711	44	*117*	2,6%	der lfd. Erträge
laufende Ausgaben	**4.754.177**	**1.672**	***18***	**99,3%**	der lfd. Erträge

*) davon Landesumlage	165.725	58	*27*	3,5%	der lfd. Erträge
*) davon Sozialleistungen an das Land	403.761	142	*26*	8,4%	der lfd. Erträge

Kassenbestand per 31.12.2009	***5.246.716***	*1.846*	*2*
offene Forderungen	1.241.312	(schließliche Reste des OH, des AOH und der DL)	
offene Verbindlichkeiten	93.023		

Rundungsdifferenzen sind möglich **Rang # = Platzierung nach Pro-Kopf-Werten innerhalb der bgld. Gemeinden**

Gemeindefinanzstatistik 2010

Gemeinde: Gattendorf

Gemeindestatus: *Gemeinde*

PLZ: 2474 *GKZ:* 10706 *Einwohner laut Registerzählung 2009: 1.146*

politischer Bezirk: Neusiedl am See

	EURO		EURO
Gesamteinnahmen 1)	**2.430.793**	**Gesamtausgaben** 1)	**1.681.909**
1) ohne Zuführungen und Investitions- und Tilgungszuschüsse		1) ohne Zuführungen und Investitions- und Tilgungszuschüsse	
Davon Erträge:		***Davon Aufwendungen:***	
Steuern und Abgaben	143.933	Personalkosten	486.535
Abgabenertragsanteile	654.559	Bezüge der gewählten Organe	60.424
Gebühren	184.735	Verwaltungs- und Betriebsaufwand	281.952
Transferzahlungen	37.900	Zinsen für Finanzschulden	42.040
Bedarfs- und Finanzzuweisungen lfd.	229.864	Transferzahlungen	336.523
Sonstige laufende Erträge	181.774	Sonstige laufende Aufwendungen 4)	0
Laufende Erträge	**1.432.764**	**Laufende Aufwendungen**	**1.207.473**
Einmalige Erträge	5.866	Instandhaltungen 2)	151.266
Kapitaltransfer	40.000	Kapitaltransfer und sonstige einmalige	15.734
Gesamterträge	**1.478.630**	**Gesamtaufwendungen**	**1.374.474**
Davon Transaktionen:		***Davon Transaktionen:***	
Veräußerungen von Vermögen	0	Erwerb von Vermögen	33.813
Darlehensaufnahmen	0	Rückzahlung von Finanzschulden	247.295
Rücklagenentnahmen	0	Rücklagenzuführungen	0
Vorjahresüberschuss	952.163	Vorjahresabgang	26.328
Vermögens- und Finanztransaktionen	**952.163**	**Vermögens- und Finanztransaktionen**	**307.436**

	EURO	Pro-Kopf	Rang #		
Gebarungsergebnis	748.883	653	*12*		
Jahresergebnis	-176.951	-154	*161*		
Finanzierungssaldo (Maastricht-Ergebnis)	**5.390**	**5**	***113***		
Finanzspitze (= lfde Erträge – lfde Ausgaben)	**-173.271**	**-151**	***167***	-	der lfd. Erträge

Schulden gesamt	1.315.221	1.148	*85*		
Schulden für den öffentlichen Haushalt	**462.429**	**404**	***43***		
Schulden für marktbestimmte Betriebe	852.792	744	*82*		
Haftungen für beherrschte Gesellschaften					
Schuldendienst gesamt	289.335	252	*21*	20,2%	der lfd. Erträge
SD für den öffentlichen Haushalt	**206.007**	**180**	***5***	**14,4%**	**der lfd. Erträge**
SD für marktbestimmte Betriebe	83.328	73	*71*	5,8%	der lfd. Erträge
Leasing- Miet- und sonst.Refinanzierung 3)	0	0	*158*	0,0%	der lfd. Erträge

Refinanzierungsaufwand gesamt	289.335	252	*38*	20,2%	der lfd. Erträge
Personalkosten	486.535	425	*46*	34,0%	der lfd. Erträge
laufende Transferleistungen *)	336.523	294	*37*	23,5%	der lfd. Erträge
Bezüge der gewählten Organe	60.424	53	*79*	4,2%	der lfd. Erträge
Verwaltungs- und Betriebsaufwand-ohne 2, 3 mit 4	281.952	246	*155*	19,7%	der lfd. Erträge
Instandhaltungen	151.266	132	*19*	10,6%	der lfd. Erträge
laufende Ausgaben	**1.606.034**	**1.401**	***48***	**112,1**	der lfd. Erträge

*) davon Landesumlage	36.819	32	*75*	2,6%	der lfd. Erträge
*) davon Sozialleistungen an das Land	129.938	113	*132*	9,1%	der lfd. Erträge

Kassenbestand per 31.12.2009	***814.338***	*711*	*15*
offene Forderungen	266.114	(schließliche Reste des OH, des AOH und der DL)	
offene Verbindlichkeiten	331.570		

Rundungsdifferenzen sind möglich **Rang # = Platzierung nach Pro-Kopf-Werten innerhalb der bgld. Gemeinden**

Gemeindefinanzstatistik 2010

Gemeinde: Gols

Gemeindestatus: *Marktgemeinde*

PLZ: 7122 *GKZ:* 10707 *Einwohner laut Registerzählung 2009: 3.666*

politischer Bezirk: Neusiedl am See

	EURO		EURO
Gesamteinnahmen 1)	**7.375.442**	**Gesamtausgaben** 1)	**6.381.719**
1) ohne Zuführungen und Investitions- und Tilgungszuschüsse		1) ohne Zuführungen und Investitions- und Tilgungszuschüsse	
Davon Erträge:		***Davon Aufwendungen:***	
Steuern und Abgaben	938.054	Personalkosten	1.692.269
Abgabenertragsanteile	2.109.308	Bezüge der gewählten Organe	106.253
Gebühren	658.246	Verwaltungs- und Betriebsaufwand	1.766.705
Transferzahlungen	-71.344	Zinsen für Finanzschulden	104.184
Bedarfs- und Finanzzuweisungen lfd.	763.473	Transferzahlungen	1.307.873
Sonstige laufende Erträge	1.189.655	Sonstige laufende Aufwendungen 4)	0
Laufende Erträge	**5.587.391**	**Laufende Aufwendungen**	**4.977.285**
Einmalige Erträge	138.768	Instandhaltungen 2)	114.646
Kapitaltransfer	251.257	Kapitaltransfer und sonstige einmalige	0
Gesamterträge	**5.977.416**	**Gesamtaufwendungen**	**5.091.932**
Davon Transaktionen:		***Davon Transaktionen:***	
Veräußerungen von Vermögen	347.106	Erwerb von Vermögen	849.109
Darlehensaufnahmen	420.000	Rückzahlung von Finanzschulden	410.679
Rücklagenentnahmen	17.366	Rücklagenzuführungen	30.000
Vorjahresüberschuss	613.554	Vorjahresabgang	0
Vermögens- und Finanztransaktionen	**1.398.026**	**Vermögens- und Finanztransaktionen**	**1.289.788**

	EURO	Pro-Kopf	Rang #		
Gebarungsergebnis	993.723	271	*47*		
Jahresergebnis	380.168	104	*26*		
Finanzierungssaldo (Maastricht-Ergebnis)	**304.438**	**83**	***55***		
Finanzspitze (= lfde Erträge – lfde Ausgaben)	**84.781**	**23**	***135***	1,5%	der lfd. Erträge

Schulden gesamt	6.318.917	1.724	*44*		
Schulden für den öffentlichen Haushalt	**1.625.696**	**443**	***39***		
Schulden für marktbestimmte Betriebe	4.693.221	1.280	*49*		
Haftungen für beherrschte Gesellschaften	*3.265.727*				
Schuldendienst gesamt	514.863	140	*65*	9,2%	der lfd. Erträge
SD für den öffentlichen Haushalt	**154.320**	**42**	***58***	**2,8%**	**der lfd. Erträge**
SD für marktbestimmte Betriebe	360.543	98	*47*	6,5%	der lfd. Erträge
Leasing- Miet- und sonst.Refinanzierung 3)	367.432	100	*20*	6,6%	der lfd. Erträge

Refinanzierungsaufwand gesamt	882.295	241	*43*	15,8%	der lfd. Erträge
Personalkosten	1.692.269	462	*31*	30,3%	der lfd. Erträge
laufende Transferleistungen *)	1.307.873	357	*16*	23,4%	der lfd. Erträge
Bezüge der gewählten Organe	106.253	29	*162*	1,9%	der lfd. Erträge
Verwaltungs- und Betriebsaufwand-ohne 2, 3 mit 4	1.399.273	382	*45*	25,0%	der lfd. Erträge
Instandhaltungen	114.646	31	*142*	2,1%	der lfd. Erträge
laufende Ausgaben	**5.502.610**	**1.501**	***31***	**98,5%**	der lfd. Erträge

*) davon Landesumlage	195.199	53	*31*	3,5%	der lfd. Erträge
*) davon Sozialleistungen an das Land	476.467	130	*46*	8,5%	der lfd. Erträge

Kassenbestand per 31.12.2009	***1.036.076***	*283*	*60*
offene Forderungen	473.978	(schließliche Reste des OH, des AOH und der DL)	
offene Verbindlichkeiten	516.331		

Rundungsdifferenzen sind möglich **Rang # = Platzierung nach Pro-Kopf-Werten innerhalb der bgld. Gemeinden**

Gemeindefinanzstatistik 2010

Gemeinde: Halbturn

Gemeindestatus: *Gemeinde*

PLZ: 7131 *GKZ:* 10708 *Einwohner laut Registerszählung 2009: 1.923*

politischer Bezirk: Neusiedl am See

	EURO		EURO
Gesamteinnahmen [1])	**3.173.109**	**Gesamtausgaben** [1])	**2.952.061**
[1]) ohne Zuführungen und Investitions- und Tilgungszuschüsse		[1]) ohne Zuführungen und Investitions- und Tilgungszuschüsse	
Davon Erträge:		***Davon Aufwendungen:***	
Steuern und Abgaben	361.721	Personalkosten	754.553
Abgabenertragsanteile	1.090.499	Bezüge der gewählten Organe	76.759
Gebühren	201.948	Verwaltungs- und Betriebsaufwand	380.804
Transferzahlungen	309.706	Zinsen für Finanzschulden	174.988
Bedarfs- und Finanzzuweisungen lfd.	449.056	Transferzahlungen	420.330
Sonstige laufende Erträge	139.227	Sonstige laufende Aufwendungen 4)	0
Laufende Erträge	**2.552.157**	**Laufende Aufwendungen**	**1.807.434**
Einmalige Erträge	22.420	Instandhaltungen 2)	41.273
Kapitaltransfer	90.905	Kapitaltransfer und sonstige einmalige	8.078
Gesamterträge	**2.665.482**	**Gesamtaufwendungen**	**1.856.786**
Davon Transaktionen:		***Davon Transaktionen:***	
Veräußerungen von Vermögen	6.446	Erwerb von Vermögen	527.134
Darlehensaufnahmen	268.030	Rückzahlung von Finanzschulden	567.838
Rücklagenentnahmen	20.000	Rücklagenzuführungen	303
Vorjahresüberschuss	213.152	Vorjahresabgang	0
Vermögens- und Finanztransaktionen	**507.627**	**Vermögens- und Finanztransaktionen**	**1.095.275**

	EURO	Pro-Kopf	Rang #		
Gebarungsergebnis	221.047	115	*103*		
Jahresergebnis	7.896	4	*101*		vorz. Tilgung
Finanzierungssaldo (Maastricht-Ergebnis)	**8.326**	**4**	***114***		179.030
Finanzspitze (= lfde Erträge – lfde Ausgaben)	**314.640**	**164**	***43***	12,3%	der lfd. Erträge

Schulden gesamt	4.848.102	2.521	*15*		
Schulden für den öffentlichen Haushalt	**370.689**	**193**	***79***		
Schulden für marktbestimmte Betriebe	4.477.413	2.328	*13*		
Haftungen für beherrschte Gesellschaften	*423.077*				
Schuldendienst gesamt	742.826	386	*7*	29,1%	der lfd. Erträge
SD für den öffentlichen Haushalt	**77.670**	**40**	***61***	**3,0%**	**der lfd. Erträge**
SD für marktbestimmte Betriebe	665.156	346	*6*	26,1%	der lfd. Erträge
Leasing- Miet- und sonst.Refinanzierung 3)	1.863	1	*149*	0,1%	der lfd. Erträge

Refinanzierungsaufwand gesamt	744.689	387	*11*	29,2%	der lfd. Erträge
Personalkosten	754.553	392	*71*	29,6%	der lfd. Erträge
laufende Transferleistungen *)	420.330	219	*94*	16,5%	der lfd. Erträge
Bezüge der gewählten Organe	76.759	40	*136*	3,0%	der lfd. Erträge
Verwaltungs- und Betriebsaufwand-ohne 2, 3 mit 4	378.940	197	*170*	14,8%	der lfd. Erträge
Instandhaltungen	41.273	21	*155*	1,6%	der lfd. Erträge
laufende Ausgaben	**2.416.546**	**1.257**	***75***	**94,7%**	der lfd. Erträge

*) davon Landesumlage	86.652	45	*42*	3,4%	der lfd. Erträge
*) davon Sozialleistungen an das Land	234.378	122	*76*	9,2%	der lfd. Erträge

Kassenbestand per 31.12.2009	***328.438***	*171*	*87*
offene Forderungen	14.036	(schließliche Reste des OH, des AOH und der DL)	
offene Verbindlichkeiten	121.427		

Rundungsdifferenzen sind möglich **Rang # = Platzierung nach Pro-Kopf-Werten innerhalb der bgld. Gemeinden**

Gemeindefinanzstatistik 2010

Gemeinde: Illmitz

Gemeindestatus: *Marktgemeinde*

PLZ: 7142 *GKZ:* 10709 *Einwohner laut Registerzählung 2009: 2.473*

politischer Bezirk: Neusiedl am See

	EURO		EURO
Gesamteinnahmen [1])	**4.699.950**	**Gesamtausgaben** [1])	**3.672.036**
[1]) ohne Zuführungen und Investitions- und Tilgungszuschüsse		[1]) ohne Zuführungen und Investitions- und Tilgungszuschüsse	
Davon Erträge:		***Davon Aufwendungen:***	
Steuern und Abgaben	546.155	Personalkosten	1.019.093
Abgabenertragsanteile	1.481.941	Bezüge der gewählten Organe	92.308
Gebühren	597.285	Verwaltungs- und Betriebsaufwand	778.325
Transferzahlungen	-9.843	Zinsen für Finanzschulden	58.541
Bedarfs- und Finanzzuweisungen lfd.	434.627	Transferzahlungen	982.369
Sonstige laufende Erträge	455.707	Sonstige laufende Aufwendungen 4)	0
Laufende Erträge	**3.505.872**	**Laufende Aufwendungen**	**2.930.635**
Einmalige Erträge	5.851	Instandhaltungen 2)	123.339
Kapitaltransfer	51.240	Kapitaltransfer und sonstige einmalige	0
Gesamterträge	**3.562.962**	**Gesamtaufwendungen**	**3.053.974**
Davon Transaktionen:		***Davon Transaktionen:***	
Veräußerungen von Vermögen	151.842	Erwerb von Vermögen	326.799
Darlehensaufnahmen	0	Rückzahlung von Finanzschulden	276.508
Rücklagenentnahmen	30.086	Rücklagenzuführungen	14.755
Vorjahresüberschuss	955.059	Vorjahresabgang	0
Vermögens- und Finanztransaktionen	**1.136.987**	**Vermögens- und Finanztransaktionen**	**618.062**

	EURO	Pro-Kopf	Rang #		
Gebarungsergebnis	1.027.913	416	*29*		
Jahresergebnis	72.854	29	*70*		
Finanzierungssaldo (Maastricht-Ergebnis)	**214.935**	**87**	***54***		
Finanzspitze (= lfde Erträge – lfde Ausgaben)	**175.390**	**71**	***97***	5,0%	der lfd. Erträge

Schulden gesamt	2.435.113	985	*94*		
Schulden für den öffentlichen Haushalt	**641.628**	**259**	***56***		
Schulden für marktbestimmte Betriebe	1.793.485	725	*84*		
Haftungen für beherrschte Gesellschaften	*445.730*				
Schuldendienst gesamt	335.049	135	*68*	9,6%	der lfd. Erträge
SD für den öffentlichen Haushalt	**169.521**	**69**	***37***	**4,8%**	**der lfd. Erträge**
SD für marktbestimmte Betriebe	165.527	67	*82*	4,7%	der lfd. Erträge
Leasing- Miet- und sonst.Refinanzierung 3)	4.418	2	*141*	0,1%	der lfd. Erträge

Refinanzierungsaufwand gesamt	339.467	137	*94*	9,7%	der lfd. Erträge
Personalkosten	1.019.093	412	*56*	29,1%	der lfd. Erträge
laufende Transferleistungen *)	982.369	397	*11*	28,0%	der lfd. Erträge
Bezüge der gewählten Organe	92.308	37	*142*	2,6%	der lfd. Erträge
Verwaltungs- und Betriebsaufwand-ohne 2, 3 mit 4	773.907	313	*95*	22,1%	der lfd. Erträge
Instandhaltungen	123.339	50	*108*	3,5%	der lfd. Erträge
laufende Ausgaben	**3.330.482**	**1.347**	***53***	**95,0%**	der lfd. Erträge

*) davon Landesumlage	105.938	43	*47*	3,0%	der lfd. Erträge
*) davon Sozialleistungen an das Land	329.286	133	*39*	9,4%	der lfd. Erträge

Kassenbestand per 31.12.2009	***831.002***	*336*	*53*
offene Forderungen	484.143	(schließliche Reste des OH, des AOH und der DL)	
offene Verbindlichkeiten	287.232		

Rundungsdifferenzen sind möglich **Rang # = Platzierung nach Pro-Kopf-Werten innerhalb der bgld. Gemeinden**

Gemeindefinanzstatistik 2010

Gemeinde: Jois

Gemeindestatus: *Marktgemeinde*

PLZ: 7093 *GKZ:* 10710 *Einwohner laut Registerszählung 2009: 1.410*

politischer Bezirk: Neusiedl am See

	EURO		EURO
Gesamteinnahmen 1)	**2.497.192**	**Gesamtausgaben** 1)	**2.291.270**
1) ohne Zuführungen und Investitions- und Tilgungszuschüsse		1) ohne Zuführungen und Investitions- und Tilgungszuschüsse	
Davon Erträge:		***Davon Aufwendungen:***	
Steuern und Abgaben	305.046	Personalkosten	732.781
Abgabenertragsanteile	808.882	Bezüge der gewählten Organe	64.986
Gebühren	340.776	Verwaltungs- und Betriebsaufwand	549.971
Transferzahlungen	79.622	Zinsen für Finanzschulden	66.928
Bedarfs- und Finanzzuweisungen lfd.	196.560	Transferzahlungen	315.418
Sonstige laufende Erträge	352.356	Sonstige laufende Aufwendungen 4)	0
Laufende Erträge	**2.083.241**	**Laufende Aufwendungen**	**1.730.085**
Einmalige Erträge	-535	Instandhaltungen 2)	32.401
Kapitaltransfer	0	Kapitaltransfer und sonstige einmalige	0
Gesamterträge	**2.082.706**	**Gesamtaufwendungen**	**1.762.486**
Davon Transaktionen:		***Davon Transaktionen:***	
Veräußerungen von Vermögen	95.013	Erwerb von Vermögen	66.398
Darlehensaufnahmen	5.166	Rückzahlung von Finanzschulden	328.322
Rücklagenentnahmen	0	Rücklagenzuführungen	134.064
Vorjahresüberschuss	314.307	Vorjahresabgang	0
Vermögens- und Finanztransaktionen	**414.486**	**Vermögens- und Finanztransaktionen**	**528.784**

	EURO	Pro-Kopf	Rang #		
Gebarungsergebnis	205.922	146	*85*		
Jahresergebnis	-108.385	-77	*143*		
Finanzierungssaldo (Maastricht-Ergebnis)	**47.376**	**34**	***89***		
Finanzspitze (= lfde Erträge – lfde Ausgaben)	**-7.567**	**-5**	***151***	-0,4%	der lfd. Erträge

Schulden gesamt	4.108.026	2.914	*10*		
Schulden für den öffentlichen Haushalt	**2.239.442**	**1.588**	***1***		
Schulden für marktbestimmte Betriebe	1.868.585	1.325	*44*		
Haftungen für beherrschte Gesellschaften					
Schuldendienst gesamt	395.250	280	*14*	19,0%	der lfd. Erträge
SD für den öffentlichen Haushalt	**201.843**	**143**	***12***	**9,7%**	**der lfd. Erträge**
SD für marktbestimmte Betriebe	193.408	137	*32*	9,3%	der lfd. Erträge
Leasing- Miet- und sonst.Refinanzierung 3)	20.687	15	*117*	1,0%	der lfd. Erträge

Refinanzierungsaufwand gesamt	415.937	295	*25*	20,0%	der lfd. Erträge
Personalkosten	732.781	520	*11*	35,2%	der lfd. Erträge
laufende Transferleistungen *)	315.418	224	*86*	15,1%	der lfd. Erträge
Bezüge der gewählten Organe	64.986	46	*110*	3,1%	der lfd. Erträge
Verwaltungs- und Betriebsaufwand-ohne 2, 3 mit 4	529.284	375	*51*	25,4%	der lfd. Erträge
Instandhaltungen	32.401	23	*153*	1,6%	der lfd. Erträge
laufende Ausgaben	**2.090.808**	**1.483**	***33***	**100,4**	der lfd. Erträge

*) davon Landesumlage	48.699	35	*67*	2,3%	der lfd. Erträge
*) davon Sozialleistungen an das Land	158.733	113	*136*	7,6%	der lfd. Erträge

Kassenbestand per 31.12.2009	***305.378***	*217*	*76*
offene Forderungen	113.665	(schließliche Reste des OH, des AOH und der DL)	
offene Verbindlichkeiten	213.122		

Rundungsdifferenzen sind möglich **Rang # = Platzierung nach Pro-Kopf-Werten innerhalb der bgld. Gemeinden**

Gemeindefinanzstatistik 2010

Gemeinde: Kittsee

Gemeindestatus: *Marktgemeinde*

PLZ: 2421 *GKZ:* 10711 *Einwohner laut Registerszählung 2009: 1.963*

politischer Bezirk: Neusiedl am See

	EURO		EURO
Gesamteinnahmen [1])	**4.312.418**	**Gesamtausgaben** [1])	**3.942.401**
[1]) ohne Zuführungen und Investitions- und Tilgungszuschüsse		[1]) ohne Zuführungen und Investitions- und Tilgungszuschüsse	
Davon Erträge:		***Davon Aufwendungen:***	
Steuern und Abgaben	441.363	Personalkosten	998.326
Abgabenertragsanteile	1.129.820	Bezüge der gewählten Organe	79.510
Gebühren	302.560	Verwaltungs- und Betriebsaufwand	791.075
Transferzahlungen	-11.958	Zinsen für Finanzschulden	20.262
Bedarfs- und Finanzzuweisungen lfd.	370.917	Transferzahlungen	576.906
Sonstige laufende Erträge	549.036	Sonstige laufende Aufwendungen 4)	0
Laufende Erträge	**2.781.738**	**Laufende Aufwendungen**	**2.466.079**
Einmalige Erträge	10.762	Instandhaltungen 2)	91.183
Kapitaltransfer	661.288	Kapitaltransfer und sonstige einmalige	273.135
Gesamterträge	**3.453.788**	**Gesamtaufwendungen**	**2.830.397**
Davon Transaktionen:		***Davon Transaktionen:***	
Veräußerungen von Vermögen	10.525	Erwerb von Vermögen	989.252
Darlehensaufnahmen	371.000	Rückzahlung von Finanzschulden	122.733
Rücklagenentnahmen	0	Rücklagenzuführungen	19
Vorjahresüberschuss	477.105	Vorjahresabgang	0
Vermögens- und Finanztransaktionen	**858.630**	**Vermögens- und Finanztransaktionen**	**1.112.004**

	EURO	Pro-Kopf	Rang #		
Gebarungsergebnis	370.017	189	*72*		
Jahresergebnis	-107.088	-55	*135*		
Finanzierungssaldo (Maastricht-Ergebnis)	**-424.677**	**-216**	***161***		
Finanzspitze (= lfde Erträge – lfde Ausgaben)	**101.742**	**52**	***111***	3,7%	der lfd. Erträge
Schulden gesamt	1.406.201	716	*113*		
Schulden für den öffentlichen Haushalt	**680.100**	**346**	***47***		
Schulden für marktbestimmte Betriebe	726.101	370	*119*		
Haftungen für beherrschte Gesellschaften	*1.650.000*				
Schuldendienst gesamt	142.995	73	*116*	5,1%	der lfd. Erträge
SD für den öffentlichen Haushalt	**19.690**	**10**	***118***	**0,7%**	**der lfd. Erträge**
SD für marktbestimmte Betriebe	123.305	63	*86*	4,4%	der lfd. Erträge
Leasing- Miet- und sonst.Refinanzierung 3)	49.235	25	*92*	1,8%	der lfd. Erträge
Refinanzierungsaufwand gesamt	192.231	98	*131*	6,9%	der lfd. Erträge
Personalkosten	998.326	509	*15*	35,9%	der lfd. Erträge
laufende Transferleistungen *)	576.906	294	*36*	20,7%	der lfd. Erträge
Bezüge der gewählten Organe	79.510	41	*135*	2,9%	der lfd. Erträge
Verwaltungs- und Betriebsaufwand-ohne 2, 3 mit 4	741.840	378	*50*	26,7%	der lfd. Erträge
Instandhaltungen	91.183	46	*110*	3,3%	der lfd. Erträge
laufende Ausgaben	**2.679.996**	**1.365**	***50***	**96,3%**	der lfd. Erträge
*) davon Landesumlage	89.847	46	*40*	3,2%	der lfd. Erträge
*) davon Sozialleistungen an das Land	245.035	125	*61*	8,8%	der lfd. Erträge
Kassenbestand per 31.12.2009	***458.284***	*233*	*70*		
offene Forderungen	207.544	(schließliche Reste des OH, des AOH und der DL)			
offene Verbindlichkeiten	295.810				

Rundungsdifferenzen sind möglich **Rang # = Platzierung nach Pro-Kopf-Werten innerhalb der bgld. Gemeinden**

Gemeindefinanzstatistik 2010

Gemeinde: Mönchhof

Gemeindestatus: *Gemeinde*

PLZ: 7123 *GKZ:* 10712 *Einwohner laut Registerszählung 2009: 2.279*

politischer Bezirk: Neusiedl am See

	EURO		EURO
Gesamteinnahmen 1)	**5.630.004**	**Gesamtausgaben** 1)	**4.512.307**
1) ohne Zuführungen und Investitions- und Tilgungszuschüsse		1) ohne Zuführungen und Investitions- und Tilgungszuschüsse	
Davon Erträge:		***Davon Aufwendungen:***	
Steuern und Abgaben	480.601	Personalkosten	906.145
Abgabenertragsanteile	1.292.876	Bezüge der gewählten Organe	87.628
Gebühren	453.396	Verwaltungs- und Betriebsaufwand	694.313
Transferzahlungen	-484.904	Zinsen für Finanzschulden	32.643
Bedarfs- und Finanzzuweisungen lfd.	851.288	Transferzahlungen	523.889
Sonstige laufende Erträge	183.168	Sonstige laufende Aufwendungen 4)	0
Laufende Erträge	**2.776.425**	**Laufende Aufwendungen**	**2.244.617**
Einmalige Erträge	21.500	Instandhaltungen 2)	98.791
Kapitaltransfer	527.818	Kapitaltransfer und sonstige einmalige	5.613
Gesamterträge	**3.325.742**	**Gesamtaufwendungen**	**2.349.021**
Davon Transaktionen:		***Davon Transaktionen:***	
Veräußerungen von Vermögen	96.177	Erwerb von Vermögen	1.941.633
Darlehensaufnahmen	1.287.800	Rückzahlung von Finanzschulden	191.562
Rücklagenentnahmen	0	Rücklagenzuführungen	30.091
Vorjahresüberschuss	920.285	Vorjahresabgang	0
Vermögens- und Finanztransaktionen	**2.304.262**	**Vermögens- und Finanztransaktionen**	**2.163.287**

	EURO	Pro-Kopf	Rang #		
Gebarungsergebnis	1.117.697	490	*19*		
Jahresergebnis	197.412	87	*36*		vorz. Tilgung
Finanzierungssaldo (Maastricht-Ergebnis)	**-908.342**	**-399**	***167***		28.853
Finanzspitze (= lfde Erträge – lfde Ausgaben)	**270.308**	**119**	***68***	9,7%	der lfd. Erträge

Schulden gesamt	4.213.686	1.849	*39*		
Schulden für den öffentlichen Haushalt	**2.478.535**	**1.088**	***10***		
Schulden für marktbestimmte Betriebe	1.735.151	761	*81*		
Haftungen für beherrschte Gesellschaften	*423.077*				
Schuldendienst gesamt	224.205	98	*96*	8,1%	der lfd. Erträge
SD für den öffentlichen Haushalt	**79.927**	**35**	***77***	**2,9%**	**der lfd. Erträge**
SD für marktbestimmte Betriebe	144.278	63	*85*	5,2%	der lfd. Erträge
Leasing- Miet- und sonst.Refinanzierung 3)	18.840	8	*127*	0,7%	der lfd. Erträge

Refinanzierungsaufwand gesamt	243.045	107	*119*	8,8%	der lfd. Erträge
Personalkosten	906.145	398	*62*	32,6%	der lfd. Erträge
laufende Transferleistungen *)	523.889	230	*79*	18,9%	der lfd. Erträge
Bezüge der gewählten Organe	87.628	38	*137*	3,2%	der lfd. Erträge
Verwaltungs- und Betriebsaufwand-ohne 2, 3 mit 4	675.472	296	*109*	24,3%	der lfd. Erträge
Instandhaltungen	98.791	43	*118*	3,6%	der lfd. Erträge
laufende Ausgaben	**2.534.970**	**1.112**	***118***	**91,3%**	der lfd. Erträge

*) davon Landesumlage	107.028	47	*39*	3,9%	der lfd. Erträge
*) davon Sozialleistungen an das Land	288.692	127	*51*	10,4%	der lfd. Erträge

Kassenbestand per 31.12.2009	***731.891***	*321*	*54*
offene Forderungen	492.250	(schließliche Reste des OH, des AOH und der DL)	
offene Verbindlichkeiten	106.445		

Rundungsdifferenzen sind möglich **Rang # = Platzierung nach Pro-Kopf-Werten innerhalb der bgld. Gemeinden**

Gemeindefinanzstatistik 2010

Gemeinde: Neudorf

Gemeindestatus: *Gemeinde*

PLZ: 2475 *GKZ:* 10725 *Einwohner laut Registerszählung 2009: 703*

politischer Bezirk: Neusiedl am See

	EURO		EURO
Gesamteinnahmen [1])	**1.237.260**	**Gesamtausgaben** [1])	**1.081.985**
[1]) ohne Zuführungen und Investitions- und Tilgungszuschüsse		[1]) ohne Zuführungen und Investitions- und Tilgungszuschüsse	
Davon Erträge:		***Davon Aufwendungen:***	
Steuern und Abgaben	158.333	Personalkosten	162.286
Abgabenertragsanteile	396.586	Bezüge der gewählten Organe	35.150
Gebühren	128.325	Verwaltungs- und Betriebsaufwand	341.588
Transferzahlungen	-3.475	Zinsen für Finanzschulden	19.002
Bedarfs- und Finanzzuweisungen lfd.	203.077	Transferzahlungen	182.617
Sonstige laufende Erträge	210.024	Sonstige laufende Aufwendungen 4)	0
Laufende Erträge	**1.092.870**	**Laufende Aufwendungen**	**740.643**
Einmalige Erträge	1.253	Instandhaltungen 2)	76.457
Kapitaltransfer	12.920	Kapitaltransfer und sonstige einmalige	0
Gesamterträge	**1.107.043**	**Gesamtaufwendungen**	**817.100**
Davon Transaktionen:		***Davon Transaktionen:***	
Veräußerungen von Vermögen	0	Erwerb von Vermögen	149.376
Darlehensaufnahmen	0	Rückzahlung von Finanzschulden	115.509
Rücklagenentnahmen	0	Rücklagenzuführungen	0
Vorjahresüberschuss	130.217	Vorjahresabgang	0
Vermögens- und Finanztransaktionen	**130.217**	**Vermögens- und Finanztransaktionen**	**264.886**

	EURO	Pro-Kopf	Rang #		
Gebarungsergebnis	155.275	221	*57*		
Jahresergebnis	25.058	36	*65*		
Finanzierungssaldo (Maastricht-Ergebnis)	**109.415**	**156**	***26***		
Finanzspitze (= lfde Erträge – lfde Ausgaben)	**160.261**	**228**	***22***	14,7%	der lfd. Erträge

Schulden gesamt	760.403	1.082	*87*		
Schulden für den öffentlichen Haushalt	**84.921**	**121**	***96***		
Schulden für marktbestimmte Betriebe	675.483	961	*65*		
Haftungen für beherrschte Gesellschaften					
Schuldendienst gesamt	134.511	191	*37*	12,3%	der lfd. Erträge
SD für den öffentlichen Haushalt	**46.524**	**66**	***40***	**4,3%**	**der lfd. Erträge**
SD für marktbestimmte Betriebe	87.988	125	*35*	8,1%	der lfd. Erträge
Leasing- Miet- und sonst.Refinanzierung 3)	0	0	*158*	0,0%	der lfd. Erträge

Refinanzierungsaufwand gesamt	134.511	191	*59*	12,3%	der lfd. Erträge
Personalkosten	162.286	231	*158*	14,8%	der lfd. Erträge
laufende Transferleistungen *)	182.617	260	*53*	16,7%	der lfd. Erträge
Bezüge der gewählten Organe	35.150	50	*94*	3,2%	der lfd. Erträge
Verwaltungs- und Betriebsaufwand-ohne 2, 3 mit 4	341.588	486	*13*	31,3%	der lfd. Erträge
Instandhaltungen	76.457	109	*28*	7,0%	der lfd. Erträge
laufende Ausgaben	**932.609**	**1.327**	***55***	**85,3%**	der lfd. Erträge

*) davon Landesumlage	29.426	42	*50*	2,7%	der lfd. Erträge
*) davon Sozialleistungen an das Land	88.824	126	*52*	8,1%	der lfd. Erträge

Kassenbestand per 31.12.2009	***163.204***	*232*	*71*
offene Forderungen	18.692	(schließliche Reste des OH, des AOH und der DL)	
offene Verbindlichkeiten	26.621		

Rundungsdifferenzen sind möglich **Rang # = Platzierung nach Pro-Kopf-Werten innerhalb der bgld. Gemeinden**

Gemeindefinanzstatistik 2010

Gemeinde: Neusiedl am See

Gemeindestatus: *Stadtgemeinde*

PLZ: 7100 *GKZ:* 10713 *Einwohner laut Registerzählung 2009: 6.517*

politischer Bezirk: Neusiedl am See

	EURO		EURO
Gesamteinnahmen [1])	**14.921.242**	**Gesamtausgaben** [1])	**16.488.185**
[1]) ohne Zuführungen und Investitions- und Tilgungszuschüsse		[1]) ohne Zuführungen und Investitions- und Tilgungszuschüsse	
Davon Erträge:		***Davon Aufwendungen:***	
Steuern und Abgaben	2.941.909	Personalkosten	3.117.861
Abgabenertragsanteile	3.868.806	Bezüge der gewählten Organe	112.213
Gebühren	1.645.121	Verwaltungs- und Betriebsaufwand	3.937.133
Transferzahlungen	397.030	Zinsen für Finanzschulden	239.327
Bedarfs- und Finanzzuweisungen lfd.	904.625	Transferzahlungen	2.553.179
Sonstige laufende Erträge	3.163.792	Sonstige laufende Aufwendungen 4)	0
Laufende Erträge	**11.240.499**	**Laufende Aufwendungen**	**9.959.713**
Einmalige Erträge	916.567	Instandhaltungen 2)	300.796
Kapitaltransfer	26.623	Kapitaltransfer und sonstige einmalige	181.140
Gesamterträge	**12.183.689**	**Gesamtaufwendungen**	**10.441.650**
Davon Transaktionen:		***Davon Transaktionen:***	
Veräußerungen von Vermögen	81.900	Erwerb von Vermögen	1.580.208
Darlehensaufnahmen	576.591	Rückzahlung von Finanzschulden	1.486.873
Rücklagenentnahmen	8.541	Rücklagenzuführungen	8.541
Vorjahresüberschuss	389.738	Vorjahresabgang	2.970.913
Vermögens- und Finanztransaktionen	**1.056.770**	**Vermögens- und Finanztransaktionen**	**6.046.535**

	EURO	Pro-Kopf	Rang #		
Gebarungsergebnis	-1.566.943	-240	*170*		
Jahresergebnis	1.014.232	156	*18*		
Finanzierungssaldo (Maastricht-Ergebnis)	**113.302**	**17**	***104***		
Finanzspitze (= lfde Erträge – lfde Ausgaben)	**-506.883**	**-78**	***161***	-4,5%	der lfd. Erträge

Schulden gesamt	18.258.562	2.802	*11*		
Schulden für den öffentlichen Haushalt	**7.589.917**	**1.165**	***7***		
Schulden für marktbestimmte Betriebe	10.668.645	1.637	*32*		
Haftungen für beherrschte Gesellschaften	*12.287.584*				
Schuldendienst gesamt	1.726.200	265	*18*	15,4%	der lfd. Erträge
SD für den öffentlichen Haushalt	**876.219**	**134**	***14***	**7,8%**	**der lfd. Erträge**
SD für marktbestimmte Betriebe	849.980	130	*33*	7,6%	der lfd. Erträge
Leasing- Miet- und sonst.Refinanzierung 3)	1.563.061	240	*3*	13,9%	der lfd. Erträge

Refinanzierungsaufwand gesamt	3.289.261	505	*5*	29,3%	der lfd. Erträge
Personalkosten	3.117.861	478	*24*	27,7%	der lfd. Erträge
laufende Transferleistungen *)	2.553.179	392	*12*	22,7%	der lfd. Erträge
Bezüge der gewählten Organe	112.213	17	*171*	1,0%	der lfd. Erträge
Verwaltungs- und Betriebsaufwand-ohne 2, 3 mit 4	2.374.072	364	*57*	21,1%	der lfd. Erträge
Instandhaltungen	300.796	46	*111*	2,7%	der lfd. Erträge
laufende Ausgaben	**11.747.383**	**1.803**	***12***	**104,5**	der lfd. Erträge

*) davon Landesumlage	547.062	84	*15*	4,9%	der lfd. Erträge
*) davon Sozialleistungen an das Land	981.830	151	*21*	8,7%	der lfd. Erträge

Kassenbestand per 31.12.2009	***-1.697.316***	*-260*	*169*
offene Forderungen	2.693.120	(schließliche Reste des OH, des AOH und der DL)	
offene Verbindlichkeiten	2.562.747		

Rundungsdifferenzen sind möglich **Rang # = Platzierung nach Pro-Kopf-Werten innerhalb der bgld. Gemeinden**

Gemeindefinanzstatistik 2010

Gemeinde: Nickelsdorf

Gemeindestatus: *Gemeinde*

PLZ: 2425 *GKZ:* 10714 *Einwohner laut Registerszählung 2009: 1.546*

politischer Bezirk: Neusiedl am See

	EURO		EURO
Gesamteinnahmen [1])	**2.732.523**	**Gesamtausgaben** [1])	**2.456.441**
[1]) ohne Zuführungen und Investitions- und Tilgungszuschüsse		[1]) ohne Zuführungen und Investitions- und Tilgungszuschüsse	
Davon Erträge:		***Davon Aufwendungen:***	
Steuern und Abgaben	298.249	Personalkosten	860.566
Abgabenertragsanteile	901.367	Bezüge der gewählten Organe	78.142
Gebühren	272.209	Verwaltungs- und Betriebsaufwand	550.772
Transferzahlungen	195.023	Zinsen für Finanzschulden	49.765
Bedarfs- und Finanzzuweisungen lfd.	351.560	Transferzahlungen	334.568
Sonstige laufende Erträge	277.378	Sonstige laufende Aufwendungen 4)	0
Laufende Erträge	**2.295.786**	**Laufende Aufwendungen**	**1.873.813**
Einmalige Erträge	16.924	Instandhaltungen 2)	51.776
Kapitaltransfer	71.776	Kapitaltransfer und sonstige einmalige	43.219
Gesamterträge	**2.384.487**	**Gesamtaufwendungen**	**1.968.808**
Davon Transaktionen:		***Davon Transaktionen:***	
Veräußerungen von Vermögen	0	Erwerb von Vermögen	224.757
Darlehensaufnahmen	0	Rückzahlung von Finanzschulden	260.196
Rücklagenentnahmen	0	Rücklagenzuführungen	2.680
Vorjahresüberschuss	348.036	Vorjahresabgang	0
Vermögens- und Finanztransaktionen	**348.036**	**Vermögens- und Finanztransaktionen**	**487.634**

	EURO	Pro-Kopf	Rang #		
Gebarungsergebnis	276.081	179	*76*		
Jahresergebnis	-71.955	-47	*132*		
Finanzierungssaldo (Maastricht-Ergebnis)	**-14.163**	**-9**	***122***		
Finanzspitze (= lfde Erträge – lfde Ausgaben)	**110.001**	**71**	***96***	4,8%	der lfd. Erträge

Schulden gesamt	2.482.724	1.606	*47*		
Schulden für den öffentlichen Haushalt	**308.830**	**200**	***74***		
Schulden für marktbestimmte Betriebe	2.173.894	1.406	*41*		
Haftungen für beherrschte Gesellschaften					
Schuldendienst gesamt	309.961	200	*33*	13,5%	der lfd. Erträge
SD für den öffentlichen Haushalt	**62.960**	**41**	***60***	**2,7%**	**der lfd. Erträge**
SD für marktbestimmte Betriebe	247.001	160	*25*	10,8%	der lfd. Erträge
Leasing- Miet- und sonst.Refinanzierung 3)	35.700	23	*97*	1,6%	der lfd. Erträge

Refinanzierungsaufwand gesamt	345.661	224	*48*	15,1%	der lfd. Erträge
Personalkosten	860.566	557	*5*	37,5%	der lfd. Erträge
laufende Transferleistungen *)	334.568	216	*100*	14,6%	der lfd. Erträge
Bezüge der gewählten Organe	78.142	51	*91*	3,4%	der lfd. Erträge
Verwaltungs- und Betriebsaufwand-ohne 2, 3 mit 4	515.072	333	*77*	22,4%	der lfd. Erträge
Instandhaltungen	51.776	33	*138*	2,3%	der lfd. Erträge
laufende Ausgaben	**2.185.785**	**1.414**	***46***	**95,2%**	der lfd. Erträge

*) davon Landesumlage	56.531	37	*62*	2,5%	der lfd. Erträge
*) davon Sozialleistungen an das Land	195.263	126	*53*	8,5%	der lfd. Erträge

Kassenbestand per 31.12.2009	***559.089***	*362*	*46*
offene Forderungen	140.955	(schließliche Reste des OH, des AOH und der DL)	
offene Verbindlichkeiten	423.963		

Rundungsdifferenzen sind möglich **Rang # = Platzierung nach Pro-Kopf-Werten innerhalb der bgld. Gemeinden**

Gemeindefinanzstatistik 2010

Gemeinde: Pama

Gemeindestatus: *Gemeinde*

PLZ: 2422 *GKZ:* 10715 *Einwohner laut Registerszählung 2009: 1.045*

politischer Bezirk: Neusiedl am See

	EURO		EURO
Gesamteinnahmen 1)	**2.861.145**	**Gesamtausgaben** 1)	**2.189.544**
1) ohne Zuführungen und Investitions- und Tilgungszuschüsse		1) ohne Zuführungen und Investitions- und Tilgungszuschüsse	
Davon Erträge:		***Davon Aufwendungen:***	
Steuern und Abgaben	130.433	Personalkosten	462.229
Abgabenertragsanteile	597.486	Bezüge der gewählten Organe	60.743
Gebühren	171.476	Verwaltungs- und Betriebsaufwand	247.282
Transferzahlungen	8.507	Zinsen für Finanzschulden	33.167
Bedarfs- und Finanzzuweisungen lfd.	300.930	Transferzahlungen	257.436
Sonstige laufende Erträge	153.271	Sonstige laufende Aufwendungen 4)	0
Laufende Erträge	**1.362.102**	**Laufende Aufwendungen**	**1.060.857**
Einmalige Erträge	1.195	Instandhaltungen 2)	30.079
Kapitaltransfer	24.454	Kapitaltransfer und sonstige einmalige	140.402
Gesamterträge	**1.387.751**	**Gesamtaufwendungen**	**1.231.337**
Davon Transaktionen:		***Davon Transaktionen:***	
Veräußerungen von Vermögen	138.074	Erwerb von Vermögen	902.034
Darlehensaufnahmen	500.000	Rückzahlung von Finanzschulden	56.173
Rücklagenentnahmen	0	Rücklagenzuführungen	0
Vorjahresüberschuss	835.319	Vorjahresabgang	0
Vermögens- und Finanztransaktionen	**1.473.394**	**Vermögens- und Finanztransaktionen**	**958.207**

	EURO	Pro-Kopf	Rang #		
Gebarungsergebnis	671.601	643	*14*		
Jahresergebnis	-163.719	-157	*162*		
Finanzierungssaldo (Maastricht-Ergebnis)	**-48.399**	**-46**	***138***		
Finanzspitze (= lfde Erträge – lfde Ausgaben)	**214.994**	**206**	***27***	15,8%	der lfd. Erträge

Schulden gesamt	1.803.431	1.726	*43*		
Schulden für den öffentlichen Haushalt		**0**	***127***		
Schulden für marktbestimmte Betriebe	1.803.431	1.726	*31*		
Haftungen für beherrschte Gesellschaften	*160.000*				
Schuldendienst gesamt	89.339	85	*106*	6,6%	der lfd. Erträge
SD für den öffentlichen Haushalt	**0**	**0**	***134***	**0,0%**	**der lfd. Erträge**
SD für marktbestimmte Betriebe	89.339	85	*59*	6,6%	der lfd. Erträge
Leasing- Miet- und sonst.Refinanzierung 3)	21.278	20	*107*	1,6%	der lfd. Erträge

Refinanzierungsaufwand gesamt	110.617	106	*121*	8,1%	der lfd. Erträge
Personalkosten	462.229	442	*39*	33,9%	der lfd. Erträge
laufende Transferleistungen *)	257.436	246	*64*	18,9%	der lfd. Erträge
Bezüge der gewählten Organe	60.743	58	*63*	4,5%	der lfd. Erträge
Verwaltungs- und Betriebsaufwand-ohne 2, 3 mit 4	226.004	216	*165*	16,6%	der lfd. Erträge
Instandhaltungen	30.079	29	*144*	2,2%	der lfd. Erträge
laufende Ausgaben	**1.147.108**	**1.098**	***123***	**84,2%**	der lfd. Erträge

*) davon Landesumlage	30.901	30	*91*	2,3%	der lfd. Erträge
*) davon Sozialleistungen an das Land	116.296	111	*147*	8,5%	der lfd. Erträge

Kassenbestand per 31.12.2009	***676.977***	*648*	*17*
offene Forderungen	40.121	(schließliche Reste des OH, des AOH und der DL)	
offene Verbindlichkeiten	45.497		

Rundungsdifferenzen sind möglich **Rang # = Platzierung nach Pro-Kopf-Werten innerhalb der bgld. Gemeinden**

Gemeindefinanzstatistik 2010

Gemeinde: Pamhagen

Gemeindestatus: *Gemeinde*

PLZ: 7152 *GKZ:* 10716 *Einwohner laut Registerszählung 2009: 1.696*

politischer Bezirk: Neusiedl am See

	EURO		EURO
Gesamteinnahmen [1])	**2.689.890**	**Gesamtausgaben** [1])	**2.379.581**
[1]) ohne Zuführungen und Investitions- und Tilgungszuschüsse		[1]) ohne Zuführungen und Investitions- und Tilgungszuschüsse	
Davon Erträge:		***Davon Aufwendungen:***	
Steuern und Abgaben	431.118	Personalkosten	700.261
Abgabenertragsanteile	987.366	Bezüge der gewählten Organe	77.045
Gebühren	361.630	Verwaltungs- und Betriebsaufwand	596.553
Transferzahlungen	-72.651	Zinsen für Finanzschulden	36.629
Bedarfs- und Finanzzuweisungen lfd.	278.366	Transferzahlungen	466.568
Sonstige laufende Erträge	195.651	Sonstige laufende Aufwendungen 4)	0
Laufende Erträge	**2.181.480**	**Laufende Aufwendungen**	**1.877.056**
Einmalige Erträge	6.653	Instandhaltungen 2)	50.835
Kapitaltransfer	76.240	Kapitaltransfer und sonstige einmalige	18.486
Gesamterträge	**2.264.374**	**Gesamtaufwendungen**	**1.946.377**
Davon Transaktionen:		***Davon Transaktionen:***	
Veräußerungen von Vermögen	65.810	Erwerb von Vermögen	125.019
Darlehensaufnahmen	3.337	Rückzahlung von Finanzschulden	254.776
Rücklagenentnahmen	0	Rücklagenzuführungen	0
Vorjahresüberschuss	356.369	Vorjahresabgang	53.408
Vermögens- und Finanztransaktionen	**425.516**	**Vermögens- und Finanztransaktionen**	**433.204**

	EURO	Pro-Kopf	Rang #		
Gebarungsergebnis	310.308	183	*75*		
Jahresergebnis	7.347	4	*100*		
Finanzierungssaldo (Maastricht-Ergebnis)	**183.188**	**108**	***44***		
Finanzspitze (= lfde Erträge – lfde Ausgaben)	**-1.188**	**-1**	***150***	-0,1%	der lfd. Erträge

Schulden gesamt	2.311.869	1.363	*65*		
Schulden für den öffentlichen Haushalt	**798.705**	**471**	***37***		
Schulden für marktbestimmte Betriebe	1.513.165	892	*71*		
Haftungen für beherrschte Gesellschaften	*423.077*				
Schuldendienst gesamt	291.406	172	*43*	13,4%	der lfd. Erträge
SD für den öffentlichen Haushalt	**177.751**	**105**	***20***	**8,2%**	**der lfd. Erträge**
SD für marktbestimmte Betriebe	113.655	67	*81*	5,2%	der lfd. Erträge
Leasing- Miet- und sonst.Refinanzierung 3)	35.261	21	*106*	1,6%	der lfd. Erträge

Refinanzierungsaufwand gesamt	326.666	193	*58*	15,0%	der lfd. Erträge
Personalkosten	700.261	413	*55*	32,1%	der lfd. Erträge
laufende Transferleistungen *)	466.568	275	*50*	21,4%	der lfd. Erträge
Bezüge der gewählten Organe	77.045	45	*114*	3,5%	der lfd. Erträge
Verwaltungs- und Betriebsaufwand-ohne 2, 3 mit 4	561.293	331	*81*	25,7%	der lfd. Erträge
Instandhaltungen	50.835	30	*143*	2,3%	der lfd. Erträge
laufende Ausgaben	**2.182.668**	**1.287**	***65***	**100,1**	der lfd. Erträge

*) davon Landesumlage	74.344	44	*45*	3,4%	der lfd. Erträge
*) davon Sozialleistungen an das Land	225.395	133	*41*	10,3%	der lfd. Erträge

Kassenbestand per 31.12.2009	***11.006***	*6*	*141*
offene Forderungen	777.979	(schließliche Reste des OH, des AOH und der DL)	
offene Verbindlichkeiten	478.677		

Rundungsdifferenzen sind möglich **Rang # = Platzierung nach Pro-Kopf-Werten innerhalb der bgld. Gemeinden**

Gemeindefinanzstatistik 2010

Gemeinde: Parndorf

Gemeindestatus: *Gemeinde*

PLZ: 7111 *GKZ:* 10717 *Einwohner laut Registerzählung 2009: 3.981*

politischer Bezirk: Neusiedl am See

	EURO		EURO
Gesamteinnahmen 1)	**7.293.648**	**Gesamtausgaben** 1)	**7.917.011**
1) ohne Zuführungen und Investitions- und Tilgungszuschüsse		1) ohne Zuführungen und Investitions- und Tilgungszuschüsse	
Davon Erträge:		***Davon Aufwendungen:***	
Steuern und Abgaben	2.528.867	Personalkosten	1.811.731
Abgabenertragsanteile	2.181.301	Bezüge der gewählten Organe	110.267
Gebühren	307.247	Verwaltungs- und Betriebsaufwand	1.835.818
Transferzahlungen	-287.126	Zinsen für Finanzschulden	65.547
Bedarfs- und Finanzzuweisungen lfd.	943.358	Transferzahlungen	1.653.025
Sonstige laufende Erträge	657.800	Sonstige laufende Aufwendungen 4)	0
Laufende Erträge	**6.331.448**	**Laufende Aufwendungen**	**5.476.389**
Einmalige Erträge	124.525	Instandhaltungen 2)	254.445
Kapitaltransfer	410.727	Kapitaltransfer und sonstige einmalige	12.856
Gesamterträge	**6.866.701**	**Gesamtaufwendungen**	**5.743.689**
Davon Transaktionen:		***Davon Transaktionen:***	
Veräußerungen von Vermögen	3.330	Erwerb von Vermögen	956.526
Darlehensaufnahmen	413.656	Rückzahlung von Finanzschulden	688.409
Rücklagenentnahmen	0	Rücklagenzuführungen	0
Vorjahresüberschuss	9.962	Vorjahresabgang	528.387
Vermögens- und Finanztransaktionen	**426.948**	**Vermögens- und Finanztransaktionen**	**2.173.321**

	EURO	Pro-Kopf	Rang #		
Gebarungsergebnis	-623.363	-157	*165*		
Jahresergebnis	-104.938	-26	*124*		vorz. Tilgung
Finanzierungssaldo (Maastricht-Ergebnis)	**160.214**	**40**	***86***		405.545
Finanzspitze (= lfde Erträge – lfde Ausgaben)	**317.750**	**80**	***92***	5,0%	der lfd. Erträge

Schulden gesamt	3.822.919	960	*98*		
Schulden für den öffentlichen Haushalt	**2.204.855**	**554**	***33***		
Schulden für marktbestimmte Betriebe	1.618.064	406	*115*		
Haftungen für beherrschte Gesellschaften					
Schuldendienst gesamt	753.957	189	*38*	11,9%	der lfd. Erträge
SD für den öffentlichen Haushalt	**595.419**	**150**	***11***	**9,4%**	**der lfd. Erträge**
SD für marktbestimmte Betriebe	158.538	40	*115*	2,5%	der lfd. Erträge
Leasing- Miet- und sonst.Refinanzierung 3)	313.922	79	*27*	5,0%	der lfd. Erträge

Refinanzierungsaufwand gesamt	1.067.879	268	*29*	16,9%	der lfd. Erträge
Personalkosten	1.811.731	455	*34*	28,6%	der lfd. Erträge
laufende Transferleistungen *)	1.653.025	415	*8*	26,1%	der lfd. Erträge
Bezüge der gewählten Organe	110.267	28	*164*	1,7%	der lfd. Erträge
Verwaltungs- und Betriebsaufwand-ohne 2, 3 mit 4	1.521.896	382	*44*	24,0%	der lfd. Erträge
Instandhaltungen	254.445	64	*78*	4,0%	der lfd. Erträge
laufende Ausgaben	**6.419.242**	**1.613**	***20***	**101,4**	der lfd. Erträge

*) davon Landesumlage	459.196	115	*6*	7,3%	der lfd. Erträge
*) davon Sozialleistungen an das Land	664.866	167	*11*	10,5%	der lfd. Erträge

Kassenbestand per 31.12.2009	***-674.239***	*-169*	*167*
offene Forderungen	296.512	(schließliche Reste des OH, des AOH und der DL)	
offene Verbindlichkeiten	245.635		

Rundungsdifferenzen sind möglich **Rang # = Platzierung nach Pro-Kopf-Werten innerhalb der bgld. Gemeinden**

Gemeindefinanzstatistik 2010

Gemeinde: Podersdorf am See

Gemeindestatus: *Marktgemeinde*

PLZ: 7141 *GKZ:* 10718 *Einwohner laut Registerszählung 2009: 2.065*

politischer Bezirk: Neusiedl am See

	EURO		EURO
Gesamteinnahmen 1)	**6.673.830**	**Gesamtausgaben** 1)	**4.833.974**
1) ohne Zuführungen und Investitions- und Tilgungszuschüsse		1) ohne Zuführungen und Investitions- und Tilgungszuschüsse	
Davon Erträge:		***Davon Aufwendungen:***	
Steuern und Abgaben	726.390	Personalkosten	789.410
Abgabenertragsanteile	1.279.433	Bezüge der gewählten Organe	84.001
Gebühren	718.750	Verwaltungs- und Betriebsaufwand	1.169.835
Transferzahlungen	336.881	Zinsen für Finanzschulden	88.535
Bedarfs- und Finanzzuweisungen lfd.	314.323	Transferzahlungen	1.556.908
Sonstige laufende Erträge	1.120.674	Sonstige laufende Aufwendungen 4)	0
Laufende Erträge	**4.496.451**	**Laufende Aufwendungen**	**3.688.688**
Einmalige Erträge	91.852	Instandhaltungen 2)	313.784
Kapitaltransfer	0	Kapitaltransfer und sonstige einmalige	0
Gesamterträge	**4.588.303**	**Gesamtaufwendungen**	**4.002.472**
Davon Transaktionen:		***Davon Transaktionen:***	
Veräußerungen von Vermögen	0	Erwerb von Vermögen	244.477
Darlehensaufnahmen	0	Rückzahlung von Finanzschulden	487.025
Rücklagenentnahmen	0	Rücklagenzuführungen	100.000
Vorjahresüberschuss	2.085.527	Vorjahresabgang	0
Vermögens- und Finanztransaktionen	**2.085.527**	**Vermögens- und Finanztransaktionen**	**831.502**

	EURO	Pro-Kopf	Rang #		
Gebarungsergebnis	1.839.856	891	*6*		
Jahresergebnis	-245.671	-119	*155*		
Finanzierungssaldo (Maastricht-Ergebnis)	**-155.975**	**-76**	***144***		
Finanzspitze (= lfde Erträge – lfde Ausgaben)	**6.954**	**3**	***149***	0,2%	der lfd. Erträge

Schulden gesamt	5.130.046	2.484	*16*		
Schulden für den öffentlichen Haushalt	**523.967**	**254**	***58***		
Schulden für marktbestimmte Betriebe	4.606.078	2.231	*18*		
Haftungen für beherrschte Gesellschaften	*5.084.764*				
Schuldendienst gesamt	575.560	279	*15*	12,8%	der lfd. Erträge
SD für den öffentlichen Haushalt	**99.101**	**48**	***52***	**2,2%**	**der lfd. Erträge**
SD für marktbestimmte Betriebe	476.458	231	*17*	10,6%	der lfd. Erträge
Leasing- Miet- und sonst.Refinanzierung 3)	190.109	92	*23*	4,2%	der lfd. Erträge

Refinanzierungsaufwand gesamt	765.669	371	*12*	17,0%	der lfd. Erträge
Personalkosten	789.410	382	*81*	17,6%	der lfd. Erträge
laufende Transferleistungen *)	1.556.908	754	*2*	34,6%	der lfd. Erträge
Bezüge der gewählten Organe	84.001	41	*134*	1,9%	der lfd. Erträge
Verwaltungs- und Betriebsaufwand-ohne 2, 3 mit 4	979.726	474	*15*	21,8%	der lfd. Erträge
Instandhaltungen	313.784	152	*12*	7,0%	der lfd. Erträge
laufende Ausgaben	**4.489.497**	**2.174**	***5***	**99,8%**	der lfd. Erträge

*) davon Landesumlage	116.149	56	*29*	2,6%	der lfd. Erträge
*) davon Sozialleistungen an das Land	280.281	136	*35*	6,2%	der lfd. Erträge

Kassenbestand per 31.12.2009	***1.541.475***	*746*	*11*
offene Forderungen	691.860	(schließliche Reste des OH, des AOH und der DL)	
offene Verbindlichkeiten	393.479		

Rundungsdifferenzen sind möglich **Rang # = Platzierung nach Pro-Kopf-Werten innerhalb der bgld. Gemeinden**

Gemeindefinanzstatistik 2010

Gemeinde: Potzneusiedl

Gemeindestatus: *Gemeinde*

PLZ: 2473 *GKZ:* 10726 *Einwohner laut Registerszählung 2009: 516*

politischer Bezirk: Neusiedl am See

	EURO		EURO
Gesamteinnahmen 1)	**875.524**	**Gesamtausgaben** 1)	**802.434**
1) ohne Zuführungen und Investitions- und Tilgungszuschüsse		1) ohne Zuführungen und Investitions- und Tilgungszuschüsse	
Davon Erträge:		***Davon Aufwendungen:***	
Steuern und Abgaben	103.071	Personalkosten	135.276
Abgabenertragsanteile	285.936	Bezüge der gewählten Organe	33.015
Gebühren	86.677	Verwaltungs- und Betriebsaufwand	240.214
Transferzahlungen	35.403	Zinsen für Finanzschulden	2.651
Bedarfs- und Finanzzuweisungen lfd.	217.204	Transferzahlungen	120.161
Sonstige laufende Erträge	46.354	Sonstige laufende Aufwendungen 4)	0
Laufende Erträge	**774.646**	**Laufende Aufwendungen**	**531.316**
Einmalige Erträge	1.782	Instandhaltungen 2)	85.974
Kapitaltransfer	3.790	Kapitaltransfer und sonstige einmalige	0
Gesamterträge	**780.218**	**Gesamtaufwendungen**	**617.290**
Davon Transaktionen:		***Davon Transaktionen:***	
Veräußerungen von Vermögen	3.000	Erwerb von Vermögen	19.492
Darlehensaufnahmen	0	Rückzahlung von Finanzschulden	135.126
Rücklagenentnahmen	0	Rücklagenzuführungen	30.526
Vorjahresüberschuss	92.306	Vorjahresabgang	0
Vermögens- und Finanztransaktionen	**95.306**	**Vermögens- und Finanztransaktionen**	**185.144**

	EURO	Pro-Kopf	Rang #		
Gebarungsergebnis	73.090	142	*89*		
Jahresergebnis	-19.217	-37	*128*		
Finanzierungssaldo (Maastricht-Ergebnis)	**130.338**	**253**	***11***		
Finanzspitze (= lfde Erträge – lfde Ausgaben)	**22.230**	**43**	***114***	2,9%	der lfd. Erträge

Schulden gesamt	128.108	248	*157*		
Schulden für den öffentlichen Haushalt	**12.367**	**24**	***118***		
Schulden für marktbestimmte Betriebe	115.742	224	*140*		
Haftungen für beherrschte Gesellschaften					
Schuldendienst gesamt	137.776	267	*17*	17,8%	der lfd. Erträge
SD für den öffentlichen Haushalt	**13.272**	**26**	***95***	**1,7%**	**der lfd. Erträge**
SD für marktbestimmte Betriebe	124.504	241	*15*	16,1%	der lfd. Erträge
Leasing- Miet- und sonst.Refinanzierung 3)	0	0	*158*	0,0%	der lfd. Erträge

Refinanzierungsaufwand gesamt	137.776	267	*30*	17,8%	der lfd. Erträge
Personalkosten	135.276	262	*151*	17,5%	der lfd. Erträge
laufende Transferleistungen *)	120.161	233	*75*	15,5%	der lfd. Erträge
Bezüge der gewählten Organe	33.015	64	*45*	4,3%	der lfd. Erträge
Verwaltungs- und Betriebsaufwand-ohne 2, 3 mit 4	240.214	466	*19*	31,0%	der lfd. Erträge
Instandhaltungen	85.974	167	*9*	11,1%	der lfd. Erträge
laufende Ausgaben	**752.416**	**1.458**	***37***	**97,1%**	der lfd. Erträge

*) davon Landesumlage	16.980	33	*73*	2,2%	der lfd. Erträge
*) davon Sozialleistungen an das Land	58.726	114	*127*	7,6%	der lfd. Erträge

Kassenbestand per 31.12.2009	***177.657***	*344*	*50*
offene Forderungen	33.834	(schließliche Reste des OH, des AOH und der DL)	
offene Verbindlichkeiten	138.401		

Rundungsdifferenzen sind möglich **Rang # = Platzierung nach Pro-Kopf-Werten innerhalb der bgld. Gemeinden**

Gemeindefinanzstatistik 2010

Gemeinde: Sankt Andrä am Zicksee

Gemeindestatus: *Marktgemeinde*

PLZ: 7161 *GKZ:* 10719 *Einwohner laut Registerszählung 2009: 1.361*

politischer Bezirk: Neusiedl am See

	EURO		EURO
Gesamteinnahmen 1)	**2.727.800**	**Gesamtausgaben** 1)	**2.856.724**
1) ohne Zuführungen und Investitions- und Tilgungszuschüsse		1) ohne Zuführungen und Investitions- und Tilgungszuschüsse	
Davon Erträge:		***Davon Aufwendungen:***	
Steuern und Abgaben	341.916	Personalkosten	739.439
Abgabenertragsanteile	788.018	Bezüge der gewählten Organe	62.423
Gebühren	119.427	Verwaltungs- und Betriebsaufwand	761.095
Transferzahlungen	-96.790	Zinsen für Finanzschulden	9.848
Bedarfs- und Finanzzuweisungen lfd.	378.104	Transferzahlungen	381.200
Sonstige laufende Erträge	936.531	Sonstige laufende Aufwendungen 4)	0
Laufende Erträge	**2.467.206**	**Laufende Aufwendungen**	**1.954.004**
Einmalige Erträge	15.895	Instandhaltungen 2)	289.086
Kapitaltransfer	105.333	Kapitaltransfer und sonstige einmalige	84.401
Gesamterträge	**2.588.434**	**Gesamtaufwendungen**	**2.327.490**
Davon Transaktionen:		***Davon Transaktionen:***	
Veräußerungen von Vermögen	109.846	Erwerb von Vermögen	302.654
Darlehensaufnahmen	0	Rückzahlung von Finanzschulden	29.522
Rücklagenentnahmen	0	Rücklagenzuführungen	0
Vorjahresüberschuss	29.520	Vorjahresabgang	197.058
Vermögens- und Finanztransaktionen	**139.366**	**Vermögens- und Finanztransaktionen**	**529.234**

	EURO	Pro-Kopf	Rang #		
Gebarungsergebnis	-128.924	-95	*163*		
Jahresergebnis	38.614	28	*71*		
Finanzierungssaldo (Maastricht-Ergebnis)	**104.605**	**77**	***60***		
Finanzspitze (= lfde Erträge – lfde Ausgaben)	**194.594**	**143**	***56***	7,9%	der lfd. Erträge

Schulden gesamt	360.359	265	*155*		
Schulden für den öffentlichen Haushalt		**0**	***127***		
Schulden für marktbestimmte Betriebe	360.359	265	*134*		
Haftungen für beherrschte Gesellschaften	*2.479.148*				
Schuldendienst gesamt	39.370	29	*163*	1,6%	der lfd. Erträge
SD für den öffentlichen Haushalt	**0**	**0**	***134***	**0,0%**	**der lfd. Erträge**
SD für marktbestimmte Betriebe	39.370	29	*131*	1,6%	der lfd. Erträge
Leasing- Miet- und sonst.Refinanzierung 3)	119.330	88	*24*	4,8%	der lfd. Erträge

Refinanzierungsaufwand gesamt	158.700	117	*107*	6,4%	der lfd. Erträge
Personalkosten	739.439	543	*7*	30,0%	der lfd. Erträge
laufende Transferleistungen *)	381.200	280	*47*	15,5%	der lfd. Erträge
Bezüge der gewählten Organe	62.423	46	*111*	2,5%	der lfd. Erträge
Verwaltungs- und Betriebsaufwand-ohne 2, 3 mit 4	641.765	472	*18*	26,0%	der lfd. Erträge
Instandhaltungen	289.086	212	*4*	11,7%	der lfd. Erträge
laufende Ausgaben	**2.272.612**	**1.670**	***19***	**92,1%**	der lfd. Erträge

*) davon Landesumlage	56.814	42	*51*	2,3%	der lfd. Erträge
*) davon Sozialleistungen an das Land	177.226	130	*45*	7,2%	der lfd. Erträge

Kassenbestand per 31.12.2009	***-126.316***	*-93*	*158*
offene Forderungen	18.259	(schließliche Reste des OH, des AOH und der DL)	
offene Verbindlichkeiten	20.867		

Rundungsdifferenzen sind möglich **Rang # = Platzierung nach Pro-Kopf-Werten innerhalb der bgld. Gemeinden**

Gemeindefinanzstatistik 2010

Gemeinde: Tadten

Gemeindestatus: *Gemeinde*

PLZ: 7162 *GKZ:* 10720 *Einwohner laut Registerzählung 2009: 1.260*

politischer Bezirk: Neusiedl am See

	EURO		EURO
Gesamteinnahmen 1)	**2.007.279**	**Gesamtausgaben** 1)	**1.741.073**
1) ohne Zuführungen und Investitions- und Tilgungszuschüsse		1) ohne Zuführungen und Investitions- und Tilgungszuschüsse	
Davon Erträge:		***Davon Aufwendungen:***	
Steuern und Abgaben	161.003	Personalkosten	482.359
Abgabenertragsanteile	730.254	Bezüge der gewählten Organe	65.183
Gebühren	113.519	Verwaltungs- und Betriebsaufwand	387.978
Transferzahlungen	240.132	Zinsen für Finanzschulden	76.439
Bedarfs- und Finanzzuweisungen lfd.	330.829	Transferzahlungen	263.822
Sonstige laufende Erträge	131.679	Sonstige laufende Aufwendungen 4)	0
Laufende Erträge	**1.707.415**	**Laufende Aufwendungen**	**1.275.780**
Einmalige Erträge	2.177	Instandhaltungen 2)	101.201
Kapitaltransfer	44.260	Kapitaltransfer und sonstige einmalige	17.227
Gesamterträge	**1.753.852**	**Gesamtaufwendungen**	**1.394.208**
Davon Transaktionen:		***Davon Transaktionen:***	
Veräußerungen von Vermögen	16.382	Erwerb von Vermögen	174.153
Darlehensaufnahmen	0	Rückzahlung von Finanzschulden	171.375
Rücklagenentnahmen	334	Rücklagenzuführungen	1.337
Vorjahresüberschuss	236.710	Vorjahresabgang	0
Vermögens- und Finanztransaktionen	**253.427**	**Vermögens- und Finanztransaktionen**	**346.865**

	EURO	Pro-Kopf	Rang #		
Gebarungsergebnis	266.206	211	*61*		
Jahresergebnis	29.495	23	*75*		
Finanzierungssaldo (Maastricht-Ergebnis)	**59.741**	**47**	***78***		
Finanzspitze (= lfde Erträge – lfde Ausgaben)	**159.059**	**126**	***63***	9,3%	der lfd. Erträge

Schulden gesamt	2.388.852	1.896	*36*		
Schulden für den öffentlichen Haushalt		**0**	***127***		
Schulden für marktbestimmte Betriebe	2.388.852	1.896	*26*		
Haftungen für beherrschte Gesellschaften	*423.077*				
Schuldendienst gesamt	247.813	197	*35*	14,5%	der lfd. Erträge
SD für den öffentlichen Haushalt	**0**	**0**	***134***	**0,0%**	**der lfd. Erträge**
SD für marktbestimmte Betriebe	247.813	197	*20*	14,5%	der lfd. Erträge
Leasing- Miet- und sonst.Refinanzierung 3)	60.476	48	*60*	3,5%	der lfd. Erträge

Refinanzierungsaufwand gesamt	308.290	245	*41*	18,1%	der lfd. Erträge
Personalkosten	482.359	383	*80*	28,3%	der lfd. Erträge
laufende Transferleistungen *)	263.822	209	*105*	15,5%	der lfd. Erträge
Bezüge der gewählten Organe	65.183	52	*85*	3,8%	der lfd. Erträge
Verwaltungs- und Betriebsaufwand-ohne 2, 3 mit 4	327.501	260	*145*	19,2%	der lfd. Erträge
Instandhaltungen	101.201	80	*46*	5,9%	der lfd. Erträge
laufende Ausgaben	**1.548.356**	**1.229**	***83***	**90,7%**	der lfd. Erträge

*) davon Landesumlage	39.232	31	*80*	2,3%	der lfd. Erträge
*) davon Sozialleistungen an das Land	158.022	125	*57*	9,3%	der lfd. Erträge

Kassenbestand per 31.12.2009	***455.414***	*361*	*47*
offene Forderungen	52.885	(schließliche Reste des OH, des AOH und der DL)	
offene Verbindlichkeiten	242.094		

Rundungsdifferenzen sind möglich **Rang # = Platzierung nach Pro-Kopf-Werten innerhalb der bgld. Gemeinden**

Gemeindefinanzstatistik 2010

Gemeinde: Wallern im Burgenland

Gemeindestatus: *Marktgemeinde*

PLZ: 7151 *GKZ:* 10721 *Einwohner laut Registerzählung 2009: 1.886*

politischer Bezirk: Neusiedl am See

	EURO		EURO
Gesamteinnahmen 1)	**2.965.573**	**Gesamtausgaben** 1)	**2.581.683**
1) ohne Zuführungen und Investitions- und Tilgungszuschüsse		1) ohne Zuführungen und Investitions- und Tilgungszuschüsse	
Davon Erträge:		***Davon Aufwendungen:***	
Steuern und Abgaben	445.535	Personalkosten	603.305
Abgabenertragsanteile	1.099.575	Bezüge der gewählten Organe	83.968
Gebühren	219.438	Verwaltungs- und Betriebsaufwand	648.624
Transferzahlungen	-198.421	Zinsen für Finanzschulden	24.924
Bedarfs- und Finanzzuweisungen lfd.	545.674	Transferzahlungen	428.545
Sonstige laufende Erträge	106.428	Sonstige laufende Aufwendungen 4)	0
Laufende Erträge	**2.218.229**	**Laufende Aufwendungen**	**1.789.366**
Einmalige Erträge	21.233	Instandhaltungen 2)	46.060
Kapitaltransfer	198.421	Kapitaltransfer und sonstige einmalige	330.000
Gesamterträge	**2.437.883**	**Gesamtaufwendungen**	**2.165.426**
Davon Transaktionen:		***Davon Transaktionen:***	
Veräußerungen von Vermögen	37.440	Erwerb von Vermögen	331.800
Darlehensaufnahmen	0	Rückzahlung von Finanzschulden	84.447
Rücklagenentnahmen	0	Rücklagenzuführungen	9
Vorjahresüberschuss	490.250	Vorjahresabgang	0
Vermögens- und Finanztransaktionen	**527.690**	**Vermögens- und Finanztransaktionen**	**416.257**

	EURO	Pro-Kopf	Rang #		
Gebarungsergebnis	383.891	204	*63*		
Jahresergebnis	-106.360	-56	*137*		
Finanzierungssaldo (Maastricht-Ergebnis)	**-25.893**	**-14**	***124***		
Finanzspitze (= lfde Erträge – lfde Ausgaben)	**298.355**	**158**	***47***	13,5%	der lfd. Erträge

Schulden gesamt	1.613.232	855	*103*		
Schulden für den öffentlichen Haushalt	**25.830**	**14**	***122***		
Schulden für marktbestimmte Betriebe	1.587.403	842	*74*		
Haftungen für beherrschte Gesellschaften	*445.730*				
Schuldendienst gesamt	109.372	58	*133*	4,9%	der lfd. Erträge
SD für den öffentlichen Haushalt	**1.962**	**1**	***129***	**0,1%**	**der lfd. Erträge**
SD für marktbestimmte Betriebe	107.410	57	*96*	4,8%	der lfd. Erträge
Leasing- Miet- und sonst.Refinanzierung 3)	85.328	45	*65*	3,9%	der lfd. Erträge

Refinanzierungsaufwand gesamt	194.700	103	*127*	8,8%	der lfd. Erträge
Personalkosten	603.305	320	*128*	27,2%	der lfd. Erträge
laufende Transferleistungen *)	428.545	227	*83*	19,3%	der lfd. Erträge
Bezüge der gewählten Organe	83.968	45	*116*	3,8%	der lfd. Erträge
Verwaltungs- und Betriebsaufwand-ohne 2, 3 mit 4	563.296	299	*106*	25,4%	der lfd. Erträge
Instandhaltungen	46.060	24	*150*	2,1%	der lfd. Erträge
laufende Ausgaben	**1.919.873**	**1.018**	***150***	**86,5%**	der lfd. Erträge

*) davon Landesumlage	71.159	38	*60*	3,2%	der lfd. Erträge
*) davon Sozialleistungen an das Land	246.276	131	*44*	11,1%	der lfd. Erträge

Kassenbestand per 31.12.2009	***236.597***	*125*	*106*
offene Forderungen	244.681	(schließliche Reste des OH, des AOH und der DL)	
offene Verbindlichkeiten	97.388		

Rundungsdifferenzen sind möglich **Rang # = Platzierung nach Pro-Kopf-Werten innerhalb der bgld. Gemeinden**

Gemeindefinanzstatistik 2010

Gemeinde: Weiden am See

Gemeindestatus: *Marktgemeinde*

PLZ: 7121 *GKZ:* 10722 *Einwohner laut Registerzählung 2009: 2.133*

politischer Bezirk: Neusiedl am See

	EURO		EURO
Gesamteinnahmen 1)	**4.429.197**	**Gesamtausgaben** 1)	**3.437.424**
1) ohne Zuführungen und Investitions- und Tilgungszuschüsse		1) ohne Zuführungen und Investitions- und Tilgungszuschüsse	
Davon Erträge:		***Davon Aufwendungen:***	
Steuern und Abgaben	415.462	Personalkosten	822.345
Abgabenertragsanteile	1.248.175	Bezüge der gewählten Organe	81.681
Gebühren	344.025	Verwaltungs- und Betriebsaufwand	856.376
Transferzahlungen	-116.426	Zinsen für Finanzschulden	38.599
Bedarfs- und Finanzzuweisungen lfd.	483.612	Transferzahlungen	462.683
Sonstige laufende Erträge	911.499	Sonstige laufende Aufwendungen 4)	0
Laufende Erträge	**3.285.618**	**Laufende Aufwendungen**	**2.261.683**
Einmalige Erträge	11.133	Instandhaltungen 2)	124.868
Kapitaltransfer	309.404	Kapitaltransfer und sonstige einmalige	68.500
Gesamterträge	**3.606.156**	**Gesamtaufwendungen**	**2.455.051**
Davon Transaktionen:		***Davon Transaktionen:***	
Veräußerungen von Vermögen	400.800	Erwerb von Vermögen	713.902
Darlehensaufnahmen	0	Rückzahlung von Finanzschulden	268.470
Rücklagenentnahmen	0	Rücklagenzuführungen	0
Vorjahresüberschuss	421.511	Vorjahresabgang	0
Vermögens- und Finanztransaktionen	**822.311**	**Vermögens- und Finanztransaktionen**	**982.373**

	EURO	Pro-Kopf	Rang #		
Gebarungsergebnis	991.773	465	*25*		
Jahresergebnis	570.262	267	*8*		
Finanzierungssaldo (Maastricht-Ergebnis)	**760.541**	**357**	***4***		
Finanzspitze (= lfde Erträge – lfde Ausgaben)	**630.597**	**296**	***10***	19,2%	der lfd. Erträge

Schulden gesamt	2.989.120	1.401	*60*		
Schulden für den öffentlichen Haushalt	**1.593.389**	**747**	***17***		
Schulden für marktbestimmte Betriebe	1.395.731	654	*92*		
Haftungen für beherrschte Gesellschaften	*1.266.403*				
Schuldendienst gesamt	307.070	144	*63*	9,4%	der lfd. Erträge
SD für den öffentlichen Haushalt	**187.830**	**88**	***27***	**5,7%**	**der lfd. Erträge**
SD für marktbestimmte Betriebe	119.240	56	*97*	3,6%	der lfd. Erträge
Leasing- Miet- und sonst.Refinanzierung 3)	81.435	38	*72*	2,5%	der lfd. Erträge

Refinanzierungsaufwand gesamt	388.505	182	*65*	11,8%	der lfd. Erträge
Personalkosten	822.345	386	*78*	25,0%	der lfd. Erträge
laufende Transferleistungen *)	462.683	217	*98*	14,1%	der lfd. Erträge
Bezüge der gewählten Organe	81.681	38	*138*	2,5%	der lfd. Erträge
Verwaltungs- und Betriebsaufwand-ohne 2, 3 mit 4	774.941	363	*59*	23,6%	der lfd. Erträge
Instandhaltungen	124.868	59	*89*	3,8%	der lfd. Erträge
laufende Ausgaben	**2.655.022**	**1.245**	***78***	**80,8%**	der lfd. Erträge

*) davon Landesumlage	82.098	38	*58*	2,5%	der lfd. Erträge
*) davon Sozialleistungen an das Land	242.895	114	*125*	7,4%	der lfd. Erträge

Kassenbestand per 31.12.2009	***1.059.168***	*497*	*30*
offene Forderungen	129.568	(schließliche Reste des OH, des AOH und der DL)	
offene Verbindlichkeiten	196.963		

Rundungsdifferenzen sind möglich **Rang # = Platzierung nach Pro-Kopf-Werten innerhalb der bgld. Gemeinden**

Gemeindefinanzstatistik 2010

Gemeinde: Winden am See

Gemeindestatus: *Gemeinde*

PLZ: 7092 *GKZ:* 10723 *Einwohner laut Registerszählung 2009: 1.250*

politischer Bezirk: Neusiedl am See

	EURO		EURO
Gesamteinnahmen [1])	**2.589.526**	**Gesamtausgaben** [1])	**2.137.115**
[1]) ohne Zuführungen und Investitions- und Tilgungszuschüsse		[1]) ohne Zuführungen und Investitions- und Tilgungszuschüsse	
Davon Erträge:		***Davon Aufwendungen:***	
Steuern und Abgaben	125.916	Personalkosten	523.242
Abgabenertragsanteile	723.722	Bezüge der gewählten Organe	64.130
Gebühren	192.486	Verwaltungs- und Betriebsaufwand	463.058
Transferzahlungen	-353.386	Zinsen für Finanzschulden	21.636
Bedarfs- und Finanzzuweisungen lfd.	659.192	Transferzahlungen	227.814
Sonstige laufende Erträge	94.416	Sonstige laufende Aufwendungen 4)	0
Laufende Erträge	**1.442.346**	**Laufende Aufwendungen**	**1.299.880**
Einmalige Erträge	21.749	Instandhaltungen 2)	15.685
Kapitaltransfer	389.169	Kapitaltransfer und sonstige einmalige	597.637
Gesamterträge	**1.853.264**	**Gesamtaufwendungen**	**1.913.203**
Davon Transaktionen:		***Davon Transaktionen:***	
Veräußerungen von Vermögen	652.521	Erwerb von Vermögen	119.688
Darlehensaufnahmen	0	Rückzahlung von Finanzschulden	90.326
Rücklagenentnahmen	0	Rücklagenzuführungen	0
Vorjahresüberschuss	83.742	Vorjahresabgang	13.899
Vermögens- und Finanztransaktionen	**736.263**	**Vermögens- und Finanztransaktionen**	**223.913**

	EURO	Pro-Kopf	Rang #		
Gebarungsergebnis	452.411	362	*37*		
Jahresergebnis	382.569	306	*5*		
Finanzierungssaldo (Maastricht-Ergebnis)	**423.828**	**339**	***5***		
Finanzspitze (= lfde Erträge – lfde Ausgaben)	**36.455**	**29**	***131***	2,5%	der lfd. Erträge

Schulden gesamt	1.768.340	1.415	*58*		
Schulden für den öffentlichen Haushalt	**114.210**	**91**	***109***		
Schulden für marktbestimmte Betriebe	1.654.129	1.323	*45*		
Haftungen für beherrschte Gesellschaften	*1.650.000*				
Schuldendienst gesamt	111.962	90	*102*	7,8%	der lfd. Erträge
SD für den öffentlichen Haushalt	**14.183**	**11**	***116***	**1,0%**	**der lfd. Erträge**
SD für marktbestimmte Betriebe	97.779	78	*64*	6,8%	der lfd. Erträge
Leasing- Miet- und sonst.Refinanzierung 3)	41.493	33	*80*	2,9%	der lfd. Erträge

Refinanzierungsaufwand gesamt	153.455	123	*100*	10,6%	der lfd. Erträge
Personalkosten	523.242	419	*50*	36,3%	der lfd. Erträge
laufende Transferleistungen *)	227.814	182	*151*	15,8%	der lfd. Erträge
Bezüge der gewählten Organe	64.130	51	*88*	4,5%	der lfd. Erträge
Verwaltungs- und Betriebsaufwand-ohne 2, 3 mit 4	421.565	337	*73*	29,2%	der lfd. Erträge
Instandhaltungen	15.685	13	*167*	1,1%	der lfd. Erträge
laufende Ausgaben	**1.405.891**	**1.125**	***112***	**97,5%**	der lfd. Erträge

*) davon Landesumlage	31.686	25	*107*	2,2%	der lfd. Erträge
*) davon Sozialleistungen an das Land	130.750	105	*163*	9,1%	der lfd. Erträge

Kassenbestand per 31.12.2009	***911.755***	*729*	*13*
offene Forderungen	89.359	(schließliche Reste des OH, des AOH und der DL)	
offene Verbindlichkeiten	548.703		

Rundungsdifferenzen sind möglich **Rang # = Platzierung nach Pro-Kopf-Werten innerhalb der bgld. Gemeinden**

Gemeindefinanzstatistik 2010

Gemeinde: Zurndorf

Gemeindestatus: *Marktgemeinde*

PLZ: 2424 *GKZ:* 10724 *Einwohner laut Registerszählung 2009: 2.012*

politischer Bezirk: Neusiedl am See

	EURO		EURO
Gesamteinnahmen 1)	**3.648.654**	**Gesamtausgaben** 1)	**3.122.474**
1) ohne Zuführungen und Investitions- und Tilgungszuschüsse		1) ohne Zuführungen und Investitions- und Tilgungszuschüsse	
Davon Erträge:		***Davon Aufwendungen:***	
Steuern und Abgaben	207.066	Personalkosten	764.086
Abgabenertragsanteile	1.167.143	Bezüge der gewählten Organe	93.127
Gebühren	383.246	Verwaltungs- und Betriebsaufwand	811.913
Transferzahlungen	433.827	Zinsen für Finanzschulden	102.168
Bedarfs- und Finanzzuweisungen lfd.	330.397	Transferzahlungen	442.378
Sonstige laufende Erträge	328.600	Sonstige laufende Aufwendungen 4)	0
Laufende Erträge	**2.850.280**	**Laufende Aufwendungen**	**2.213.673**
Einmalige Erträge	40.168	Instandhaltungen 2)	257.042
Kapitaltransfer	163.616	Kapitaltransfer und sonstige einmalige	5.120
Gesamterträge	**3.054.064**	**Gesamtaufwendungen**	**2.475.835**
Davon Transaktionen:		***Davon Transaktionen:***	
Veräußerungen von Vermögen	150.615	Erwerb von Vermögen	209.857
Darlehensaufnahmen	0	Rückzahlung von Finanzschulden	413.329
Rücklagenentnahmen	0	Rücklagenzuführungen	23.454
Vorjahresüberschuss	443.974	Vorjahresabgang	0
Vermögens- und Finanztransaktionen	**594.590**	**Vermögens- und Finanztransaktionen**	**646.640**

	EURO	Pro-Kopf	Rang #		
Gebarungsergebnis	526.179	262	*49*		
Jahresergebnis	82.205	41	*61*		
Finanzierungssaldo (Maastricht-Ergebnis)	**85.471**	**42**	***83***		
Finanzspitze (= lfde Erträge – lfde Ausgaben)	**-33.764**	**-17**	***155***	-1,2%	der lfd. Erträge

Schulden gesamt	4.572.357	2.273	*20*		
Schulden für den öffentlichen Haushalt		**0**	***127***		
Schulden für marktbestimmte Betriebe	4.572.357	2.273	*14*		
Haftungen für beherrschte Gesellschaften					
Schuldendienst gesamt	515.497	256	*19*	18,1%	der lfd. Erträge
SD für den öffentlichen Haushalt	**0**	**0**	***134***	**0,0%**	**der lfd. Erträge**
SD für marktbestimmte Betriebe	515.497	256	*12*	18,1%	der lfd. Erträge
Leasing- Miet- und sonst.Refinanzierung 3)	274.520	136	*8*	9,6%	der lfd. Erträge

Refinanzierungsaufwand gesamt	790.017	393	*10*	27,7%	der lfd. Erträge
Personalkosten	764.086	380	*84*	26,8%	der lfd. Erträge
laufende Transferleistungen *)	442.378	220	*91*	15,5%	der lfd. Erträge
Bezüge der gewählten Organe	93.127	46	*108*	3,3%	der lfd. Erträge
Verwaltungs- und Betriebsaufwand-ohne 2, 3 mit 4	537.393	267	*138*	18,9%	der lfd. Erträge
Instandhaltungen	257.042	128	*21*	9,0%	der lfd. Erträge
laufende Ausgaben	**2.884.044**	**1.433**	***41***	**101,2**	der lfd. Erträge

*) davon Landesumlage	61.390	31	*86*	2,2%	der lfd. Erträge
*) davon Sozialleistungen an das Land	232.126	115	*111*	8,1%	der lfd. Erträge

Kassenbestand per 31.12.2009	***982.430***	*488*	*31*
offene Forderungen	20.019	(schließliche Reste des OH, des AOH und der DL)	
offene Verbindlichkeiten	476.270		

Rundungsdifferenzen sind möglich **Rang # = Platzierung nach Pro-Kopf-Werten innerhalb der bgld. Gemeinden**

Gemeindefinanzstatistik 2010

Gemeinde: Bezirk OP

Gemeindestatus:

PLZ: GKZ: *Einwohner laut Registerszählung 2009: 37.503*

politischer Bezirk:

	EURO		EURO
Gesamteinnahmen [1])	**67.424.835**	**Gesamtausgaben** [1])	**61.967.255**
[1]) ohne Zuführungen und Investitions- und Tilgungszuschüsse		[1]) ohne Zuführungen und Investitions- und Tilgungszuschüsse	
Davon Erträge:		***Davon Aufwendungen:***	
Steuern und Abgaben	8.830.230	Personalkosten	12.774.293
Abgabenertragsanteile	21.722.217	Bezüge der gewählten Organe	1.999.201
Gebühren	5.367.905	Verwaltungs- und Betriebsaufwand	13.658.814
Transferzahlungen	-2.028.018	Zinsen für Finanzschulden	642.016
Bedarfs- und Finanzzuweisungen lfd.	10.094.031	Transferzahlungen	10.252.495
Sonstige laufende Erträge	4.823.579	Sonstige laufende Aufwendungen 4)	0
Laufende Erträge	**48.799.944**	**Laufende Aufwendungen**	**39.326.819**
Einmalige Erträge	694.152	Instandhaltungen 2)	2.390.134
Kapitaltransfer	4.016.546	Kapitaltransfer und sonstige einmalige	1.221.482
Gesamterträge	**53.510.642**	**Gesamtaufwendungen**	**42.938.435**
Davon Transaktionen:		***Davon Transaktionen:***	
Veräußerungen von Vermögen	1.792.297	Erwerb von Vermögen	14.506.573
Darlehensaufnahmen	6.339.311	Rückzahlung von Finanzschulden	3.158.981
Rücklagenentnahmen	410.840	Rücklagenzuführungen	597.719
Vorjahresüberschuss	5.361.745	Vorjahresabgang	765.546
Vermögens- und Finanztransaktionen	**13.904.193**	**Vermögens- und Finanztransaktionen**	**19.028.820**

	EURO	Pro-Kopf	Rang #		
Gebarungsergebnis	5.457.579	146			
Jahresergebnis	861.380	23			
Finanzierungssaldo (Maastricht-Ergebnis)	**-1.370.115**	**-37**			
Finanzspitze (= lfde Erträge – lfde Ausgaben)	**4.137.144**	**110**		8,5%	der lfd. Erträge
Schulden gesamt	40.484.051	1.080			
Schulden für den öffentlichen Haushalt	**12.263.945**	**327**			
Schulden für marktbestimmte Betriebe	28.220.106	752			
Haftungen für beherrschte Gesellschaften	*14.040.686*				
Schuldendienst gesamt	3.800.997	101		7,8%	der lfd. Erträge
SD für den öffentlichen Haushalt	**1.635.097**	**44**		**3,4%**	**der lfd. Erträge**
SD für marktbestimmte Betriebe	2.165.900	58		4,4%	der lfd. Erträge
Leasing- Miet- und sonst.Refinanzierung 3)	1.154.926	31		2,4%	der lfd. Erträge
Refinanzierungsaufwand gesamt	4.955.923	132		10,2%	der lfd. Erträge
Personalkosten	12.774.293	341		26,2%	der lfd. Erträge
laufende Transferleistungen *)	10.252.495	273		21,0%	der lfd. Erträge
Bezüge der gewählten Organe	1.999.201	53		4,1%	der lfd. Erträge
Verwaltungs- und Betriebsaufwand-ohne 2, 3 mit 4	12.503.888	333		25,6%	der lfd. Erträge
Instandhaltungen	2.390.134	64		4,9%	der lfd. Erträge
laufende Ausgaben	**44.875.934**	**1.197**		**92,0%**	der lfd. Erträge
*) davon Landesumlage	1.860.543	50		3,8%	der lfd. Erträge
*) davon Sozialleistungen an das Land	5.065.339	135		10,4%	der lfd. Erträge
Kassenbestand per 31.12.2009	***9.239.054***	*246*			
offene Forderungen		(schließliche Reste des OH, des AOH und der DL)			
offene Verbindlichkeiten					

Rundungsdifferenzen sind möglich **Rang # = Platzierung nach Pro-Kopf-Werten innerhalb der bgld. Gemeinden**

Gemeindefinanzstatistik 2010

Gemeinde: Deutschkreutz

Gemeindestatus: *Marktgemeinde*

PLZ: 7301 *GKZ:* 10801 *Einwohner laut Registerszählung 2009: 3.099*

politischer Bezirk: Oberpullendorf

	EURO		EURO
Gesamteinnahmen [1])	**4.155.664**	**Gesamtausgaben** [1])	**3.790.513**
[1]) ohne Zuführungen und Investitions- und Tilgungszuschüsse		[1]) ohne Zuführungen und Investitions- und Tilgungszuschüsse	
Davon Erträge:		***Davon Aufwendungen:***	
Steuern und Abgaben	601.455	Personalkosten	843.130
Abgabenertragsanteile	1.827.846	Bezüge der gewählten Organe	105.856
Gebühren	446.613	Verwaltungs- und Betriebsaufwand	1.156.548
Transferzahlungen	-11.539	Zinsen für Finanzschulden	23.564
Bedarfs- und Finanzzuweisungen lfd.	271.115	Transferzahlungen	1.046.897
Sonstige laufende Erträge	482.643	Sonstige laufende Aufwendungen 4)	0
Laufende Erträge	**3.618.134**	**Laufende Aufwendungen**	**3.175.996**
Einmalige Erträge	67.574	Instandhaltungen 2)	184.810
Kapitaltransfer	152.490	Kapitaltransfer und sonstige einmalige	37.096
Gesamterträge	**3.838.198**	**Gesamtaufwendungen**	**3.397.902**
Davon Transaktionen:		***Davon Transaktionen:***	
Veräußerungen von Vermögen	0	Erwerb von Vermögen	219.990
Darlehensaufnahmen	0	Rückzahlung von Finanzschulden	162.521
Rücklagenentnahmen	0	Rücklagenzuführungen	10.100
Vorjahresüberschuss	317.466	Vorjahresabgang	0
Vermögens- und Finanztransaktionen	**317.466**	**Vermögens- und Finanztransaktionen**	**392.611**

	EURO	Pro-Kopf	Rang #		
Gebarungsergebnis	365.151	118	*101*		
Jahresergebnis	47.685	15	*83*		
Finanzierungssaldo (Maastricht-Ergebnis)	**155.875**	**50**	***76***		
Finanzspitze (= lfde Erträge – lfde Ausgaben)	**94.807**	**31**	***128***	2,6%	der lfd. Erträge

Schulden gesamt	1.112.810	359	*152*		
Schulden für den öffentlichen Haushalt	**424.900**	**137**	***91***		
Schulden für marktbestimmte Betriebe	687.910	222	*141*		
Haftungen für beherrschte Gesellschaften	*4.154.357*				
Schuldendienst gesamt	186.085	60	*130*	5,1%	der lfd. Erträge
SD für den öffentlichen Haushalt	**118.058**	**38**	***67***	**3,3%**	**der lfd. Erträge**
SD für marktbestimmte Betriebe	68.027	22	*143*	1,9%	der lfd. Erträge
Leasing- Miet- und sonst.Refinanzierung 3)	148.949	48	*58*	4,1%	der lfd. Erträge

Refinanzierungsaufwand gesamt	335.034	108	*116*	9,3%	der lfd. Erträge
Personalkosten	843.130	272	*146*	23,3%	der lfd. Erträge
laufende Transferleistungen *)	1.046.897	338	*20*	28,9%	der lfd. Erträge
Bezüge der gewählten Organe	105.856	34	*155*	2,9%	der lfd. Erträge
Verwaltungs- und Betriebsaufwand-ohne 2, 3 mit 4	1.007.600	325	*87*	27,8%	der lfd. Erträge
Instandhaltungen	184.810	60	*86*	5,1%	der lfd. Erträge
laufende Ausgaben	**3.523.327**	**1.137**	***107***	**97,4%**	der lfd. Erträge

*) davon Landesumlage	135.905	44	*44*	3,8%	der lfd. Erträge
*) davon Sozialleistungen an das Land	406.435	131	*42*	11,2%	der lfd. Erträge

Kassenbestand per 31.12.2009	***786.208***	*254*	*66*
offene Forderungen	123.392	(schließliche Reste des OH, des AOH und der DL)	
offene Verbindlichkeiten	544.449		

Rundungsdifferenzen sind möglich **Rang # = Platzierung nach Pro-Kopf-Werten innerhalb der bgld. Gemeinden**

Gemeindefinanzstatistik 2010

Gemeinde: Draßmarkt

Gemeindestatus: *Marktgemeinde*

PLZ: 7372 *GKZ:* 10802 *Einwohner laut Registerszählung 2009: 1.384*

politischer Bezirk: Oberpullendorf

	EURO		EURO
Gesamteinnahmen [1])	**3.231.017**	**Gesamtausgaben** [1])	**3.140.871**
[1]) ohne Zuführungen und Investitions- und Tilgungszuschüsse		[1]) ohne Zuführungen und Investitions- und Tilgungszuschüsse	
Davon Erträge:		***Davon Aufwendungen:***	
Steuern und Abgaben	259.072	Personalkosten	457.094
Abgabenertragsanteile	794.184	Bezüge der gewählten Organe	72.795
Gebühren	144.437	Verwaltungs- und Betriebsaufwand	375.006
Transferzahlungen	-306.404	Zinsen für Finanzschulden	29.531
Bedarfs- und Finanzzuweisungen lfd.	539.306	Transferzahlungen	327.835
Sonstige laufende Erträge	66.372	Sonstige laufende Aufwendungen 4)	0
Laufende Erträge	**1.496.967**	**Laufende Aufwendungen**	**1.262.262**
Einmalige Erträge	6.852	Instandhaltungen 2)	82.886
Kapitaltransfer	363.230	Kapitaltransfer und sonstige einmalige	23.711
Gesamterträge	**1.867.049**	**Gesamtaufwendungen**	**1.368.860**
Davon Transaktionen:		***Davon Transaktionen:***	
Veräußerungen von Vermögen	4.605	Erwerb von Vermögen	1.730.951
Darlehensaufnahmen	1.290.000	Rückzahlung von Finanzschulden	41.060
Rücklagenentnahmen	0	Rücklagenzuführungen	0
Vorjahresüberschuss	69.363	Vorjahresabgang	0
Vermögens- und Finanztransaktionen	**1.363.968**	**Vermögens- und Finanztransaktionen**	**1.772.011**

	EURO	Pro-Kopf	Rang #		
Gebarungsergebnis	90.146	65	*121*		
Jahresergebnis	20.783	15	*84*		
Finanzierungssaldo (Maastricht-Ergebnis)	**44.247**	**32**	***91***		
Finanzspitze (= lfde Erträge – lfde Ausgaben)	**110.758**	**80**	***91***	7,4%	der lfd. Erträge

Schulden gesamt	2.928.649	2.116	*27*		
Schulden für den öffentlichen Haushalt	**0**	**0**	***127***		
Schulden für marktbestimmte Betriebe	2.928.649	2.116	*21*		
Haftungen für beherrschte Gesellschaften					
Schuldendienst gesamt	70.591	51	*139*	4,7%	der lfd. Erträge
SD für den öffentlichen Haushalt	**195**	**0**	***133***	**0,0%**	**der lfd. Erträge**
SD für marktbestimmte Betriebe	70.396	51	*103*	4,7%	der lfd. Erträge
Leasing- Miet- und sonst.Refinanzierung 3)	1.170	1	*150*	0,1%	der lfd. Erträge

Refinanzierungsaufwand gesamt	71.761	52	*161*	4,8%	der lfd. Erträge
Personalkosten	457.094	330	*116*	30,5%	der lfd. Erträge
laufende Transferleistungen *)	327.835	237	*71*	21,9%	der lfd. Erträge
Bezüge der gewählten Organe	72.795	53	*81*	4,9%	der lfd. Erträge
Verwaltungs- und Betriebsaufwand-ohne 2, 3 mit 4	373.837	270	*134*	25,0%	der lfd. Erträge
Instandhaltungen	82.886	60	*85*	5,5%	der lfd. Erträge
laufende Ausgaben	**1.386.209**	**1.002**	***155***	**92,6%**	der lfd. Erträge

*) davon Landesumlage	50.837	37	*61*	3,4%	der lfd. Erträge
*) davon Sozialleistungen an das Land	172.707	125	*62*	11,5%	der lfd. Erträge

Kassenbestand per 31.12.2009	***158.790***	*115*	*108*
offene Forderungen	22.458	(schließliche Reste des OH, des AOH und der DL)	
offene Verbindlichkeiten	91.102		

Rundungsdifferenzen sind möglich **Rang # = Platzierung nach Pro-Kopf-Werten innerhalb der bgld. Gemeinden**

Gemeindefinanzstatistik 2010

Gemeinde: Frankenau-Unterpullendorf

Gemeindestatus: *Gemeinde*

PLZ: 7361 *GKZ:* 10803 *Einwohner laut Registerszählung 2009: 1.199*

politischer Bezirk: Oberpullendorf

	EURO		EURO
Gesamteinnahmen 1)	**2.331.289**	**Gesamtausgaben** 1)	**1.981.884**
1) ohne Zuführungen und Investitions- und Tilgungszuschüsse		1) ohne Zuführungen und Investitions- und Tilgungszuschüsse	
Davon Erträge:		***Davon Aufwendungen:***	
Steuern und Abgaben	281.762	Personalkosten	364.525
Abgabenertragsanteile	685.019	Bezüge der gewählten Organe	80.748
Gebühren	197.035	Verwaltungs- und Betriebsaufwand	345.638
Transferzahlungen	2.330	Zinsen für Finanzschulden	26.407
Bedarfs- und Finanzzuweisungen lfd.	292.566	Transferzahlungen	396.106
Sonstige laufende Erträge	80.325	Sonstige laufende Aufwendungen 4)	0
Laufende Erträge	**1.539.035**	**Laufende Aufwendungen**	**1.213.422**
Einmalige Erträge	0	Instandhaltungen 2)	179.073
Kapitaltransfer	102.835	Kapitaltransfer und sonstige einmalige	7.747
Gesamterträge	**1.641.871**	**Gesamtaufwendungen**	**1.400.242**
Davon Transaktionen:		***Davon Transaktionen:***	
Veräußerungen von Vermögen	42.149	Erwerb von Vermögen	391.747
Darlehensaufnahmen	100.000	Rückzahlung von Finanzschulden	105.908
Rücklagenentnahmen	170.780	Rücklagenzuführungen	83.987
Vorjahresüberschuss	376.490	Vorjahresabgang	0
Vermögens- und Finanztransaktionen	**689.419**	**Vermögens- und Finanztransaktionen**	**581.642**

	EURO	Pro-Kopf	Rang #		
Gebarungsergebnis	349.405	291	*42*		
Jahresergebnis	-27.085	-23	*120*		
Finanzierungssaldo (Maastricht-Ergebnis)	**-201.012**	**-168**	***156***		
Finanzspitze (= lfde Erträge – lfde Ausgaben)	**40.632**	**34**	***123***	2,6%	der lfd. Erträge

Schulden gesamt	1.612.823	1.345	*68*		
Schulden für den öffentlichen Haushalt	**167.664**	**140**	***90***		
Schulden für marktbestimmte Betriebe	1.445.159	1.205	*54*		
Haftungen für beherrschte Gesellschaften	*93.700*				
Schuldendienst gesamt	132.314	110	*84*	8,6%	der lfd. Erträge
SD für den öffentlichen Haushalt	**15.960**	**13**	***114***	**1,0%**	**der lfd. Erträge**
SD für marktbestimmte Betriebe	116.354	97	*50*	7,6%	der lfd. Erträge
Leasing- Miet- und sonst.Refinanzierung 3)	12.775	11	*123*	0,8%	der lfd. Erträge

Refinanzierungsaufwand gesamt	145.090	121	*102*	9,4%	der lfd. Erträge
Personalkosten	364.525	304	*135*	23,7%	der lfd. Erträge
laufende Transferleistungen *)	396.106	330	*25*	25,7%	der lfd. Erträge
Bezüge der gewählten Organe	80.748	67	*36*	5,3%	der lfd. Erträge
Verwaltungs- und Betriebsaufwand-ohne 2, 3 mit 4	332.862	278	*126*	21,6%	der lfd. Erträge
Instandhaltungen	179.073	149	*13*	11,6%	der lfd. Erträge
laufende Ausgaben	**1.498.403**	**1.250**	***77***	**97,4%**	der lfd. Erträge

*) davon Landesumlage	63.078	53	*34*	4,1%	der lfd. Erträge
*) davon Sozialleistungen an das Land	160.641	134	*36*	10,4%	der lfd. Erträge

Kassenbestand per 31.12.2009	***564.110***	*470*	*33*
offene Forderungen	78.296	(schließliche Reste des OH, des AOH und der DL)	
offene Verbindlichkeiten	293.001		

Rundungsdifferenzen sind möglich **Rang # = Platzierung nach Pro-Kopf-Werten innerhalb der bgld. Gemeinden**

Gemeindefinanzstatistik 2010

Gemeinde: Großwarasdorf

Gemeindestatus: *Gemeinde*

PLZ: 7304 *GKZ:* 10804 *Einwohner laut Registerszählung 2009: 1.506*

politischer Bezirk: Oberpullendorf

	EURO		EURO
Gesamteinnahmen [1])	**2.352.519**	**Gesamtausgaben** [1])	**2.193.005**
[1]) ohne Zuführungen und Investitions- und Tilgungszuschüsse		[1]) ohne Zuführungen und Investitions- und Tilgungszuschüsse	
Davon Erträge:		***Davon Aufwendungen:***	
Steuern und Abgaben	185.541	Personalkosten	586.218
Abgabenertragsanteile	845.509	Bezüge der gewählten Organe	94.614
Gebühren	221.388	Verwaltungs- und Betriebsaufwand	388.839
Transferzahlungen	167.893	Zinsen für Finanzschulden	34.781
Bedarfs- und Finanzzuweisungen lfd.	353.190	Transferzahlungen	289.919
Sonstige laufende Erträge	204.755	Sonstige laufende Aufwendungen 4)	0
Laufende Erträge	**1.968.275**	**Laufende Aufwendungen**	**1.394.371**
Einmalige Erträge	0	Instandhaltungen 2)	112.841
Kapitaltransfer	66.808	Kapitaltransfer und sonstige einmalige	32.082
Gesamterträge	**2.035.083**	**Gesamtaufwendungen**	**1.539.294**
Davon Transaktionen:		***Davon Transaktionen:***	
Veräußerungen von Vermögen	500	Erwerb von Vermögen	286.438
Darlehensaufnahmen	0	Rückzahlung von Finanzschulden	208.731
Rücklagenentnahmen	109.687	Rücklagenzuführungen	158.541
Vorjahresüberschuss	197.248	Vorjahresabgang	0
Vermögens- und Finanztransaktionen	**307.436**	**Vermögens- und Finanztransaktionen**	**653.711**

	EURO	Pro-Kopf	Rang #		
Gebarungsergebnis	159.514	106	*105*		
Jahresergebnis	-37.734	-25	*122*		
Finanzierungssaldo (Maastricht-Ergebnis)	**-63.961**	**-42**	***137***		
Finanzspitze (= lfde Erträge – lfde Ausgaben)	**252.332**	**168**	***39***	12,8%	der lfd. Erträge

Schulden gesamt	2.336.103	1.551	*51*		
Schulden für den öffentlichen Haushalt		**0**	***127***		
Schulden für marktbestimmte Betriebe	2.336.103	1.551	*34*		
Haftungen für beherrschte Gesellschaften					
Schuldendienst gesamt	243.513	162	*48*	12,4%	der lfd. Erträge
SD für den öffentlichen Haushalt	**0**	**0**	***134***	**0,0%**	**der lfd. Erträge**
SD für marktbestimmte Betriebe	243.513	162	*24*	12,4%	der lfd. Erträge
Leasing- Miet- und sonst.Refinanzierung 3)	3.863	3	*138*	0,2%	der lfd. Erträge

Refinanzierungsaufwand gesamt	247.376	164	*74*	12,6%	der lfd. Erträge
Personalkosten	586.218	389	*75*	29,8%	der lfd. Erträge
laufende Transferleistungen *)	289.919	193	*135*	14,7%	der lfd. Erträge
Bezüge der gewählten Organe	94.614	63	*50*	4,8%	der lfd. Erträge
Verwaltungs- und Betriebsaufwand-ohne 2, 3 mit 4	384.976	256	*147*	19,6%	der lfd. Erträge
Instandhaltungen	112.841	75	*60*	5,7%	der lfd. Erträge
laufende Ausgaben	**1.715.944**	**1.139**	***103***	**87,2%**	der lfd. Erträge

*) davon Landesumlage	46.118	31	*84*	2,3%	der lfd. Erträge
*) davon Sozialleistungen an das Land	187.394	124	*65*	9,5%	der lfd. Erträge

Kassenbestand per 31.12.2009	***1.645.021***	*1.092*	*6*
offene Forderungen	60.623	(schließliche Reste des OH, des AOH und der DL)	
offene Verbindlichkeiten	1.546.130		

Rundungsdifferenzen sind möglich **Rang # = Platzierung nach Pro-Kopf-Werten innerhalb der bgld. Gemeinden**

Gemeindefinanzstatistik 2010

Gemeinde: Horitschon

Gemeindestatus: *Marktgemeinde*

PLZ: 7312 *GKZ:* 10805 *Einwohner laut Registerszählung 2009: 1.895*

politischer Bezirk: Oberpullendorf

	EURO		EURO
Gesamteinnahmen 1)	**2.636.550**	**Gesamtausgaben** 1)	**2.803.078**
1) ohne Zuführungen und Investitions- und Tilgungszuschüsse		1) ohne Zuführungen und Investitions- und Tilgungszuschüsse	
Davon Erträge:		***Davon Aufwendungen:***	
Steuern und Abgaben	461.164	Personalkosten	688.541
Abgabenertragsanteile	1.068.927	Bezüge der gewählten Organe	88.961
Gebühren	218.463	Verwaltungs- und Betriebsaufwand	639.981
Transferzahlungen	-57.505	Zinsen für Finanzschulden	19.314
Bedarfs- und Finanzzuweisungen lfd.	413.047	Transferzahlungen	454.873
Sonstige laufende Erträge	242.130	Sonstige laufende Aufwendungen 4)	0
Laufende Erträge	**2.346.227**	**Laufende Aufwendungen**	**1.891.670**
Einmalige Erträge	19.487	Instandhaltungen 2)	79.820
Kapitaltransfer	149.066	Kapitaltransfer und sonstige einmalige	66.740
Gesamterträge	**2.514.780**	**Gesamtaufwendungen**	**2.038.230**
Davon Transaktionen:		***Davon Transaktionen:***	
Veräußerungen von Vermögen	598	Erwerb von Vermögen	408.892
Darlehensaufnahmen	0	Rückzahlung von Finanzschulden	185.512
Rücklagenentnahmen	45.000	Rücklagenzuführungen	25.000
Vorjahresüberschuss	76.172	Vorjahresabgang	145.444
Vermögens- und Finanztransaktionen	**121.770**	**Vermögens- und Finanztransaktionen**	**764.848**

	EURO	Pro-Kopf	Rang #		
Gebarungsergebnis	-166.529	-88	*162*		
Jahresergebnis	-97.256	-51	*134*		
Finanzierungssaldo (Maastricht-Ergebnis)	**40.693**	**21**	***98***		
Finanzspitze (= lfde Erträge – lfde Ausgaben)	**189.224**	**100**	***80***	8,1%	der lfd. Erträge

Schulden gesamt	894.248	472	*136*		
Schulden für den öffentlichen Haushalt	**383.629**	**202**	***72***		
Schulden für marktbestimmte Betriebe	510.619	269	*131*		
Haftungen für beherrschte Gesellschaften					
Schuldendienst gesamt	204.827	108	*88*	8,7%	der lfd. Erträge
SD für den öffentlichen Haushalt	**150.544**	**79**	***30***	**6,4%**	**der lfd. Erträge**
SD für marktbestimmte Betriebe	54.283	29	*132*	2,3%	der lfd. Erträge
Leasing- Miet- und sonst.Refinanzierung 3)	95.641	50	*54*	4,1%	der lfd. Erträge

Refinanzierungsaufwand gesamt	300.467	159	*80*	12,8%	der lfd. Erträge
Personalkosten	688.541	363	*93*	29,3%	der lfd. Erträge
laufende Transferleistungen *)	454.873	240	*66*	19,4%	der lfd. Erträge
Bezüge der gewählten Organe	88.961	47	*101*	3,8%	der lfd. Erträge
Verwaltungs- und Betriebsaufwand-ohne 2, 3 mit 4	544.340	287	*116*	23,2%	der lfd. Erträge
Instandhaltungen	79.820	42	*122*	3,4%	der lfd. Erträge
laufende Ausgaben	**2.157.002**	**1.138**	***104***	**91,9%**	der lfd. Erträge

*) davon Landesumlage	99.941	53	*33*	4,3%	der lfd. Erträge
*) davon Sozialleistungen an das Land	265.260	140	*30*	11,3%	der lfd. Erträge

Kassenbestand per 31.12.2009	***-241.173***	*-127*	*163*
offene Forderungen	160.761	(schließliche Reste des OH, des AOH und der DL)	
offene Verbindlichkeiten	86.117		

Rundungsdifferenzen sind möglich **Rang # = Platzierung nach Pro-Kopf-Werten innerhalb der bgld. Gemeinden**

Gemeindefinanzstatistik 2010

Gemeinde: Kaisersdorf

Gemeindestatus: *Gemeinde*

PLZ: 7342 *GKZ:* 10806 *Einwohner laut Registerzählung 2009: 565*

politischer Bezirk: Oberpullendorf

	EURO		EURO
Gesamteinnahmen [1])	**629.285**	**Gesamtausgaben** [1])	**656.353**
[1]) ohne Zuführungen und Investitions- und Tilgungszuschüsse		[1]) ohne Zuführungen und Investitions- und Tilgungszuschüsse	
Davon Erträge:		***Davon Aufwendungen:***	
Steuern und Abgaben	44.452	Personalkosten	128.941
Abgabenertragsanteile	322.826	Bezüge der gewählten Organe	48.304
Gebühren	82.542	Verwaltungs- und Betriebsaufwand	213.892
Transferzahlungen	-4.072	Zinsen für Finanzschulden	2.338
Bedarfs- und Finanzzuweisungen lfd.	156.920	Transferzahlungen	117.355
Sonstige laufende Erträge	22.504	Sonstige laufende Aufwendungen 4)	0
Laufende Erträge	**625.173**	**Laufende Aufwendungen**	**510.829**
Einmalige Erträge	0	Instandhaltungen 2)	33.301
Kapitaltransfer	4.112	Kapitaltransfer und sonstige einmalige	22.431
Gesamterträge	**629.285**	**Gesamtaufwendungen**	**566.561**
Davon Transaktionen:		***Davon Transaktionen:***	
Veräußerungen von Vermögen	0	Erwerb von Vermögen	68.814
Darlehensaufnahmen	0	Rückzahlung von Finanzschulden	9.837
Rücklagenentnahmen	0	Rücklagenzuführungen	0
Vorjahresüberschuss	0	Vorjahresabgang	11.142
Vermögens- und Finanztransaktionen	**0**	**Vermögens- und Finanztransaktionen**	**89.793**

	EURO	Pro-Kopf	Rang #		
Gebarungsergebnis	-27.069	-48	*159*		
Jahresergebnis	-15.927	-28	*125*		
Finanzierungssaldo (Maastricht-Ergebnis)	**-9.879**	**-17**	***125***		
Finanzspitze (= lfde Erträge – lfde Ausgaben)	**71.206**	**126**	***64***	11,4%	der lfd. Erträge

Schulden gesamt	52.403	93	*165*		
Schulden für den öffentlichen Haushalt	**0**	**0**	***127***		
Schulden für marktbestimmte Betriebe	52.403	93	*158*		
Haftungen für beherrschte Gesellschaften					
Schuldendienst gesamt	12.175	22	*165*	2,0%	der lfd. Erträge
SD für den öffentlichen Haushalt	**6.193**	**11**	***117***	**1,0%**	**der lfd. Erträge**
SD für marktbestimmte Betriebe	5.981	11	*156*	1,0%	der lfd. Erträge
Leasing- Miet- und sonst.Refinanzierung 3)	24.924	44	*66*	4,0%	der lfd. Erträge

Refinanzierungsaufwand gesamt	37.099	66	*149*	5,9%	der lfd. Erträge
Personalkosten	128.941	228	*159*	20,6%	der lfd. Erträge
laufende Transferleistungen *)	117.355	208	*108*	18,8%	der lfd. Erträge
Bezüge der gewählten Organe	48.304	85	*17*	7,7%	der lfd. Erträge
Verwaltungs- und Betriebsaufwand-ohne 2, 3 mit 4	188.968	334	*75*	30,2%	der lfd. Erträge
Instandhaltungen	33.301	59	*88*	5,3%	der lfd. Erträge
laufende Ausgaben	**553.967**	**980**	***158***	**88,6%**	der lfd. Erträge

*) davon Landesumlage	11.272	20	*138*	1,8%	der lfd. Erträge
*) davon Sozialleistungen an das Land	57.612	102	*168*	9,2%	der lfd. Erträge

Kassenbestand per 31.12.2009	***-20.821***	*-37*	*147*
offene Forderungen	14.677	(schließliche Reste des OH, des AOH und der DL)	
offene Verbindlichkeiten	20.924		

Rundungsdifferenzen sind möglich **Rang # = Platzierung nach Pro-Kopf-Werten innerhalb der bgld. Gemeinden**

Gemeindefinanzstatistik 2010

Gemeinde: Kobersdorf

Gemeindestatus: *Marktgemeinde*

PLZ: 7332 *GKZ:* 10807 *Einwohner laut Registerszählung 2009: 1.937*

politischer Bezirk: Oberpullendorf

	EURO		EURO
Gesamteinnahmen [1])	**5.684.695**	**Gesamtausgaben** [1])	**5.519.598**
[1]) ohne Zuführungen und Investitions- und Tilgungszuschüsse		[1]) ohne Zuführungen und Investitions- und Tilgungszuschüsse	
Davon Erträge:		***Davon Aufwendungen:***	
Steuern und Abgaben	264.409	Personalkosten	756.824
Abgabenertragsanteile	1.135.547	Bezüge der gewählten Organe	92.986
Gebühren	217.869	Verwaltungs- und Betriebsaufwand	598.748
Transferzahlungen	-592.555	Zinsen für Finanzschulden	20.411
Bedarfs- und Finanzzuweisungen lfd.	1.058.283	Transferzahlungen	572.027
Sonstige laufende Erträge	490.061	Sonstige laufende Aufwendungen 4)	0
Laufende Erträge	**2.573.613**	**Laufende Aufwendungen**	**2.040.997**
Einmalige Erträge	8.913	Instandhaltungen 2)	122.825
Kapitaltransfer	633.708	Kapitaltransfer und sonstige einmalige	210
Gesamterträge	**3.216.234**	**Gesamtaufwendungen**	**2.164.031**
Davon Transaktionen:		***Davon Transaktionen:***	
Veräußerungen von Vermögen	34.738	Erwerb von Vermögen	3.220.677
Darlehensaufnahmen	2.305.457	Rückzahlung von Finanzschulden	19.532
Rücklagenentnahmen	0	Rücklagenzuführungen	0
Vorjahresüberschuss	128.266	Vorjahresabgang	115.357
Vermögens- und Finanztransaktionen	**2.468.461**	**Vermögens- und Finanztransaktionen**	**3.355.567**

	EURO	Pro-Kopf	Rang #		
Gebarungsergebnis	165.097	85	*110*		
Jahresergebnis	152.188	79	*41*		
Finanzierungssaldo (Maastricht-Ergebnis)	**-2.139.327**	**-1.105**	***171***		
Finanzspitze (= lfde Erträge – lfde Ausgaben)	**390.260**	**201**	***30***	15,2%	der lfd. Erträge

Schulden gesamt	2.856.779	1.475	*54*		
Schulden für den öffentlichen Haushalt	**2.718.068**	**1.403**	***4***		
Schulden für marktbestimmte Betriebe	138.710	72	*162*		
Haftungen für beherrschte Gesellschaften					
Schuldendienst gesamt	39.943	21	*166*	1,6%	der lfd. Erträge
SD für den öffentlichen Haushalt	**31.328**	**16**	***108***	**1,2%**	**der lfd. Erträge**
SD für marktbestimmte Betriebe	8.615	4	*163*	0,3%	der lfd. Erträge
Leasing- Miet- und sonst.Refinanzierung 3)	83.449	43	*67*	3,2%	der lfd. Erträge

Refinanzierungsaufwand gesamt	123.392	64	*153*	4,8%	der lfd. Erträge
Personalkosten	756.824	391	*74*	29,4%	der lfd. Erträge
laufende Transferleistungen *)	572.027	295	*35*	22,2%	der lfd. Erträge
Bezüge der gewählten Organe	92.986	48	*99*	3,6%	der lfd. Erträge
Verwaltungs- und Betriebsaufwand-ohne 2, 3 mit 4	515.299	266	*139*	20,0%	der lfd. Erträge
Instandhaltungen	122.825	63	*79*	4,8%	der lfd. Erträge
laufende Ausgaben	**2.183.353**	**1.127**	***110***	**84,8%**	der lfd. Erträge

*) davon Landesumlage	58.034	30	*89*	2,3%	der lfd. Erträge
*) davon Sozialleistungen an das Land	223.440	115	*112*	8,7%	der lfd. Erträge

Kassenbestand per 31.12.2009	***281.205***	*145*	*97*
offene Forderungen	167.340	(schließliche Reste des OH, des AOH und der DL)	
offene Verbindlichkeiten	283.448		

Rundungsdifferenzen sind möglich **Rang # = Platzierung nach Pro-Kopf-Werten innerhalb der bgld. Gemeinden**

Gemeindefinanzstatistik 2010

Gemeinde: Lackenbach

Gemeindestatus: *Gemeinde*

PLZ: 7322 *GKZ:* 10808 *Einwohner laut Registerzählung 2009: 1.117*

politischer Bezirk: Oberpullendorf

	EURO		EURO
Gesamteinnahmen [1])	**2.721.820**	**Gesamtausgaben** [1])	**1.945.933**
[1]) ohne Zuführungen und Investitions- und Tilgungszuschüsse		[1]) ohne Zuführungen und Investitions- und Tilgungszuschüsse	
Davon Erträge:		***Davon Aufwendungen:***	
Steuern und Abgaben	160.110	Personalkosten	397.702
Abgabenertragsanteile	649.498	Bezüge der gewählten Organe	63.621
Gebühren	129.213	Verwaltungs- und Betriebsaufwand	376.527
Transferzahlungen	-90.948	Zinsen für Finanzschulden	934
Bedarfs- und Finanzzuweisungen lfd.	356.369	Transferzahlungen	223.977
Sonstige laufende Erträge	100.054	Sonstige laufende Aufwendungen 4)	0
Laufende Erträge	**1.304.297**	**Laufende Aufwendungen**	**1.062.761**
Einmalige Erträge	5.967	Instandhaltungen 2)	36.334
Kapitaltransfer	111.740	Kapitaltransfer und sonstige einmalige	0
Gesamterträge	**1.422.005**	**Gesamtaufwendungen**	**1.099.095**
Davon Transaktionen:		***Davon Transaktionen:***	
Veräußerungen von Vermögen	803.607	Erwerb von Vermögen	815.814
Darlehensaufnahmen	0	Rückzahlung von Finanzschulden	31.024
Rücklagenentnahmen	0	Rücklagenzuführungen	0
Vorjahresüberschuss	496.209	Vorjahresabgang	0
Vermögens- und Finanztransaktionen	**1.299.816**	**Vermögens- und Finanztransaktionen**	**846.838**

	EURO	Pro-Kopf	Rang #		
Gebarungsergebnis	775.888	695	*10*		
Jahresergebnis	279.679	250	*9*		
Finanzierungssaldo (Maastricht-Ergebnis)	**10.564**	**9**	***110***		
Finanzspitze (= lfde Erträge – lfde Ausgaben)	**174.179**	**156**	***48***	13,4%	der lfd. Erträge

Schulden gesamt	0	0	*170*		
Schulden für den öffentlichen Haushalt	**0**	**0**	***127***		
Schulden für marktbestimmte Betriebe		0	*169*		
Haftungen für beherrschte Gesellschaften					
Schuldendienst gesamt	31.957	29	*164*	2,5%	der lfd. Erträge
SD für den öffentlichen Haushalt	**31.957**	**29**	***89***	**2,5%**	**der lfd. Erträge**
SD für marktbestimmte Betriebe	0	0	*168*	0,0%	der lfd. Erträge
Leasing- Miet- und sonst.Refinanzierung 3)	40.038	36	*76*	3,1%	der lfd. Erträge

Refinanzierungsaufwand gesamt	71.995	64	*151*	5,5%	der lfd. Erträge
Personalkosten	397.702	356	*96*	30,5%	der lfd. Erträge
laufende Transferleistungen *)	223.977	201	*122*	17,2%	der lfd. Erträge
Bezüge der gewählten Organe	63.621	57	*66*	4,9%	der lfd. Erträge
Verwaltungs- und Betriebsaufwand-ohne 2, 3 mit 4	336.490	301	*104*	25,8%	der lfd. Erträge
Instandhaltungen	36.334	33	*140*	2,8%	der lfd. Erträge
laufende Ausgaben	**1.130.118**	**1.012**	***151***	**86,6%**	der lfd. Erträge

*) davon Landesumlage	30.857	28	*99*	2,4%	der lfd. Erträge
*) davon Sozialleistungen an das Land	128.903	115	*109*	9,9%	der lfd. Erträge

Kassenbestand per 31.12.2009	***903.591***	*809*	*8*
offene Forderungen	28.663	(schließliche Reste des OH, des AOH und der DL)	
offene Verbindlichkeiten	156.366		

Rundungsdifferenzen sind möglich **Rang # = Platzierung nach Pro-Kopf-Werten innerhalb der bgld. Gemeinden**

Gemeindefinanzstatistik 2010

Gemeinde: Lackendorf

Gemeindestatus: *Gemeinde*

PLZ: 7321 *GKZ:* 10824 *Einwohner laut Registerszählung 2009: 577*

politischer Bezirk: Oberpullendorf

	EURO		EURO
Gesamteinnahmen [1])	**808.167**	**Gesamtausgaben** [1])	**946.578**
[1]) ohne Zuführungen und Investitions- und Tilgungszuschüsse		[1]) ohne Zuführungen und Investitions- und Tilgungszuschüsse	
Davon Erträge:		***Davon Aufwendungen:***	
Steuern und Abgaben	91.138	Personalkosten	63.707
Abgabenertragsanteile	327.988	Bezüge der gewählten Organe	48.537
Gebühren	62.885	Verwaltungs- und Betriebsaufwand	277.340
Transferzahlungen	-11.974	Zinsen für Finanzschulden	8.350
Bedarfs- und Finanzzuweisungen lfd.	174.295	Transferzahlungen	190.788
Sonstige laufende Erträge	54.553	Sonstige laufende Aufwendungen 4)	0
Laufende Erträge	**698.884**	**Laufende Aufwendungen**	**588.721**
Einmalige Erträge	324	Instandhaltungen 2)	42.055
Kapitaltransfer	33.941	Kapitaltransfer und sonstige einmalige	3.492
Gesamterträge	**733.148**	**Gesamtaufwendungen**	**634.268**
Davon Transaktionen:		***Davon Transaktionen:***	
Veräußerungen von Vermögen	75.019	Erwerb von Vermögen	174.802
Darlehensaufnahmen	0	Rückzahlung von Finanzschulden	47.702
Rücklagenentnahmen	0	Rücklagenzuführungen	0
Vorjahresüberschuss	0	Vorjahresabgang	89.806
Vermögens- und Finanztransaktionen	**75.019**	**Vermögens- und Finanztransaktionen**	**312.310**

	EURO	Pro-Kopf	Rang #		
Gebarungsergebnis	-138.411	-240	*169*		
Jahresergebnis	-48.605	-84	*146*		
Finanzierungssaldo (Maastricht-Ergebnis)	**-39.718**	**-69**	***143***		
Finanzspitze (= lfde Erträge – lfde Ausgaben)	**20.406**	**35**	***121***	2,9%	der lfd. Erträge
Schulden gesamt	568.700	986	*93*		
Schulden für den öffentlichen Haushalt	**524.212**	**909**	***12***		
Schulden für marktbestimmte Betriebe	44.489	77	*161*		
Haftungen für beherrschte Gesellschaften					
Schuldendienst gesamt	56.051	97	*97*	8,0%	der lfd. Erträge
SD für den öffentlichen Haushalt	**9.909**	**17**	***106***	**1,4%**	**der lfd. Erträge**
SD für marktbestimmte Betriebe	46.142	80	*62*	6,6%	der lfd. Erträge
Leasing- Miet- und sonst.Refinanzierung 3)	13.204	23	*98*	1,9%	der lfd. Erträge
Refinanzierungsaufwand gesamt	69.255	120	*103*	9,9%	der lfd. Erträge
Personalkosten	63.707	110	*167*	9,1%	der lfd. Erträge
laufende Transferleistungen *)	190.788	331	*24*	27,3%	der lfd. Erträge
Bezüge der gewählten Organe	48.537	84	*18*	6,9%	der lfd. Erträge
Verwaltungs- und Betriebsaufwand-ohne 2, 3 mit 4	264.137	458	*23*	37,8%	der lfd. Erträge
Instandhaltungen	42.055	73	*65*	6,0%	der lfd. Erträge
laufende Ausgaben	**678.478**	**1.176**	***94***	**97,1%**	der lfd. Erträge
*) davon Landesumlage	19.353	34	*69*	2,8%	der lfd. Erträge
*) davon Sozialleistungen an das Land	71.514	124	*67*	10,2%	der lfd. Erträge
Kassenbestand per 31.12.2009	***371.010***	*643*	*18*		
offene Forderungen	522	(schließliche Reste des OH, des AOH und der DL)			
offene Verbindlichkeiten	509.942				

Rundungsdifferenzen sind möglich **Rang # = Platzierung nach Pro-Kopf-Werten innerhalb der bgld. Gemeinden**

Gemeindefinanzstatistik 2010

Gemeinde: Lockenhaus

Gemeindestatus: *Marktgemeinde*

PLZ: 7442 *GKZ:* 10809 *Einwohner laut Registerzählung 2009: 1.982*

politischer Bezirk: Oberpullendorf

	EURO		EURO
Gesamteinnahmen [1])	**3.248.600**	**Gesamtausgaben** [1])	**2.962.186**
[1]) ohne Zuführungen und Investitions- und Tilgungszuschüsse		[1]) ohne Zuführungen und Investitions- und Tilgungszuschüsse	
Davon Erträge:		***Davon Aufwendungen:***	
Steuern und Abgaben	620.955	Personalkosten	730.744
Abgabenertragsanteile	1.142.580	Bezüge der gewählten Organe	112.563
Gebühren	294.045	Verwaltungs- und Betriebsaufwand	765.189
Transferzahlungen	-21.152	Zinsen für Finanzschulden	34.614
Bedarfs- und Finanzzuweisungen lfd.	330.211	Transferzahlungen	550.297
Sonstige laufende Erträge	302.988	Sonstige laufende Aufwendungen 4)	0
Laufende Erträge	**2.669.627**	**Laufende Aufwendungen**	**2.193.407**
Einmalige Erträge	415.439	Instandhaltungen 2)	112.919
Kapitaltransfer	40.141	Kapitaltransfer und sonstige einmalige	111.116
Gesamterträge	**3.125.207**	**Gesamtaufwendungen**	**2.417.441**
Davon Transaktionen:		***Davon Transaktionen:***	
Veräußerungen von Vermögen	22.671	Erwerb von Vermögen	288.587
Darlehensaufnahmen	0	Rückzahlung von Finanzschulden	190.372
Rücklagenentnahmen	0	Rücklagenzuführungen	379
Vorjahresüberschuss	100.722	Vorjahresabgang	65.407
Vermögens- und Finanztransaktionen	**123.392**	**Vermögens- und Finanztransaktionen**	**544.745**

	EURO	Pro-Kopf	Rang #		
Gebarungsergebnis	286.414	145	*87*		
Jahresergebnis	251.099	127	*22*		
Finanzierungssaldo (Maastricht-Ergebnis)	**342.789**	**173**	***21***		
Finanzspitze (= lfde Erträge – lfde Ausgaben)	**172.931**	**87**	***86***	6,5%	der lfd. Erträge

Schulden gesamt	2.340.013	1.181	*81*		
Schulden für den öffentlichen Haushalt	**440.620**	**222**	***66***		
Schulden für marktbestimmte Betriebe	1.899.394	958	*66*		
Haftungen für beherrschte Gesellschaften	*1.144.530*				
Schuldendienst gesamt	224.986	114	*80*	8,4%	der lfd. Erträge
SD für den öffentlichen Haushalt	**103.297**	**52**	***47***	**3,9%**	**der lfd. Erträge**
SD für marktbestimmte Betriebe	121.688	61	*89*	4,6%	der lfd. Erträge
Leasing- Miet- und sonst.Refinanzierung 3)	111.295	56	*49*	4,2%	der lfd. Erträge

Refinanzierungsaufwand gesamt	336.281	170	*71*	12,6%	der lfd. Erträge
Personalkosten	730.744	369	*87*	27,4%	der lfd. Erträge
laufende Transferleistungen *)	550.297	278	*49*	20,6%	der lfd. Erträge
Bezüge der gewählten Organe	112.563	57	*67*	4,2%	der lfd. Erträge
Verwaltungs- und Betriebsaufwand-ohne 2, 3 mit 4	653.894	330	*83*	24,5%	der lfd. Erträge
Instandhaltungen	112.919	57	*93*	4,2%	der lfd. Erträge
laufende Ausgaben	**2.496.697**	**1.260**	***71***	**93,5%**	der lfd. Erträge

*) davon Landesumlage	122.106	62	*24*	4,6%	der lfd. Erträge
*) davon Sozialleistungen an das Land	288.363	145	*23*	10,8%	der lfd. Erträge

Kassenbestand per 31.12.2009	***126.827***	*64*	*124*
offene Forderungen	319.045	(schließliche Reste des OH, des AOH und der DL)	
offene Verbindlichkeiten	159.459		

Rundungsdifferenzen sind möglich **Rang # = Platzierung nach Pro-Kopf-Werten innerhalb der bgld. Gemeinden**

Gemeindefinanzstatistik 2010

Gemeinde: Lutzmannsburg

Gemeindestatus: *Marktgemeinde*

PLZ: 7361 *GKZ:* 10810 *Einwohner laut Registerszählung 2009: 856*

politischer Bezirk: Oberpullendorf

	EURO		EURO
Gesamteinnahmen [1])	**1.826.930**	**Gesamtausgaben** [1])	**1.683.451**
[1]) ohne Zuführungen und Investitions- und Tilgungszuschüsse		[1]) ohne Zuführungen und Investitions- und Tilgungszuschüsse	
Davon Erträge:		***Davon Aufwendungen:***	
Steuern und Abgaben	316.064	Personalkosten	337.408
Abgabenertragsanteile	512.355	Bezüge der gewählten Organe	61.601
Gebühren	305.201	Verwaltungs- und Betriebsaufwand	604.674
Transferzahlungen	105.746	Zinsen für Finanzschulden	60.797
Bedarfs- und Finanzzuweisungen lfd.	240.381	Transferzahlungen	268.854
Sonstige laufende Erträge	48.344	Sonstige laufende Aufwendungen 4)	0
Laufende Erträge	**1.528.090**	**Laufende Aufwendungen**	**1.333.334**
Einmalige Erträge	17.478	Instandhaltungen 2)	32.146
Kapitaltransfer	91.382	Kapitaltransfer und sonstige einmalige	0
Gesamterträge	**1.636.950**	**Gesamtaufwendungen**	**1.365.480**
Davon Transaktionen:		***Davon Transaktionen:***	
Veräußerungen von Vermögen	21.455	Erwerb von Vermögen	135.210
Darlehensaufnahmen	1.120	Rückzahlung von Finanzschulden	152.212
Rücklagenentnahmen	28.899	Rücklagenzuführungen	30.549
Vorjahresüberschuss	138.505	Vorjahresabgang	0
Vermögens- und Finanztransaktionen	**189.979**	**Vermögens- und Finanztransaktionen**	**317.971**

	EURO	Pro-Kopf	Rang #		
Gebarungsergebnis	143.479	168	*78*		
Jahresergebnis	4.973	6	*98*		
Finanzierungssaldo (Maastricht-Ergebnis)	**18.505**	**22**	***97***		
Finanzspitze (= lfde Erträge – lfde Ausgaben)	**10.398**	**12**	***142***	0,7%	der lfd. Erträge

Schulden gesamt	1.863.565	2.177	*25*		
Schulden für den öffentlichen Haushalt	**82.226**	**96**	***107***		
Schulden für marktbestimmte Betriebe	1.781.339	2.081	*22*		
Haftungen für beherrschte Gesellschaften					
Schuldendienst gesamt	213.009	249	*23*	13,9%	der lfd. Erträge
SD für den öffentlichen Haushalt	**12.378**	**14**	***109***	**0,8%**	**der lfd. Erträge**
SD für marktbestimmte Betriebe	200.631	234	*16*	13,1%	der lfd. Erträge
Leasing- Miet- und sonst.Refinanzierung 3)	96.812	113	*14*	6,3%	der lfd. Erträge

Refinanzierungsaufwand gesamt	309.821	362	*14*	20,3%	der lfd. Erträge
Personalkosten	337.408	394	*68*	22,1%	der lfd. Erträge
laufende Transferleistungen *)	268.854	314	*30*	17,6%	der lfd. Erträge
Bezüge der gewählten Organe	61.601	72	*28*	4,0%	der lfd. Erträge
Verwaltungs- und Betriebsaufwand-ohne 2, 3 mit 4	507.862	593	*6*	33,2%	der lfd. Erträge
Instandhaltungen	32.146	38	*131*	2,1%	der lfd. Erträge
laufende Ausgaben	**1.517.692**	**1.773**	***13***	**99,3%**	der lfd. Erträge

*) davon Landesumlage	54.573	64	*22*	3,6%	der lfd. Erträge
*) davon Sozialleistungen an das Land	131.212	153	*18*	8,6%	der lfd. Erträge

Kassenbestand per 31.12.2009	***229.490***	*268*	*62*
offene Forderungen	54.342	(schließliche Reste des OH, des AOH und der DL)	
offene Verbindlichkeiten	140.353		

Rundungsdifferenzen sind möglich **Rang # = Platzierung nach Pro-Kopf-Werten innerhalb der bgld. Gemeinden**

Gemeindefinanzstatistik 2010

Gemeinde: Mannersdorf an der Rabnitz

Gemeindestatus: *Gemeinde*

PLZ: 7444 *GKZ:* 10811 *Einwohner laut Registerzählung 2009: 1.806*

politischer Bezirk: Oberpullendorf

	EURO		EURO
Gesamteinnahmen 1)	**3.029.449**	**Gesamtausgaben** 1)	**2.243.777**
1) ohne Zuführungen und Investitions- und Tilgungszuschüsse		1) ohne Zuführungen und Investitions- und Tilgungszuschüsse	
Davon Erträge:		***Davon Aufwendungen:***	
Steuern und Abgaben	156.767	Personalkosten	439.649
Abgabenertragsanteile	1.048.448	Bezüge der gewählten Organe	66.303
Gebühren	224.571	Verwaltungs- und Betriebsaufwand	614.235
Transferzahlungen	-104.330	Zinsen für Finanzschulden	39.260
Bedarfs- und Finanzzuweisungen lfd.	542.786	Transferzahlungen	345.591
Sonstige laufende Erträge	91.935	Sonstige laufende Aufwendungen 4)	0
Laufende Erträge	**1.960.177**	**Laufende Aufwendungen**	**1.505.038**
Einmalige Erträge	2.768	Instandhaltungen 2)	134.035
Kapitaltransfer	236.812	Kapitaltransfer und sonstige einmalige	50.386
Gesamterträge	**2.199.757**	**Gesamtaufwendungen**	**1.689.458**
Davon Transaktionen:		***Davon Transaktionen:***	
Veräußerungen von Vermögen	63.005	Erwerb von Vermögen	397.093
Darlehensaufnahmen	0	Rückzahlung von Finanzschulden	157.226
Rücklagenentnahmen	0	Rücklagenzuführungen	0
Vorjahresüberschuss	766.687	Vorjahresabgang	0
Vermögens- und Finanztransaktionen	**829.692**	**Vermögens- und Finanztransaktionen**	**554.319**

	EURO	Pro-Kopf	Rang #		
Gebarungsergebnis	785.672	435	*27*		
Jahresergebnis	18.985	11	*91*		
Finanzierungssaldo (Maastricht-Ergebnis)	**85.359**	**47**	***79***		
Finanzspitze (= lfde Erträge – lfde Ausgaben)	**163.879**	**91**	***83***	8,4%	der lfd. Erträge

Schulden gesamt	2.500.209	1.384	*63*		
Schulden für den öffentlichen Haushalt	**217.004**	**120**	***97***		
Schulden für marktbestimmte Betriebe	2.283.205	1.264	*50*		
Haftungen für beherrschte Gesellschaften					
Schuldendienst gesamt	196.486	109	*85*	10,0%	der lfd. Erträge
SD für den öffentlichen Haushalt	**52.976**	**29**	***87***	**2,7%**	**der lfd. Erträge**
SD für marktbestimmte Betriebe	143.510	79	*63*	7,3%	der lfd. Erträge
Leasing- Miet- und sonst.Refinanzierung 3)	51.303	28	*87*	2,6%	der lfd. Erträge

Refinanzierungsaufwand gesamt	247.789	137	*95*	12,6%	der lfd. Erträge
Personalkosten	439.649	243	*154*	22,4%	der lfd. Erträge
laufende Transferleistungen *)	345.591	191	*138*	17,6%	der lfd. Erträge
Bezüge der gewählten Organe	66.303	37	*145*	3,4%	der lfd. Erträge
Verwaltungs- und Betriebsaufwand-ohne 2, 3 mit 4	562.932	312	*96*	28,7%	der lfd. Erträge
Instandhaltungen	134.035	74	*63*	6,8%	der lfd. Erträge
laufende Ausgaben	**1.796.299**	**995**	***156***	**91,6%**	der lfd. Erträge

*) davon Landesumlage	41.458	23	*118*	2,1%	der lfd. Erträge
*) davon Sozialleistungen an das Land	215.603	119	*87*	11,0%	der lfd. Erträge

Kassenbestand per 31.12.2009	***843.293***	*467*	*35*
offene Forderungen	118.232	(schließliche Reste des OH, des AOH und der DL)	
offene Verbindlichkeiten	175.853		

Rundungsdifferenzen sind möglich **Rang # = Platzierung nach Pro-Kopf-Werten innerhalb der bgld. Gemeinden**

Gemeindefinanzstatistik 2010

Gemeinde: Markt Sankt Martin

Gemeindestatus: *Marktgemeinde*

PLZ: 7341 *GKZ:* 10812 *Einwohner laut Registerszählung 2009: 1.180*

politischer Bezirk: Oberpullendorf

	EURO		EURO
Gesamteinnahmen [1])	**1.867.818**	**Gesamtausgaben** [1])	**1.767.871**
[1]) ohne Zuführungen und Investitions- und Tilgungszuschüsse		[1]) ohne Zuführungen und Investitions- und Tilgungszuschüsse	
Davon Erträge:		***Davon Aufwendungen:***	
Steuern und Abgaben	324.460	Personalkosten	424.857
Abgabenertragsanteile	667.486	Bezüge der gewählten Organe	64.105
Gebühren	131.696	Verwaltungs- und Betriebsaufwand	374.698
Transferzahlungen	40.630	Zinsen für Finanzschulden	18.123
Bedarfs- und Finanzzuweisungen lfd.	252.484	Transferzahlungen	354.193
Sonstige laufende Erträge	121.850	Sonstige laufende Aufwendungen 4)	0
Laufende Erträge	**1.538.607**	**Laufende Aufwendungen**	**1.235.975**
Einmalige Erträge	8.510	Instandhaltungen 2)	115.254
Kapitaltransfer	14.737	Kapitaltransfer und sonstige einmalige	1.373
Gesamterträge	**1.561.853**	**Gesamtaufwendungen**	**1.352.601**
Davon Transaktionen:		***Davon Transaktionen:***	
Veräußerungen von Vermögen	32.164	Erwerb von Vermögen	291.414
Darlehensaufnahmen	270.000	Rückzahlung von Finanzschulden	113.773
Rücklagenentnahmen	3.800	Rücklagenzuführungen	9.175
Vorjahresüberschuss	0	Vorjahresabgang	908
Vermögens- und Finanztransaktionen	**305.964**	**Vermögens- und Finanztransaktionen**	**415.270**

	EURO	Pro-Kopf	Rang #		
Gebarungsergebnis	99.947	85	*111*		
Jahresergebnis	100.854	85	*37*		
Finanzierungssaldo (Maastricht-Ergebnis)	**151.579**	**128**	***35***		
Finanzspitze (= lfde Erträge – lfde Ausgaben)	**73.605**	**62**	***101***	4,8%	der lfd. Erträge

Schulden gesamt	2.333.433	1.978	*34*		
Schulden für den öffentlichen Haushalt	**848.994**	**719**	***20***		
Schulden für marktbestimmte Betriebe	1.484.439	1.258	*51*		
Haftungen für beherrschte Gesellschaften					
Schuldendienst gesamt	131.895	112	*83*	8,6%	der lfd. Erträge
SD für den öffentlichen Haushalt	**57.823**	**49**	***50***	**3,8%**	**der lfd. Erträge**
SD für marktbestimmte Betriebe	74.072	63	*87*	4,8%	der lfd. Erträge
Leasing- Miet- und sonst.Refinanzierung 3)	3.774	3	*135*	0,2%	der lfd. Erträge

Refinanzierungsaufwand gesamt	135.669	115	*109*	8,8%	der lfd. Erträge
Personalkosten	424.857	360	*94*	27,6%	der lfd. Erträge
laufende Transferleistungen *)	354.193	300	*33*	23,0%	der lfd. Erträge
Bezüge der gewählten Organe	64.105	54	*76*	4,2%	der lfd. Erträge
Verwaltungs- und Betriebsaufwand-ohne 2, 3 mit 4	370.924	314	*94*	24,1%	der lfd. Erträge
Instandhaltungen	115.254	98	*33*	7,5%	der lfd. Erträge
laufende Ausgaben	**1.465.001**	**1.242**	***79***	**95,2%**	der lfd. Erträge

*) davon Landesumlage	62.589	53	*32*	4,1%	der lfd. Erträge
*) davon Sozialleistungen an das Land	161.453	137	*34*	10,5%	der lfd. Erträge

Kassenbestand per 31.12.2009	***219.280***	*186*	*84*
offene Forderungen	37.018	(schließliche Reste des OH, des AOH und der DL)	
offene Verbindlichkeiten	156.351		

Rundungsdifferenzen sind möglich **Rang # = Platzierung nach Pro-Kopf-Werten innerhalb der bgld. Gemeinden**

Gemeindefinanzstatistik 2010

Gemeinde: Neckenmarkt

Gemeindestatus: *Marktgemeinde*

PLZ: 7311 *GKZ:* 10813 *Einwohner laut Registerszählung 2009: 1.696*

politischer Bezirk: Oberpullendorf

	EURO		EURO
Gesamteinnahmen [1])	**2.280.972**	**Gesamtausgaben** [1])	**2.270.619**
[1]) ohne Zuführungen und Investitions- und Tilgungszuschüsse		[1]) ohne Zuführungen und Investitions- und Tilgungszuschüsse	
Davon Erträge:		***Davon Aufwendungen:***	
Steuern und Abgaben	284.702	Personalkosten	553.879
Abgabenertragsanteile	951.600	Bezüge der gewählten Organe	88.380
Gebühren	244.955	Verwaltungs- und Betriebsaufwand	703.067
Transferzahlungen	-40.819	Zinsen für Finanzschulden	29.232
Bedarfs- und Finanzzuweisungen lfd.	298.385	Transferzahlungen	390.657
Sonstige laufende Erträge	358.248	Sonstige laufende Aufwendungen 4)	0
Laufende Erträge	**2.097.073**	**Laufende Aufwendungen**	**1.765.216**
Einmalige Erträge	39.002	Instandhaltungen 2)	64.323
Kapitaltransfer	100.440	Kapitaltransfer und sonstige einmalige	7.956
Gesamterträge	**2.236.515**	**Gesamtaufwendungen**	**1.837.494**
Davon Transaktionen:		***Davon Transaktionen:***	
Veräußerungen von Vermögen	18.316	Erwerb von Vermögen	136.112
Darlehensaufnahmen	0	Rückzahlung von Finanzschulden	82.027
Rücklagenentnahmen	0	Rücklagenzuführungen	0
Vorjahresüberschuss	26.141	Vorjahresabgang	214.986
Vermögens- und Finanztransaktionen	**44.457**	**Vermögens- und Finanztransaktionen**	**433.125**

	EURO	Pro-Kopf	Rang #		
Gebarungsergebnis	10.353	6	*148*		
Jahresergebnis	199.198	117	*24*		
Finanzierungssaldo (Maastricht-Ergebnis)	**255.108**	**150**	***30***		
Finanzspitze (= lfde Erträge – lfde Ausgaben)	**185.508**	**109**	***74***	8,9%	der lfd. Erträge
Schulden gesamt	770.687	454	*138*		
Schulden für den öffentlichen Haushalt	**147.650**	**87**	***110***		
Schulden für marktbestimmte Betriebe	623.037	367	*121*		
Haftungen für beherrschte Gesellschaften					
Schuldendienst gesamt	111.259	66	*126*	5,3%	der lfd. Erträge
SD für den öffentlichen Haushalt	**20.925**	**12**	***115***	**1,0%**	**der lfd. Erträge**
SD für marktbestimmte Betriebe	90.335	53	*101*	4,3%	der lfd. Erträge
Leasing- Miet- und sonst.Refinanzierung 3)	123.213	73	*31*	5,9%	der lfd. Erträge
Refinanzierungsaufwand gesamt	234.473	138	*93*	11,2%	der lfd. Erträge
Personalkosten	553.879	327	*122*	26,4%	der lfd. Erträge
laufende Transferleistungen *)	390.657	230	*78*	18,6%	der lfd. Erträge
Bezüge der gewählten Organe	88.380	52	*83*	4,2%	der lfd. Erträge
Verwaltungs- und Betriebsaufwand-ohne 2, 3 mit 4	579.854	342	*72*	27,7%	der lfd. Erträge
Instandhaltungen	64.323	38	*130*	3,1%	der lfd. Erträge
laufende Ausgaben	**1.911.565**	**1.127**	***111***	**91,2%**	der lfd. Erträge
*) davon Landesumlage	66.550	39	*55*	3,2%	der lfd. Erträge
*) davon Sozialleistungen an das Land	209.631	124	*68*	10,0%	der lfd. Erträge
Kassenbestand per 31.12.2009	***-71.773***	*-42*	*149*		
offene Forderungen	170.058	(schließliche Reste des OH, des AOH und der DL)			
offene Verbindlichkeiten	87.931				

Rundungsdifferenzen sind möglich **Rang # = Platzierung nach Pro-Kopf-Werten innerhalb der bgld. Gemeinden**

Gemeindefinanzstatistik 2010

Gemeinde: Neutal

Gemeindestatus: *Gemeinde*

PLZ: 7343 *GKZ:* 10814 *Einwohner laut Registerzählung 2009: 1.045*

politischer Bezirk: Oberpullendorf

	EURO		EURO
Gesamteinnahmen [1])	**2.693.993**	**Gesamtausgaben** [1])	**2.403.699**
[1]) ohne Zuführungen und Investitions- und Tilgungszuschüsse		[1]) ohne Zuführungen und Investitions- und Tilgungszuschüsse	
Davon Erträge:		***Davon Aufwendungen:***	
Steuern und Abgaben	832.627	Personalkosten	569.384
Abgabenertragsanteile	567.417	Bezüge der gewählten Organe	60.344
Gebühren	214.096	Verwaltungs- und Betriebsaufwand	645.784
Transferzahlungen	-268.400	Zinsen für Finanzschulden	36.780
Bedarfs- und Finanzzuweisungen lfd.	524.120	Transferzahlungen	438.615
Sonstige laufende Erträge	200.536	Sonstige laufende Aufwendungen 4)	0
Laufende Erträge	**2.070.397**	**Laufende Aufwendungen**	**1.750.907**
Einmalige Erträge	17.036	Instandhaltungen 2)	37.418
Kapitaltransfer	388.115	Kapitaltransfer und sonstige einmalige	180.985
Gesamterträge	**2.475.548**	**Gesamtaufwendungen**	**1.969.310**
Davon Transaktionen:		***Davon Transaktionen:***	
Veräußerungen von Vermögen	100.000	Erwerb von Vermögen	180.850
Darlehensaufnahmen	0	Rückzahlung von Finanzschulden	173.067
Rücklagenentnahmen	0	Rücklagenzuführungen	18.460
Vorjahresüberschuss	118.445	Vorjahresabgang	62.013
Vermögens- und Finanztransaktionen	**218.445**	**Vermögens- und Finanztransaktionen**	**434.389**

	EURO	Pro-Kopf	Rang #		
Gebarungsergebnis	290.294	278	*45*		
Jahresergebnis	233.862	224	*12*		
Finanzierungssaldo (Maastricht-Ergebnis)	**406.930**	**389**	***3***		
Finanzspitze (= lfde Erträge – lfde Ausgaben)	**109.005**	**104**	***78***	5,3%	der lfd. Erträge

Schulden gesamt	1.678.574	1.606	*46*		
Schulden für den öffentlichen Haushalt	**1.521.416**	**1.456**	***3***		
Schulden für marktbestimmte Betriebe	157.158	150	*150*		
Haftungen für beherrschte Gesellschaften	*1.519.193*				
Schuldendienst gesamt	209.846	201	*32*	10,1%	der lfd. Erträge
SD für den öffentlichen Haushalt	**175.883**	**168**	***6***	**8,5%**	**der lfd. Erträge**
SD für marktbestimmte Betriebe	33.963	33	*127*	1,6%	der lfd. Erträge
Leasing- Miet- und sonst.Refinanzierung 3)	60.736	58	*47*	2,9%	der lfd. Erträge

Refinanzierungsaufwand gesamt	270.583	259	*32*	13,1%	der lfd. Erträge
Personalkosten	569.384	545	*6*	27,5%	der lfd. Erträge
laufende Transferleistungen *)	438.615	420	*7*	21,2%	der lfd. Erträge
Bezüge der gewählten Organe	60.344	58	*64*	2,9%	der lfd. Erträge
Verwaltungs- und Betriebsaufwand-ohne 2, 3 mit 4	585.048	560	*7*	28,3%	der lfd. Erträge
Instandhaltungen	37.418	36	*134*	1,8%	der lfd. Erträge
laufende Ausgaben	**1.961.392**	**1.877**	***10***	**94,7%**	der lfd. Erträge

*) davon Landesumlage	154.056	147	*1*	7,4%	der lfd. Erträge
*) davon Sozialleistungen an das Land	217.882	209	*3*	10,5%	der lfd. Erträge

Kassenbestand per 31.12.2009	***451.469***	*432*	*40*
offene Forderungen	33.968	(schließliche Reste des OH, des AOH und der DL)	
offene Verbindlichkeiten	195.143		

Rundungsdifferenzen sind möglich **Rang # = Platzierung nach Pro-Kopf-Werten innerhalb der bgld. Gemeinden**

Gemeindefinanzstatistik 2010

Gemeinde: Nikitsch

Gemeindestatus: *Gemeinde*

PLZ: 7302 *GKZ:* 10815 *Einwohner laut Registerszählung 2009: 1.454*

politischer Bezirk: Oberpullendorf

	EURO		EURO
Gesamteinnahmen [1])	**2.752.283**	**Gesamtausgaben** [1])	**2.581.785**
[1]) ohne Zuführungen und Investitions- und Tilgungszuschüsse		[1]) ohne Zuführungen und Investitions- und Tilgungszuschüsse	
Davon Erträge:		***Davon Aufwendungen:***	
Steuern und Abgaben	153.582	Personalkosten	508.990
Abgabenertragsanteile	832.284	Bezüge der gewählten Organe	81.380
Gebühren	167.748	Verwaltungs- und Betriebsaufwand	520.757
Transferzahlungen	-34.999	Zinsen für Finanzschulden	36.134
Bedarfs- und Finanzzuweisungen lfd.	351.997	Transferzahlungen	320.363
Sonstige laufende Erträge	207.619	Sonstige laufende Aufwendungen 4)	0
Laufende Erträge	**1.678.232**	**Laufende Aufwendungen**	**1.467.624**
Einmalige Erträge	4.609	Instandhaltungen 2)	66.773
Kapitaltransfer	116.860	Kapitaltransfer und sonstige einmalige	72.901
Gesamterträge	**1.799.700**	**Gesamtaufwendungen**	**1.607.298**
Davon Transaktionen:		***Davon Transaktionen:***	
Veräußerungen von Vermögen	0	Erwerb von Vermögen	737.407
Darlehensaufnahmen	655.915	Rückzahlung von Finanzschulden	95.055
Rücklagenentnahmen	0	Rücklagenzuführungen	142.024
Vorjahresüberschuss	296.668	Vorjahresabgang	0
Vermögens- und Finanztransaktionen	**952.583**	**Vermögens- und Finanztransaktionen**	**974.487**

	EURO	Pro-Kopf	Rang #		
Gebarungsergebnis	170.499	117	*102*		
Jahresergebnis	-126.170	-87	*147*		
Finanzierungssaldo (Maastricht-Ergebnis)	**-150.079**	**-103**	***150***		
Finanzspitze (= lfde Erträge – lfde Ausgaben)	**48.780**	**34**	***125***	2,9%	der lfd. Erträge

Schulden gesamt	4.249.733	2.923	*9*		
Schulden für den öffentlichen Haushalt	**583.155**	**401**	***44***		
Schulden für marktbestimmte Betriebe	3.666.578	2.522	*10*		
Haftungen für beherrschte Gesellschaften					
Schuldendienst gesamt	131.190	90	*101*	7,8%	der lfd. Erträge
SD für den öffentlichen Haushalt	**31.922**	**22**	***101***	**1,9%**	**der lfd. Erträge**
SD für marktbestimmte Betriebe	99.268	68	*76*	5,9%	der lfd. Erträge
Leasing- Miet- und sonst.Refinanzierung 3)		0	*158*	0,0%	der lfd. Erträge

Refinanzierungsaufwand gesamt	131.190	90	*138*	7,8%	der lfd. Erträge
Personalkosten	508.990	350	*100*	30,3%	der lfd. Erträge
laufende Transferleistungen *)	320.363	220	*89*	19,1%	der lfd. Erträge
Bezüge der gewählten Organe	81.380	56	*73*	4,9%	der lfd. Erträge
Verwaltungs- und Betriebsaufwand-ohne 2, 3 mit 4	520.757	358	*61*	31,0%	der lfd. Erträge
Instandhaltungen	66.773	46	*113*	4,0%	der lfd. Erträge
laufende Ausgaben	**1.629.452**	**1.121**	***113***	**97,1%**	der lfd. Erträge

*) davon Landesumlage	38.628	27	*101*	2,3%	der lfd. Erträge
*) davon Sozialleistungen an das Land	172.493	119	*91*	10,3%	der lfd. Erträge

Kassenbestand per 31.12.2009	***359.143***	*247*	*68*
offene Forderungen	60.346	(schließliche Reste des OH, des AOH und der DL)	
offene Verbindlichkeiten	248.990		

Rundungsdifferenzen sind möglich **Rang # = Platzierung nach Pro-Kopf-Werten innerhalb der bgld. Gemeinden**

Gemeindefinanzstatistik 2010

Gemeinde: Oberloisdorf

Gemeindestatus: *Gemeinde*

PLZ: 7444 *GKZ:* 10828 *Einwohner laut Registerszählung 2009: 786*

politischer Bezirk: Oberpullendorf

	EURO		EURO
Gesamteinnahmen [1])	**1.183.853**	**Gesamtausgaben** [1])	**1.100.630**
[1]) ohne Zuführungen und Investitions- und Tilgungszuschüsse		[1]) ohne Zuführungen und Investitions- und Tilgungszuschüsse	
Davon Erträge:		***Davon Aufwendungen:***	
Steuern und Abgaben	50.445	Personalkosten	206.620
Abgabenertragsanteile	450.593	Bezüge der gewählten Organe	57.218
Gebühren	76.465	Verwaltungs- und Betriebsaufwand	253.390
Transferzahlungen	-27.466	Zinsen für Finanzschulden	4.916
Bedarfs- und Finanzzuweisungen lfd.	308.400	Transferzahlungen	157.261
Sonstige laufende Erträge	23.142	Sonstige laufende Aufwendungen 4)	0
Laufende Erträge	**881.578**	**Laufende Aufwendungen**	**679.405**
Einmalige Erträge	2.389	Instandhaltungen 2)	48.658
Kapitaltransfer	35.290	Kapitaltransfer und sonstige einmalige	12.000
Gesamterträge	**919.258**	**Gesamtaufwendungen**	**740.063**
Davon Transaktionen:		***Davon Transaktionen:***	
Veräußerungen von Vermögen	0	Erwerb von Vermögen	269.446
Darlehensaufnahmen	250.000	Rückzahlung von Finanzschulden	91.121
Rücklagenentnahmen	137	Rücklagenzuführungen	0
Vorjahresüberschuss	14.459	Vorjahresabgang	0
Vermögens- und Finanztransaktionen	**264.596**	**Vermögens- und Finanztransaktionen**	**360.567**

	EURO	Pro-Kopf	Rang #		
Gebarungsergebnis	83.223	106	*106*		
Jahresergebnis	68.764	87	*35*		
Finanzierungssaldo (Maastricht-Ergebnis)	**79.694**	**101**	***46***		
Finanzspitze (= lfde Erträge – lfde Ausgaben)	**62.394**	**79**	***93***	7,1%	der lfd. Erträge

Schulden gesamt	455.607	580	*127*		
Schulden für den öffentlichen Haushalt	**91.658**	**117**	***100***		
Schulden für marktbestimmte Betriebe	363.950	463	*108*		
Haftungen für beherrschte Gesellschaften					
Schuldendienst gesamt	96.037	122	*77*	10,9%	der lfd. Erträge
SD für den öffentlichen Haushalt	**32.933**	**42**	***59***	**3,7%**	**der lfd. Erträge**
SD für marktbestimmte Betriebe	63.104	80	*61*	7,2%	der lfd. Erträge
Leasing- Miet- und sonst.Refinanzierung 3)	19.972	25	*90*	2,3%	der lfd. Erträge

Refinanzierungsaufwand gesamt	116.009	148	*87*	13,2%	der lfd. Erträge
Personalkosten	206.620	263	*150*	23,4%	der lfd. Erträge
laufende Transferleistungen *)	157.261	200	*124*	17,8%	der lfd. Erträge
Bezüge der gewählten Organe	57.218	73	*26*	6,5%	der lfd. Erträge
Verwaltungs- und Betriebsaufwand-ohne 2, 3 mit 4	233.418	297	*108*	26,5%	der lfd. Erträge
Instandhaltungen	48.658	62	*81*	5,5%	der lfd. Erträge
laufende Ausgaben	**819.184**	**1.042**	***142***	**92,9%**	der lfd. Erträge

*) davon Landesumlage	17.825	23	*120*	2,0%	der lfd. Erträge
*) davon Sozialleistungen an das Land	90.075	115	*120*	10,2%	der lfd. Erträge

Kassenbestand per 31.12.2009	***104.222***	*133*	*103*
offene Forderungen	50.558	(schließliche Reste des OH, des AOH und der DL)	
offene Verbindlichkeiten	71.557		

Rundungsdifferenzen sind möglich **Rang # = Platzierung nach Pro-Kopf-Werten innerhalb der bgld. Gemeinden**

Gemeindefinanzstatistik 2010

Gemeinde: Oberpullendorf

Gemeindestatus: *Stadtgemeinde*

PLZ: 7350 *GKZ:* 10816 *Einwohner laut Registerszählung 2009: 3.004*

politischer Bezirk: Oberpullendorf

	EURO		EURO
Gesamteinnahmen [1])	**6.462.087**	**Gesamtausgaben** [1])	**6.141.265**
[1]) ohne Zuführungen und Investitions- und Tilgungszuschüsse		[1]) ohne Zuführungen und Investitions- und Tilgungszuschüsse	
Davon Erträge:		***Davon Aufwendungen:***	
Steuern und Abgaben	1.734.150	Personalkosten	1.063.423
Abgabenertragsanteile	1.835.812	Bezüge der gewählten Organe	99.048
Gebühren	578.498	Verwaltungs- und Betriebsaufwand	1.298.285
Transferzahlungen	-370.684	Zinsen für Finanzschulden	37.182
Bedarfs- und Finanzzuweisungen lfd.	719.642	Transferzahlungen	1.371.577
Sonstige laufende Erträge	597.929	Sonstige laufende Aufwendungen 4)	0
Laufende Erträge	**5.095.348**	**Laufende Aufwendungen**	**3.869.515**
Einmalige Erträge	12.954	Instandhaltungen 2)	236.615
Kapitaltransfer	533.650	Kapitaltransfer und sonstige einmalige	469.939
Gesamterträge	**5.641.952**	**Gesamtaufwendungen**	**4.576.069**
Davon Transaktionen:		***Davon Transaktionen:***	
Veräußerungen von Vermögen	228.500	Erwerb von Vermögen	1.391.954
Darlehensaufnahmen	0	Rückzahlung von Finanzschulden	173.242
Rücklagenentnahmen	0	Rücklagenzuführungen	0
Vorjahresüberschuss	591.635	Vorjahresabgang	0
Vermögens- und Finanztransaktionen	**820.135**	**Vermögens- und Finanztransaktionen**	**1.565.196**

	EURO	Pro-Kopf	Rang #		
Gebarungsergebnis	320.821	107	*104*		
Jahresergebnis	-270.814	-90	*149*		vorz. Tilgung
Finanzierungssaldo (Maastricht-Ergebnis)	**-257.115**	**-86**	***146***		24.800
Finanzspitze (= lfde Erträge – lfde Ausgaben)	**840.776**	**280**	***15***	16,5%	der lfd. Erträge

Schulden gesamt	1.779.840	592	*124*		
Schulden für den öffentlichen Haushalt	**225.428**	**75**	***112***		
Schulden für marktbestimmte Betriebe	1.554.412	517	*105*		
Haftungen für beherrschte Gesellschaften	*6.901.189*				
Schuldendienst gesamt	210.424	70	*119*	4,1%	der lfd. Erträge
SD für den öffentlichen Haushalt	**17.041**	**6**	***122***	**0,3%**	**der lfd. Erträge**
SD für marktbestimmte Betriebe	193.383	64	*84*	3,8%	der lfd. Erträge
Leasing- Miet- und sonst.Refinanzierung 3)	144.724	48	*56*	2,8%	der lfd. Erträge

Refinanzierungsaufwand gesamt	355.148	118	*106*	7,0%	der lfd. Erträge
Personalkosten	1.063.423	354	*97*	20,9%	der lfd. Erträge
laufende Transferleistungen *)	1.371.577	457	*4*	26,9%	der lfd. Erträge
Bezüge der gewählten Organe	99.048	33	*157*	1,9%	der lfd. Erträge
Verwaltungs- und Betriebsaufwand-ohne 2, 3 mit 4	1.153.560	384	*43*	22,6%	der lfd. Erträge
Instandhaltungen	236.615	79	*53*	4,6%	der lfd. Erträge
laufende Ausgaben	**4.279.372**	**1.425**	***43***	**84,0%**	der lfd. Erträge

*) davon Landesumlage	373.115	124	*5*	7,3%	der lfd. Erträge
*) davon Sozialleistungen an das Land	576.920	192	*6*	11,3%	der lfd. Erträge

Kassenbestand per 31.12.2009	***293.454***	*98*	*115*
offene Forderungen	295.911	(schließliche Reste des OH, des AOH und der DL)	
offene Verbindlichkeiten	268.544		

Rundungsdifferenzen sind möglich **Rang # = Platzierung nach Pro-Kopf-Werten innerhalb der bgld. Gemeinden**

Gemeindefinanzstatistik 2010

Gemeinde: Pilgersdorf

Gemeindestatus: *Gemeinde*

PLZ: 7441 *GKZ:* 10817 *Einwohner laut Registerszählung 2009: 1.639*

politischer Bezirk: Oberpullendorf

	EURO		EURO
Gesamteinnahmen [1])	**2.786.769**	**Gesamtausgaben** [1])	**2.666.298**
[1]) ohne Zuführungen und Investitions- und Tilgungszuschüsse		[1]) ohne Zuführungen und Investitions- und Tilgungszuschüsse	
Davon Erträge:		***Davon Aufwendungen:***	
Steuern und Abgaben	186.074	Personalkosten	396.076
Abgabenertragsanteile	951.777	Bezüge der gewählten Organe	105.577
Gebühren	281.917	Verwaltungs- und Betriebsaufwand	467.145
Transferzahlungen	-102.632	Zinsen für Finanzschulden	26.516
Bedarfs- und Finanzzuweisungen lfd.	375.088	Transferzahlungen	317.532
Sonstige laufende Erträge	96.010	Sonstige laufende Aufwendungen 4)	0
Laufende Erträge	**1.788.234**	**Laufende Aufwendungen**	**1.312.846**
Einmalige Erträge	42.632	Instandhaltungen 2)	92.540
Kapitaltransfer	128.526	Kapitaltransfer und sonstige einmalige	36.589
Gesamterträge	**1.959.392**	**Gesamtaufwendungen**	**1.441.975**
Davon Transaktionen:		***Davon Transaktionen:***	
Veräußerungen von Vermögen	0	Erwerb von Vermögen	848.870
Darlehensaufnahmen	493.819	Rückzahlung von Finanzschulden	244.755
Rücklagenentnahmen	52.536	Rücklagenzuführungen	107.386
Vorjahresüberschuss	281.021	Vorjahresabgang	23.312
Vermögens- und Finanztransaktionen	**827.377**	**Vermögens- und Finanztransaktionen**	**1.224.323**

	EURO	Pro-Kopf	Rang #		
Gebarungsergebnis	120.471	74	*117*		
Jahresergebnis	-137.239	-84	*144*		vorz. Tilgung
Finanzierungssaldo (Maastricht-Ergebnis)	**-363.069**	**-222**	***162***		88.334
Finanzspitze (= lfde Erträge – lfde Ausgaben)	**226.427**	**138**	***60***	12,7%	der lfd. Erträge

Schulden gesamt	2.290.609	1.398	*62*		
Schulden für den öffentlichen Haushalt	**349.871**	**213**	***68***		
Schulden für marktbestimmte Betriebe	1.940.739	1.184	*56*		
Haftungen für beherrschte Gesellschaften					
Schuldendienst gesamt	271.270	166	*46*	15,2%	der lfd. Erträge
SD für den öffentlichen Haushalt	**34.598**	**21**	***103***	**1,9%**	**der lfd. Erträge**
SD für marktbestimmte Betriebe	236.673	144	*31*	13,2%	der lfd. Erträge
Leasing- Miet- und sonst.Refinanzierung 3)	39.921	24	*94*	2,2%	der lfd. Erträge

Refinanzierungsaufwand gesamt	311.191	190	*60*	17,4%	der lfd. Erträge
Personalkosten	396.076	242	*155*	22,1%	der lfd. Erträge
laufende Transferleistungen *)	317.532	194	*132*	17,8%	der lfd. Erträge
Bezüge der gewählten Organe	105.577	64	*44*	5,9%	der lfd. Erträge
Verwaltungs- und Betriebsaufwand-ohne 2, 3 mit 4	427.224	261	*144*	23,9%	der lfd. Erträge
Instandhaltungen	92.540	56	*94*	5,2%	der lfd. Erträge
laufende Ausgaben	**1.650.141**	**1.007**	***153***	**92,3%**	der lfd. Erträge

*) davon Landesumlage	36.644	22	*122*	2,1%	der lfd. Erträge
*) davon Sozialleistungen an das Land	190.398	116	*106*	10,6%	der lfd. Erträge

Kassenbestand per 31.12.2009	***469.601***	*287*	*58*
offene Forderungen	112.215	(schließliche Reste des OH, des AOH und der DL)	
offene Verbindlichkeiten	461.345		

Rundungsdifferenzen sind möglich **Rang # = Platzierung nach Pro-Kopf-Werten innerhalb der bgld. Gemeinden**

Gemeindefinanzstatistik 2010

Gemeinde: Piringsdorf

Gemeindestatus: *Gemeinde*

PLZ: 7371 *GKZ:* 10818 *Einwohner laut Registerszählung 2009: 874*

politischer Bezirk: Oberpullendorf

	EURO		EURO
Gesamteinnahmen 1)	**1.194.408**	**Gesamtausgaben** 1)	**1.079.285**
1) ohne Zuführungen und Investitions- und Tilgungszuschüsse		1) ohne Zuführungen und Investitions- und Tilgungszuschüsse	
Davon Erträge:		***Davon Aufwendungen:***	
Steuern und Abgaben	80.970	Personalkosten	343.353
Abgabenertragsanteile	513.918	Bezüge der gewählten Organe	58.066
Gebühren	129.692	Verwaltungs- und Betriebsaufwand	224.022
Transferzahlungen	-41.334	Zinsen für Finanzschulden	28.769
Bedarfs- und Finanzzuweisungen lfd.	294.976	Transferzahlungen	166.039
Sonstige laufende Erträge	30.432	Sonstige laufende Aufwendungen 4)	0
Laufende Erträge	**1.008.654**	**Laufende Aufwendungen**	**820.249**
Einmalige Erträge	0	Instandhaltungen 2)	46.471
Kapitaltransfer	70.339	Kapitaltransfer und sonstige einmalige	11.808
Gesamterträge	**1.078.994**	**Gesamtaufwendungen**	**878.529**
Davon Transaktionen:		***Davon Transaktionen:***	
Veräußerungen von Vermögen	0	Erwerb von Vermögen	90.108
Darlehensaufnahmen	0	Rückzahlung von Finanzschulden	110.648
Rücklagenentnahmen	0	Rücklagenzuführungen	0
Vorjahresüberschuss	115.415	Vorjahresabgang	0
Vermögens- und Finanztransaktionen	**115.415**	**Vermögens- und Finanztransaktionen**	**200.756**

	EURO	Pro-Kopf	Rang #		
Gebarungsergebnis	115.123	132	*92*		
Jahresergebnis	-292	-0	*106*		
Finanzierungssaldo (Maastricht-Ergebnis)	**47.132**	**54**	***73***		
Finanzspitze (= lfde Erträge – lfde Ausgaben)	**31.286**	**36**	***120***	3,1%	der lfd. Erträge

Schulden gesamt	1.458.200	1.668	*45*		
Schulden für den öffentlichen Haushalt	**360.186**	**412**	***42***		
Schulden für marktbestimmte Betriebe	1.098.014	1.256	*53*		
Haftungen für beherrschte Gesellschaften					
Schuldendienst gesamt	139.417	160	*50*	13,8%	der lfd. Erträge
SD für den öffentlichen Haushalt	**60.282**	**69**	***35***	**6,0%**	**der lfd. Erträge**
SD für marktbestimmte Betriebe	79.135	91	*56*	7,9%	der lfd. Erträge
Leasing- Miet- und sonst.Refinanzierung 3)	19.976	23	*99*	2,0%	der lfd. Erträge

Refinanzierungsaufwand gesamt	159.393	182	*64*	15,8%	der lfd. Erträge
Personalkosten	343.353	393	*70*	34,0%	der lfd. Erträge
laufende Transferleistungen *)	166.039	190	*140*	16,5%	der lfd. Erträge
Bezüge der gewählten Organe	58.066	66	*42*	5,8%	der lfd. Erträge
Verwaltungs- und Betriebsaufwand-ohne 2, 3 mit 4	204.045	233	*160*	20,2%	der lfd. Erträge
Instandhaltungen	46.471	53	*98*	4,6%	der lfd. Erträge
laufende Ausgaben	**977.369**	**1.118**	***114***	**96,9%**	der lfd. Erträge

*) davon Landesumlage	22.888	26	*102*	2,3%	der lfd. Erträge
*) davon Sozialleistungen an das Land	103.236	118	*95*	10,2%	der lfd. Erträge

Kassenbestand per 31.12.2009	***166.355***	*190*	*83*
offene Forderungen	32.980	(schließliche Reste des OH, des AOH und der DL)	
offene Verbindlichkeiten	84.213		

Rundungsdifferenzen sind möglich **Rang # = Platzierung nach Pro-Kopf-Werten innerhalb der bgld. Gemeinden**

Gemeindefinanzstatistik 2010

Gemeinde: Raiding

Gemeindestatus: *Marktgemeinde*

PLZ: 7321 *GKZ:* 10819 *Einwohner laut Registerszählung 2009: 843*

politischer Bezirk: Oberpullendorf

	EURO		EURO
Gesamteinnahmen [1])	**1.490.217**	**Gesamtausgaben** [1])	**1.435.284**
[1]) ohne Zuführungen und Investitions- und Tilgungszuschüsse		[1]) ohne Zuführungen und Investitions- und Tilgungszuschüsse	
Davon Erträge:		***Davon Aufwendungen:***	
Steuern und Abgaben	95.257	Personalkosten	309.295
Abgabenertragsanteile	482.713	Bezüge der gewählten Organe	56.168
Gebühren	104.776	Verwaltungs- und Betriebsaufwand	293.304
Transferzahlungen	4.601	Zinsen für Finanzschulden	10.891
Bedarfs- und Finanzzuweisungen lfd.	244.947	Transferzahlungen	171.186
Sonstige laufende Erträge	99.219	Sonstige laufende Aufwendungen 4)	0
Laufende Erträge	**1.031.513**	**Laufende Aufwendungen**	**840.843**
Einmalige Erträge	4.972	Instandhaltungen 2)	31.040
Kapitaltransfer	32.357	Kapitaltransfer und sonstige einmalige	500
Gesamterträge	**1.068.842**	**Gesamtaufwendungen**	**872.384**
Davon Transaktionen:		***Davon Transaktionen:***	
Veräußerungen von Vermögen	23.093	Erwerb von Vermögen	430.698
Darlehensaufnahmen	350.000	Rückzahlung von Finanzschulden	132.202
Rücklagenentnahmen	0	Rücklagenzuführungen	0
Vorjahresüberschuss	48.281	Vorjahresabgang	0
Vermögens- und Finanztransaktionen	**421.375**	**Vermögens- und Finanztransaktionen**	**562.900**

	EURO	Pro-Kopf	Rang #		
Gebarungsergebnis	54.933	65	*120*		
Jahresergebnis	6.652	8	*94*		
Finanzierungssaldo (Maastricht-Ergebnis)	**-221.490**	**-263**	***165***		
Finanzspitze (= lfde Erträge – lfde Ausgaben)	**27.427**	**33**	***126***	2,7%	der lfd. Erträge

Schulden gesamt	1.072.494	1.272	*72*		
Schulden für den öffentlichen Haushalt	**929.484**	**1.103**	***9***		
Schulden für marktbestimmte Betriebe	143.011	170	*149*		
Haftungen für beherrschte Gesellschaften					
Schuldendienst gesamt	143.093	170	*44*	13,9%	der lfd. Erträge
SD für den öffentlichen Haushalt	**126.363**	**150**	***10***	**12,3%**	**der lfd. Erträge**
SD für marktbestimmte Betriebe	16.730	20	*148*	1,6%	der lfd. Erträge
Leasing- Miet- und sonst.Refinanzierung 3)	19.977	24	*96*	1,9%	der lfd. Erträge

Refinanzierungsaufwand gesamt	163.070	193	*56*	15,8%	der lfd. Erträge
Personalkosten	309.295	367	*88*	30,0%	der lfd. Erträge
laufende Transferleistungen *)	171.186	203	*116*	16,6%	der lfd. Erträge
Bezüge der gewählten Organe	56.168	67	*38*	5,5%	der lfd. Erträge
Verwaltungs- und Betriebsaufwand-ohne 2, 3 mit 4	273.327	324	*88*	26,5%	der lfd. Erträge
Instandhaltungen	31.040	37	*133*	3,0%	der lfd. Erträge
laufende Ausgaben	**1.004.085**	**1.191**	***90***	**97,3%**	der lfd. Erträge

*) davon Landesumlage	22.000	26	*103*	2,1%	der lfd. Erträge
*) davon Sozialleistungen an das Land	95.791	114	*130*	9,3%	der lfd. Erträge

Kassenbestand per 31.12.2009	***22.250***	*26*	*135*
offene Forderungen	59.938	(schließliche Reste des OH, des AOH und der DL)	
offene Verbindlichkeiten	27.255		

Rundungsdifferenzen sind möglich **Rang # = Platzierung nach Pro-Kopf-Werten innerhalb der bgld. Gemeinden**

Gemeindefinanzstatistik 2010

Gemeinde: Ritzing

Gemeindestatus: *Gemeinde*

PLZ: 7323 *GKZ:* 10820 *Einwohner laut Registerszählung 2009: 873*

politischer Bezirk: Oberpullendorf

	EURO		EURO
Gesamteinnahmen [1])	**1.825.500**	**Gesamtausgaben** [1])	**1.592.898**
[1]) ohne Zuführungen und Investitions- und Tilgungszuschüsse		[1]) ohne Zuführungen und Investitions- und Tilgungszuschüsse	
Davon Erträge:		***Davon Aufwendungen:***	
Steuern und Abgaben	87.667	Personalkosten	444.757
Abgabenertragsanteile	503.135	Bezüge der gewählten Organe	56.452
Gebühren	113.301	Verwaltungs- und Betriebsaufwand	344.160
Transferzahlungen	22.690	Zinsen für Finanzschulden	8.193
Bedarfs- und Finanzzuweisungen lfd.	195.429	Transferzahlungen	175.370
Sonstige laufende Erträge	270.736	Sonstige laufende Aufwendungen 4)	0
Laufende Erträge	**1.192.959**	**Laufende Aufwendungen**	**1.028.933**
Einmalige Erträge	0	Instandhaltungen 2)	21.442
Kapitaltransfer	14.205	Kapitaltransfer und sonstige einmalige	19.100
Gesamterträge	**1.207.164**	**Gesamtaufwendungen**	**1.069.476**
Davon Transaktionen:		***Davon Transaktionen:***	
Veräußerungen von Vermögen	251.222	Erwerb von Vermögen	436.831
Darlehensaufnahmen	100.000	Rückzahlung von Finanzschulden	86.591
Rücklagenentnahmen	0	Rücklagenzuführungen	0
Vorjahresüberschuss	267.114	Vorjahresabgang	0
Vermögens- und Finanztransaktionen	**618.336**	**Vermögens- und Finanztransaktionen**	**523.422**

	EURO	Pro-Kopf	Rang #		
Gebarungsergebnis	232.602	266	*48*		
Jahresergebnis	-34.511	-40	*130*		
Finanzierungssaldo (Maastricht-Ergebnis)	**53.344**	**61**	***69***		
Finanzspitze (= lfde Erträge – lfde Ausgaben)	**55.992**	**64**	***100***	4,7%	der lfd. Erträge

Schulden gesamt	849.034	973	*97*		
Schulden für den öffentlichen Haushalt	**21.859**	**25**	***117***		
Schulden für marktbestimmte Betriebe	827.176	948	*69*		
Haftungen für beherrschte Gesellschaften					
Schuldendienst gesamt	94.785	109	*86*	8,0%	der lfd. Erträge
SD für den öffentlichen Haushalt	**44.591**	**51**	***48***	**3,7%**	**der lfd. Erträge**
SD für marktbestimmte Betriebe	50.193	57	*94*	4,2%	der lfd. Erträge
Leasing- Miet- und sonst.Refinanzierung 3)	909	1	*147*	0,1%	der lfd. Erträge

Refinanzierungsaufwand gesamt	95.693	110	*113*	8,0%	der lfd. Erträge
Personalkosten	444.757	509	*13*	37,3%	der lfd. Erträge
laufende Transferleistungen *)	175.370	201	*121*	14,7%	der lfd. Erträge
Bezüge der gewählten Organe	56.452	65	*43*	4,7%	der lfd. Erträge
Verwaltungs- und Betriebsaufwand-ohne 2, 3 mit 4	343.252	393	*38*	28,8%	der lfd. Erträge
Instandhaltungen	21.442	25	*149*	1,8%	der lfd. Erträge
laufende Ausgaben	**1.136.967**	**1.302**	***62***	**95,3%**	der lfd. Erträge

*) davon Landesumlage	20.630	24	*111*	1,7%	der lfd. Erträge
*) davon Sozialleistungen an das Land	100.737	115	*110*	8,4%	der lfd. Erträge

Kassenbestand per 31.12.2009	***232.910***	*267*	*64*
offene Forderungen	77.204	(schließliche Reste des OH, des AOH und der DL)	
offene Verbindlichkeiten	77.511		

Rundungsdifferenzen sind möglich **Rang # = Platzierung nach Pro-Kopf-Werten innerhalb der bgld. Gemeinden**

Gemeindefinanzstatistik 2010

Gemeinde: Steinberg-Dörfl

Gemeindestatus: *Marktgemeinde*

PLZ: 7453 *GKZ:* 10821 *Einwohner laut Registerszählung 2009: 1.249*

politischer Bezirk: Oberpullendorf

	EURO		EURO
Gesamteinnahmen 1)	**2.030.883**	**Gesamtausgaben** 1)	**1.605.320**
1) ohne Zuführungen und Investitions- und Tilgungszuschüsse		1) ohne Zuführungen und Investitions- und Tilgungszuschüsse	
Davon Erträge:		***Davon Aufwendungen:***	
Steuern und Abgaben	261.089	Personalkosten	405.302
Abgabenertragsanteile	690.940	Bezüge der gewählten Organe	77.610
Gebühren	134.350	Verwaltungs- und Betriebsaufwand	397.248
Transferzahlungen	-47.120	Zinsen für Finanzschulden	29.366
Bedarfs- und Finanzzuweisungen lfd.	307.250	Transferzahlungen	327.166
Sonstige laufende Erträge	68.906	Sonstige laufende Aufwendungen 4)	0
Laufende Erträge	**1.415.415**	**Laufende Aufwendungen**	**1.236.693**
Einmalige Erträge	0	Instandhaltungen 2)	70.225
Kapitaltransfer	54.309	Kapitaltransfer und sonstige einmalige	5.001
Gesamterträge	**1.469.724**	**Gesamtaufwendungen**	**1.311.918**
Davon Transaktionen:		***Davon Transaktionen:***	
Veräußerungen von Vermögen	28.714	Erwerb von Vermögen	231.044
Darlehensaufnahmen	148.000	Rückzahlung von Finanzschulden	62.358
Rücklagenentnahmen	0	Rücklagenzuführungen	0
Vorjahresüberschuss	384.445	Vorjahresabgang	0
Vermögens- und Finanztransaktionen	**561.159**	**Vermögens- und Finanztransaktionen**	**293.402**

	EURO	Pro-Kopf	Rang #		
Gebarungsergebnis	425.563	341	*38*		
Jahresergebnis	41.118	33	*68*		
Finanzierungssaldo (Maastricht-Ergebnis)	**89.333**	**72**	***64***		
Finanzspitze (= lfde Erträge – lfde Ausgaben)	**46.139**	**37**	***119***	3,3%	der lfd. Erträge
Schulden gesamt	733.580	587	*125*		
Schulden für den öffentlichen Haushalt	**213.143**	**171**	***83***		
Schulden für marktbestimmte Betriebe	520.437	417	*114*		
Haftungen für beherrschte Gesellschaften					
Schuldendienst gesamt	91.724	73	*115*	6,5%	der lfd. Erträge
SD für den öffentlichen Haushalt	**58.192**	**47**	***55***	**4,1%**	**der lfd. Erträge**
SD für marktbestimmte Betriebe	33.532	27	*137*	2,4%	der lfd. Erträge
Leasing- Miet- und sonst.Refinanzierung 3)	0	0	*158*	0,0%	der lfd. Erträge
Refinanzierungsaufwand gesamt	91.724	73	*143*	6,5%	der lfd. Erträge
Personalkosten	405.302	325	*124*	28,6%	der lfd. Erträge
laufende Transferleistungen *)	327.166	262	*51*	23,1%	der lfd. Erträge
Bezüge der gewählten Organe	77.610	62	*51*	5,5%	der lfd. Erträge
Verwaltungs- und Betriebsaufwand-ohne 2, 3 mit 4	397.248	318	*92*	28,1%	der lfd. Erträge
Instandhaltungen	70.225	56	*95*	5,0%	der lfd. Erträge
laufende Ausgaben	**1.369.276**	**1.096**	***124***	**96,7%**	der lfd. Erträge
*) davon Landesumlage	55.156	44	*43*	3,9%	der lfd. Erträge
*) davon Sozialleistungen an das Land	156.739	125	*56*	11,1%	der lfd. Erträge
Kassenbestand per 31.12.2009	***525.794***	*421*	*41*		
offene Forderungen	37.477	(schließliche Reste des OH, des AOH und der DL)			
offene Verbindlichkeiten	137.707				

Rundungsdifferenzen sind möglich **Rang # = Platzierung nach Pro-Kopf-Werten innerhalb der bgld. Gemeinden**

Gemeindefinanzstatistik 2010

Gemeinde: Stoob

Gemeindestatus: *Marktgemeinde*

PLZ: 7344 *GKZ:* 10822 *Einwohner laut Registerszählung 2009: 1.426*

politischer Bezirk: Oberpullendorf

	EURO		EURO
Gesamteinnahmen 1)	**2.988.538**	**Gesamtausgaben** 1)	**2.788.835**
1) ohne Zuführungen und Investitions- und Tilgungszuschüsse		1) ohne Zuführungen und Investitions- und Tilgungszuschüsse	
Davon Erträge:		***Davon Aufwendungen:***	
Steuern und Abgaben	786.864	Personalkosten	563.385
Abgabenertragsanteile	855.473	Bezüge der gewählten Organe	60.458
Gebühren	204.572	Verwaltungs- und Betriebsaufwand	626.344
Transferzahlungen	-174.809	Zinsen für Finanzschulden	32.923
Bedarfs- und Finanzzuweisungen lfd.	514.341	Transferzahlungen	475.290
Sonstige laufende Erträge	233.187	Sonstige laufende Aufwendungen 4)	0
Laufende Erträge	**2.419.628**	**Laufende Aufwendungen**	**1.758.399**
Einmalige Erträge	3.882	Instandhaltungen 2)	130.952
Kapitaltransfer	398.426	Kapitaltransfer und sonstige einmalige	10.486
Gesamterträge	**2.821.937**	**Gesamtaufwendungen**	**1.899.837**
Davon Transaktionen:		***Davon Transaktionen:***	
Veräußerungen von Vermögen	0	Erwerb von Vermögen	529.895
Darlehensaufnahmen	155.000	Rückzahlung von Finanzschulden	349.957
Rücklagenentnahmen	0	Rücklagenzuführungen	5.090
Vorjahresüberschuss	11.601	Vorjahresabgang	4.055
Vermögens- und Finanztransaktionen	**166.601**	**Vermögens- und Finanztransaktionen**	**888.998**

	EURO	Pro-Kopf	Rang #		
Gebarungsergebnis	199.703	140	*90*		
Jahresergebnis	192.157	135	*20*		vorz. Tilgung
Finanzierungssaldo (Maastricht-Ergebnis)	**377.022**	**264**	***9***		100.000
Finanzspitze (= lfde Erträge – lfde Ausgaben)	**280.320**	**197**	***32***	11,6%	der lfd. Erträge

Schulden gesamt	1.450.518	1.017	*90*		
Schulden für den öffentlichen Haushalt	**1.065.731**	**747**	***16***		
Schulden für marktbestimmte Betriebe	384.786	270	*130*		
Haftungen für beherrschte Gesellschaften					
Schuldendienst gesamt	382.880	269	*16*	15,8%	der lfd. Erträge
SD für den öffentlichen Haushalt	**369.222**	**259**	***3***	**15,3%**	**der lfd. Erträge**
SD für marktbestimmte Betriebe	13.658	10	*158*	0,6%	der lfd. Erträge
Leasing- Miet- und sonst.Refinanzierung 3)	3.909	3	*136*	0,2%	der lfd. Erträge

Refinanzierungsaufwand gesamt	386.789	271	*28*	16,0%	der lfd. Erträge
Personalkosten	563.385	395	*66*	23,3%	der lfd. Erträge
laufende Transferleistungen *)	475.290	333	*22*	19,6%	der lfd. Erträge
Bezüge der gewählten Organe	60.458	42	*128*	2,5%	der lfd. Erträge
Verwaltungs- und Betriebsaufwand-ohne 2, 3 mit 4	622.435	436	*26*	25,7%	der lfd. Erträge
Instandhaltungen	130.952	92	*36*	5,4%	der lfd. Erträge
laufende Ausgaben	**2.239.308**	**1.570**	***24***	**92,5%**	der lfd. Erträge

*) davon Landesumlage	150.242	105	*8*	6,2%	der lfd. Erträge
*) davon Sozialleistungen an das Land	251.855	177	*9*	10,4%	der lfd. Erträge

Kassenbestand per 31.12.2009	***198.750***	*139*	*102*
offene Forderungen	59.613	(schließliche Reste des OH, des AOH und der DL)	
offene Verbindlichkeiten	58.661		

Rundungsdifferenzen sind möglich **Rang # = Platzierung nach Pro-Kopf-Werten innerhalb der bgld. Gemeinden**

Gemeindefinanzstatistik 2010

Gemeinde: Unterfrauenhaid

Gemeindestatus: *Marktgemeinde*

PLZ: 7321 *GKZ:* 10825 *Einwohner laut Registerszählung 2009: 676*

politischer Bezirk: Oberpullendorf

	EURO		EURO
Gesamteinnahmen [1])	**859.737**	**Gesamtausgaben** [1])	**963.309**
[1]) ohne Zuführungen und Investitions- und Tilgungszuschüsse		[1]) ohne Zuführungen und Investitions- und Tilgungszuschüsse	
Davon Erträge:		***Davon Aufwendungen:***	
Steuern und Abgaben	91.160	Personalkosten	59.458
Abgabenertragsanteile	385.909	Bezüge der gewählten Organe	49.046
Gebühren	52.466	Verwaltungs- und Betriebsaufwand	283.451
Transferzahlungen	-38.590	Zinsen für Finanzschulden	216
Bedarfs- und Finanzzuweisungen lfd.	201.055	Transferzahlungen	214.721
Sonstige laufende Erträge	67.070	Sonstige laufende Aufwendungen 4)	0
Laufende Erträge	**759.069**	**Laufende Aufwendungen**	**606.892**
Einmalige Erträge	2.330	Instandhaltungen 2)	47.009
Kapitaltransfer	51.294	Kapitaltransfer und sonstige einmalige	1.330
Gesamterträge	**812.693**	**Gesamtaufwendungen**	**655.231**
Davon Transaktionen:		***Davon Transaktionen:***	
Veräußerungen von Vermögen	21.260	Erwerb von Vermögen	305.297
Darlehensaufnahmen	0	Rückzahlung von Finanzschulden	2.781
Rücklagenentnahmen	0	Rücklagenzuführungen	0
Vorjahresüberschuss	25.783	Vorjahresabgang	0
Vermögens- und Finanztransaktionen	**47.043**	**Vermögens- und Finanztransaktionen**	**308.078**

	EURO	Pro-Kopf	Rang #		
Gebarungsergebnis	-103.573	-153	*164*		
Jahresergebnis	-129.355	-191	*164*		
Finanzierungssaldo (Maastricht-Ergebnis)	**-129.355**	**-191**	***158***		
Finanzspitze (= lfde Erträge – lfde Ausgaben)	**102.387**	**151**	***49***	13,5%	der lfd. Erträge

Schulden gesamt	8.682	13	*169*		
Schulden für den öffentlichen Haushalt		**0**	***127***		
Schulden für marktbestimmte Betriebe	8.682	13	*167*		
Haftungen für beherrschte Gesellschaften					
Schuldendienst gesamt	2.997	4	*169*	0,4%	der lfd. Erträge
SD für den öffentlichen Haushalt	**0**	**0**	***134***	**0,0%**	**der lfd. Erträge**
SD für marktbestimmte Betriebe	2.997	4	*164*	0,4%	der lfd. Erträge
Leasing- Miet- und sonst.Refinanzierung 3)	73	0	*155*	0,0%	der lfd. Erträge

Refinanzierungsaufwand gesamt	3.070	5	*171*	0,4%	der lfd. Erträge
Personalkosten	59.458	88	*169*	7,8%	der lfd. Erträge
laufende Transferleistungen *)	214.721	318	*28*	28,3%	der lfd. Erträge
Bezüge der gewählten Organe	49.046	73	*27*	6,5%	der lfd. Erträge
Verwaltungs- und Betriebsaufwand-ohne 2, 3 mit 4	283.378	419	*31*	37,3%	der lfd. Erträge
Instandhaltungen	47.009	70	*71*	6,2%	der lfd. Erträge
laufende Ausgaben	**656.682**	**971**	***160***	**86,5%**	der lfd. Erträge

*) davon Landesumlage	19.333	29	*95*	2,6%	der lfd. Erträge
*) davon Sozialleistungen an das Land	86.175	127	*49*	11,4%	der lfd. Erträge

Kassenbestand per 31.12.2009	***-59.373***	*-88*	*157*
offene Forderungen	7.956	(schließliche Reste des OH, des AOH und der DL)	
offene Verbindlichkeiten	52.155		

Rundungsdifferenzen sind möglich **Rang # = Platzierung nach Pro-Kopf-Werten innerhalb der bgld. Gemeinden**

Gemeindefinanzstatistik 2010

Gemeinde: Unterrabnitz-Schwendgraben

Gemeindestatus: *Gemeinde*

PLZ: 7371 *GKZ:* 10826 *Einwohner laut Registerszählung 2009: 647*

politischer Bezirk: Oberpullendorf

	EURO		EURO
Gesamteinnahmen [1])	**876.657**	**Gesamtausgaben** [1])	**865.260**
[1]) ohne Zuführungen und Investitions- und Tilgungszuschüsse		[1]) ohne Zuführungen und Investitions- und Tilgungszuschüsse	
Davon Erträge:		***Davon Aufwendungen:***	
Steuern und Abgaben	78.015	Personalkosten	277.372
Abgabenertragsanteile	370.096	Bezüge der gewählten Organe	28.029
Gebühren	90.140	Verwaltungs- und Betriebsaufwand	218.992
Transferzahlungen	18.747	Zinsen für Finanzschulden	18.858
Bedarfs- und Finanzzuweisungen lfd.	222.306	Transferzahlungen	110.055
Sonstige laufende Erträge	58.126	Sonstige laufende Aufwendungen 4)	0
Laufende Erträge	**837.430**	**Laufende Aufwendungen**	**653.307**
Einmalige Erträge	3.454	Instandhaltungen 2)	107.298
Kapitaltransfer	13.251	Kapitaltransfer und sonstige einmalige	3.600
Gesamterträge	**854.136**	**Gesamtaufwendungen**	**764.205**
Davon Transaktionen:		***Davon Transaktionen:***	
Veräußerungen von Vermögen	17.346	Erwerb von Vermögen	34.365
Darlehensaufnahmen	0	Rückzahlung von Finanzschulden	66.690
Rücklagenentnahmen	0	Rücklagenzuführungen	0
Vorjahresüberschuss	5.176	Vorjahresabgang	0
Vermögens- und Finanztransaktionen	**22.521**	**Vermögens- und Finanztransaktionen**	**101.055**

	EURO	Pro-Kopf	Rang #		
Gebarungsergebnis	11.397	18	*146*		
Jahresergebnis	6.222	10	*93*		
Finanzierungssaldo (Maastricht-Ergebnis)	**26.602**	**41**	***85***		
Finanzspitze (= lfde Erträge – lfde Ausgaben)	**10.136**	**16**	***139***	1,2%	der lfd. Erträge

Schulden gesamt	1.394.061	2.155	*26*		
Schulden für den öffentlichen Haushalt	**437.170**	**676**	***23***		
Schulden für marktbestimmte Betriebe	956.891	1.479	*38*		
Haftungen für beherrschte Gesellschaften	*227.717*				
Schuldendienst gesamt	85.548	132	*72*	10,2%	der lfd. Erträge
SD für den öffentlichen Haushalt	**24.732**	**38**	***66***	**3,0%**	**der lfd. Erträge**
SD für marktbestimmte Betriebe	60.816	94	*52*	7,3%	der lfd. Erträge
Leasing- Miet- und sonst.Refinanzierung 3)	30.784	48	*62*	3,7%	der lfd. Erträge

Refinanzierungsaufwand gesamt	116.332	180	*66*	13,9%	der lfd. Erträge
Personalkosten	277.372	429	*42*	33,1%	der lfd. Erträge
laufende Transferleistungen *)	110.055	170	*167*	13,1%	der lfd. Erträge
Bezüge der gewählten Organe	28.029	43	*123*	3,4%	der lfd. Erträge
Verwaltungs- und Betriebsaufwand-ohne 2, 3 mit 4	188.208	291	*111*	22,5%	der lfd. Erträge
Instandhaltungen	107.298	166	*10*	12,8%	der lfd. Erträge
laufende Ausgaben	**827.295**	**1.279**	***68***	**98,8%**	der lfd. Erträge

*) davon Landesumlage	14.525	22	*121*	1,7%	der lfd. Erträge
*) davon Sozialleistungen an das Land	71.914	111	*149*	8,6%	der lfd. Erträge

Kassenbestand per 31.12.2009	***14.829***	*23*	*137*
offene Forderungen	7.874	(schließliche Reste des OH, des AOH und der DL)	
offene Verbindlichkeiten	11.305		

Rundungsdifferenzen sind möglich **Rang # = Platzierung nach Pro-Kopf-Werten innerhalb der bgld. Gemeinden**

Gemeindefinanzstatistik 2010

Gemeinde: Weingraben

Gemeindestatus: *Gemeinde*

PLZ: 7372 *GKZ:* 10827 *Einwohner laut Registerszählung 2009: 369*

politischer Bezirk: Oberpullendorf

	EURO		EURO
Gesamteinnahmen [1])	**1.112.975**	**Gesamtausgaben** [1])	**540.725**
[1]) ohne Zuführungen und Investitions- und Tilgungszuschüsse		[1]) ohne Zuführungen und Investitions- und Tilgungszuschüsse	
Davon Erträge:		***Davon Aufwendungen:***	
Steuern und Abgaben	27.439	Personalkosten	188.817
Abgabenertragsanteile	211.186	Bezüge der gewählten Organe	39.958
Gebühren	95.736	Verwaltungs- und Betriebsaufwand	108.619
Transferzahlungen	-13.560	Zinsen für Finanzschulden	4.379
Bedarfs- und Finanzzuweisungen lfd.	218.726	Transferzahlungen	76.354
Sonstige laufende Erträge	43.629	Sonstige laufende Aufwendungen 4)	0
Laufende Erträge	**583.157**	**Laufende Aufwendungen**	**418.126**
Einmalige Erträge	1.503	Instandhaltungen 2)	26.590
Kapitaltransfer	16.546	Kapitaltransfer und sonstige einmalige	173
Gesamterträge	**601.206**	**Gesamtaufwendungen**	**444.888**
Davon Transaktionen:		***Davon Transaktionen:***	
Veräußerungen von Vermögen	3.334	Erwerb von Vermögen	85.274
Darlehensaufnahmen	0	Rückzahlung von Finanzschulden	10.563
Rücklagenentnahmen	0	Rücklagenzuführungen	0
Vorjahresüberschuss	508.435	Vorjahresabgang	0
Vermögens- und Finanztransaktionen	**511.769**	**Vermögens- und Finanztransaktionen**	**95.837**

	EURO	Pro-Kopf	Rang #		
Gebarungsergebnis	572.250	1.551	*4*		
Jahresergebnis	63.815	173	*15*		
Finanzierungssaldo (Maastricht-Ergebnis)	**65.330**	**177**	***19***		
Finanzspitze (= lfde Erträge – lfde Ausgaben)	**127.878**	**347**	***5***	21,9%	der lfd. Erträge

Schulden gesamt	136.065	369	*151*		
Schulden für den öffentlichen Haushalt		**0**	***127***		
Schulden für marktbestimmte Betriebe	136.065	369	*120*		
Haftungen für beherrschte Gesellschaften					
Schuldendienst gesamt	14.941	40	*151*	2,6%	der lfd. Erträge
SD für den öffentlichen Haushalt	**0**	**0**	***134***	**0,0%**	**der lfd. Erträge**
SD für marktbestimmte Betriebe	14.941	40	*114*	2,6%	der lfd. Erträge
Leasing- Miet- und sonst.Refinanzierung 3)	3.097	8	*125*	0,5%	der lfd. Erträge

Refinanzierungsaufwand gesamt	18.038	49	*164*	3,1%	der lfd. Erträge
Personalkosten	188.817	512	*12*	32,4%	der lfd. Erträge
laufende Transferleistungen *)	76.354	207	*112*	13,1%	der lfd. Erträge
Bezüge der gewählten Organe	39.958	108	*10*	6,9%	der lfd. Erträge
Verwaltungs- und Betriebsaufwand-ohne 2, 3 mit 4	105.522	286	*117*	18,1%	der lfd. Erträge
Instandhaltungen	26.590	72	*67*	4,6%	der lfd. Erträge
laufende Ausgaben	**455.279**	**1.234**	***81***	**78,1%**	der lfd. Erträge

*) davon Landesumlage	8.028	22	*129*	1,4%	der lfd. Erträge
*) davon Sozialleistungen an das Land	42.924	116	*104*	7,4%	der lfd. Erträge

Kassenbestand per 31.12.2009	***550.452***	*1.492*	*4*
offene Forderungen	31.388	(schließliche Reste des OH, des AOH und der DL)	
offene Verbindlichkeiten	9.590		

Rundungsdifferenzen sind möglich **Rang # = Platzierung nach Pro-Kopf-Werten innerhalb der bgld. Gemeinden**

Gemeindefinanzstatistik 2010

Gemeinde: Weppersdorf

Gemeindestatus: *Marktgemeinde*

PLZ: 7331 *GKZ:* 10823 *Einwohner laut Registerszählung 2009: 1.819*

politischer Bezirk: Oberpullendorf

	EURO		EURO
Gesamteinnahmen [1])	**2.362.161**	**Gesamtausgaben** [1])	**2.296.943**
[1]) ohne Zuführungen und Investitions- und Tilgungszuschüsse		[1]) ohne Zuführungen und Investitions- und Tilgungszuschüsse	
Davon Erträge:		***Davon Aufwendungen:***	
Steuern und Abgaben	312.837	Personalkosten	664.842
Abgabenertragsanteile	1.091.150	Bezüge der gewählten Organe	80.471
Gebühren	203.234	Verwaltungs- und Betriebsaufwand	542.935
Transferzahlungen	-29.762	Zinsen für Finanzschulden	19.238
Bedarfs- und Finanzzuweisungen lfd.	336.415	Transferzahlungen	401.596
Sonstige laufende Erträge	160.275	Sonstige laufende Aufwendungen 4)	0
Laufende Erträge	**2.074.150**	**Laufende Aufwendungen**	**1.709.081**
Einmalige Erträge	6.076	Instandhaltungen 2)	94.482
Kapitaltransfer	61.935	Kapitaltransfer und sonstige einmalige	32.729
Gesamterträge	**2.142.161**	**Gesamtaufwendungen**	**1.836.293**
Davon Transaktionen:		***Davon Transaktionen:***	
Veräußerungen von Vermögen	0	Erwerb von Vermögen	367.991
Darlehensaufnahmen	220.000	Rückzahlung von Finanzschulden	52.516
Rücklagenentnahmen	0	Rücklagenzuführungen	7.028
Vorjahresüberschuss	0	Vorjahresabgang	33.117
Vermögens- und Finanztransaktionen	**220.000**	**Vermögens- und Finanztransaktionen**	**460.651**

	EURO	Pro-Kopf	Rang #		
Gebarungsergebnis	65.217	36	*135*		
Jahresergebnis	98.334	54	*52*		
Finanzierungssaldo (Maastricht-Ergebnis)	**-45.216**	**-25**	***127***		
Finanzspitze (= lfde Erträge – lfde Ausgaben)	**218.071**	**120**	***67***	10,5%	der lfd. Erträge
Schulden gesamt	756.631	416	*145*		
Schulden für den öffentlichen Haushalt	**509.880**	**280**	***53***		
Schulden für marktbestimmte Betriebe	246.751	136	*154*		
Haftungen für beherrschte Gesellschaften					
Schuldendienst gesamt	71.754	39	*153*	3,5%	der lfd. Erträge
SD für den öffentlichen Haushalt	**47.795**	**26**	***94***	**2,3%**	**der lfd. Erträge**
SD für marktbestimmte Betriebe	23.959	13	*152*	1,2%	der lfd. Erträge
Leasing- Miet- und sonst.Refinanzierung 3)	439	0	*153*	0,0%	der lfd. Erträge
Refinanzierungsaufwand gesamt	72.193	40	*167*	3,5%	der lfd. Erträge
Personalkosten	664.842	366	*92*	32,1%	der lfd. Erträge
laufende Transferleistungen *)	401.596	221	*88*	19,4%	der lfd. Erträge
Bezüge der gewählten Organe	80.471	44	*118*	3,9%	der lfd. Erträge
Verwaltungs- und Betriebsaufwand-ohne 2, 3 mit 4	542.496	298	*107*	26,2%	der lfd. Erträge
Instandhaltungen	94.482	52	*100*	4,6%	der lfd. Erträge
laufende Ausgaben	**1.856.079**	**1.020**	***149***	**89,5%**	der lfd. Erträge
*) davon Landesumlage	64.804	36	*65*	3,1%	der lfd. Erträge
*) davon Sozialleistungen an das Land	228.030	125	*58*	11,0%	der lfd. Erträge
Kassenbestand per 31.12.2009	***114.138***	*63*	*125*		
offene Forderungen	32.189	(schließliche Reste des OH, des AOH und der DL)			
offene Verbindlichkeiten	81.110				

Rundungsdifferenzen sind möglich **Rang # = Platzierung nach Pro-Kopf-Werten innerhalb der bgld. Gemeinden**

Gemeindefinanzstatistik 2010

Gemeinde: Bezirk OW

Gemeindestatus:

PLZ: GKZ: *Einwohner laut Registerszählung 2009: 53.440*

politischer Bezirk:

	EURO		EURO
Gesamteinnahmen [1])	**99.625.626**	**Gesamtausgaben** [1])	**89.800.852**
[1]) ohne Zuführungen und Investitions- und Tilgungszuschüsse		[1]) ohne Zuführungen und Investitions- und Tilgungszuschüsse	
Davon Erträge:		***Davon Aufwendungen:***	
Steuern und Abgaben	14.621.408	Personalkosten	22.615.535
Abgabenertragsanteile	31.580.461	Bezüge der gewählten Organe	2.240.232
Gebühren	9.006.705	Verwaltungs- und Betriebsaufwand	24.079.279
Transferzahlungen	-681.654	Zinsen für Finanzschulden	951.927
Bedarfs- und Finanzzuweisungen lfd.	12.057.872	Transferzahlungen	14.636.488
Sonstige laufende Erträge	8.715.648	Sonstige laufende Aufwendungen 4)	0
Laufende Erträge	**75.297.233**	**Laufende Aufwendungen**	**64.523.461**
Einmalige Erträge	1.071.327	Instandhaltungen 2)	4.002.367
Kapitaltransfer	4.015.264	Kapitaltransfer und sonstige einmalige	1.581.970
Gesamterträge	**80.383.824**	**Gesamtaufwendungen**	**70.107.797**
Davon Transaktionen:		***Davon Transaktionen:***	
Veräußerungen von Vermögen	1.686.383	Erwerb von Vermögen	11.297.396
Darlehensaufnahmen	3.971.125	Rückzahlung von Finanzschulden	7.036.098
Rücklagenentnahmen	353.429	Rücklagenzuführungen	711.223
Vorjahresüberschuss	13.227.659	Vorjahresabgang	648.338
Vermögens- und Finanztransaktionen	**19.238.596**	**Vermögens- und Finanztransaktionen**	**19.693.055**

	EURO	Pro-Kopf	Rang #		
Gebarungsergebnis	9.802.274	183			
Jahresergebnis	-2.777.047	-52			
Finanzierungssaldo (Maastricht-Ergebnis)	**-580.036**	**-11**			
Finanzspitze (= lfde Erträge – lfde Ausgaben)	**1.679.464**	**31**		2,2%	der lfd. Erträge

Schulden gesamt	62.460.916	1.169			
Schulden für den öffentlichen Haushalt	**8.990.272**	**168**			
Schulden für marktbestimmte Betriebe	53.470.644	1.001			
Haftungen für beherrschte Gesellschaften	*9.071.449*				
Schuldendienst gesamt	7.988.024	149		10,6%	der lfd. Erträge
SD für den öffentlichen Haushalt	**2.170.345**	**41**		**2,9%**	**der lfd. Erträge**
SD für marktbestimmte Betriebe	5.817.679	109		7,7%	der lfd. Erträge
Leasing- Miet- und sonst.Refinanzierung 3)	2.516.508	47		3,3%	der lfd. Erträge

Refinanzierungsaufwand gesamt	10.504.532	197		14,0%	der lfd. Erträge
Personalkosten	22.615.535	423		30,0%	der lfd. Erträge
laufende Transferleistungen *)	14.636.488	274		19,4%	der lfd. Erträge
Bezüge der gewählten Organe	2.240.232	42		3,0%	der lfd. Erträge
Verwaltungs- und Betriebsaufwand-ohne 2, 3 mit 4	21.562.771	403		28,6%	der lfd. Erträge
Instandhaltungen	4.002.367	75		5,3%	der lfd. Erträge
laufende Ausgaben	**75.561.925**	**1.414**		**100,4**	der lfd. Erträge

*) davon Landesumlage	2.586.486	48		3,4%	der lfd. Erträge
*) davon Sozialleistungen an das Land	7.272.738	136		9,7%	der lfd. Erträge

Kassenbestand per 31.12.2009	***7.476.637***	*140*	
offene Forderungen		(schließliche Reste des OH, des AOH und der DL)	
offene Verbindlichkeiten			

Rundungsdifferenzen sind möglich **Rang # = Platzierung nach Pro-Kopf-Werten innerhalb der bgld. Gemeinden**

Gemeindefinanzstatistik 2010

Gemeinde: Bad Tatzmannsdorf

Gemeindestatus: *Gemeinde*

PLZ: 7512 *GKZ:* 10901 *Einwohner laut Registerszählung 2009: 1.325*

politischer Bezirk: Oberwart

	EURO		EURO
Gesamteinnahmen [1])	**4.752.926**	**Gesamtausgaben** [1])	**3.974.967**
[1]) ohne Zuführungen und Investitions- und Tilgungszuschüsse		[1]) ohne Zuführungen und Investitions- und Tilgungszuschüsse	
Davon Erträge:		***Davon Aufwendungen:***	
Steuern und Abgaben	1.806.700	Personalkosten	613.534
Abgabenertragsanteile	879.592	Bezüge der gewählten Organe	61.521
Gebühren	634.773	Verwaltungs- und Betriebsaufwand	982.472
Transferzahlungen	140.363	Zinsen für Finanzschulden	29.240
Bedarfs- und Finanzzuweisungen lfd.	282.667	Transferzahlungen	1.280.252
Sonstige laufende Erträge	137.199	Sonstige laufende Aufwendungen 4)	0
Laufende Erträge	**3.881.293**	**Laufende Aufwendungen**	**2.967.018**
Einmalige Erträge	47.121	Instandhaltungen 2)	119.775
Kapitaltransfer	116.086	Kapitaltransfer und sonstige einmalige	49.603
Gesamterträge	**4.044.501**	**Gesamtaufwendungen**	**3.136.396**
Davon Transaktionen:		***Davon Transaktionen:***	
Veräußerungen von Vermögen	1.203	Erwerb von Vermögen	512.218
Darlehensaufnahmen	130.000	Rückzahlung von Finanzschulden	241.425
Rücklagenentnahmen	5.477	Rücklagenzuführungen	30.014
Vorjahresüberschuss	571.746	Vorjahresabgang	54.914
Vermögens- und Finanztransaktionen	**708.426**	**Vermögens- und Finanztransaktionen**	**838.571**

	EURO	Pro-Kopf	Rang #		
Gebarungsergebnis	777.959	587	*15*		
Jahresergebnis	261.128	197	*13*		
Finanzierungssaldo (Maastricht-Ergebnis)	**427.762**	**323**	***7***		
Finanzspitze (= lfde Erträge – lfde Ausgaben)	**553.075**	**417**	***4***	14,2%	der lfd. Erträge

Schulden gesamt	1.920.958	1.450	*56*		
Schulden für den öffentlichen Haushalt	**1.013.166**	**765**	***15***		
Schulden für marktbestimmte Betriebe	907.793	685	*89*		
Haftungen für beherrschte Gesellschaften					
Schuldendienst gesamt	270.664	204	*30*	7,0%	der lfd. Erträge
SD für den öffentlichen Haushalt	**147.371**	**111**	***17***	**3,8%**	**der lfd. Erträge**
SD für marktbestimmte Betriebe	123.294	93	*53*	3,2%	der lfd. Erträge
Leasing- Miet- und sonst.Refinanzierung 3)	68.800	52	*53*	1,8%	der lfd. Erträge

Refinanzierungsaufwand gesamt	339.464	256	*35*	8,8%	der lfd. Erträge
Personalkosten	613.534	463	*29*	15,8%	der lfd. Erträge
laufende Transferleistungen *)	1.280.252	966	*1*	33,0%	der lfd. Erträge
Bezüge der gewählten Organe	61.521	46	*107*	1,6%	der lfd. Erträge
Verwaltungs- und Betriebsaufwand-ohne 2, 3 mit 4	913.672	690	*3*	23,5%	der lfd. Erträge
Instandhaltungen	119.775	90	*37*	3,1%	der lfd. Erträge
laufende Ausgaben	**3.328.218**	**2.512**	***2***	**85,8%**	der lfd. Erträge

*) davon Landesumlage	187.575	142	*2*	4,8%	der lfd. Erträge
*) davon Sozialleistungen an das Land	278.408	210	*2*	7,2%	der lfd. Erträge

Kassenbestand per 31.12.2009	***710.115***	*536*	*26*
offene Forderungen	152.040	(schließliche Reste des OH, des AOH und der DL)	
offene Verbindlichkeiten	84.196		

Rundungsdifferenzen sind möglich **Rang # = Platzierung nach Pro-Kopf-Werten innerhalb der bgld. Gemeinden**

Gemeindefinanzstatistik 2010

Gemeinde: Badersdorf

Gemeindestatus: *Gemeinde*

PLZ: 7431 *GKZ:* 10931 *Einwohner laut Registerszählung 2009: 307*

politischer Bezirk: Oberwart

	EURO		EURO
Gesamteinnahmen [1])	**877.760**	**Gesamtausgaben** [1])	**508.911**
[1]) ohne Zuführungen und Investitions- und Tilgungszuschüsse		[1]) ohne Zuführungen und Investitions- und Tilgungszuschüsse	
Davon Erträge:		***Davon Aufwendungen:***	
Steuern und Abgaben	148.606	Personalkosten	71.838
Abgabenertragsanteile	176.220	Bezüge der gewählten Organe	35.491
Gebühren	33.819	Verwaltungs- und Betriebsaufwand	148.863
Transferzahlungen	42.341	Zinsen für Finanzschulden	4.736
Bedarfs- und Finanzzuweisungen lfd.	125.262	Transferzahlungen	117.547
Sonstige laufende Erträge	50.863	Sonstige laufende Aufwendungen 4)	0
Laufende Erträge	**577.113**	**Laufende Aufwendungen**	**378.476**
Einmalige Erträge	8.691	Instandhaltungen 2)	14.130
Kapitaltransfer	19.760	Kapitaltransfer und sonstige einmalige	62.504
Gesamterträge	**605.564**	**Gesamtaufwendungen**	**455.111**
Davon Transaktionen:		***Davon Transaktionen:***	
Veräußerungen von Vermögen	6.512	Erwerb von Vermögen	31.753
Darlehensaufnahmen	0	Rückzahlung von Finanzschulden	22.047
Rücklagenentnahmen	0	Rücklagenzuführungen	0
Vorjahresüberschuss	265.685	Vorjahresabgang	0
Vermögens- und Finanztransaktionen	**272.196**	**Vermögens- und Finanztransaktionen**	**53.800**

	EURO	Pro-Kopf	Rang #		
Gebarungsergebnis	368.849	1.202	*5*		
Jahresergebnis	103.164	336	*4*		
Finanzierungssaldo (Maastricht-Ergebnis)	**103.164**	**336**	***6***		
Finanzspitze (= lfde Erträge – lfde Ausgaben)	**162.458**	**529**	***3***	28,2%	der lfd. Erträge

Schulden gesamt	292.398	952	*99*		
Schulden für den öffentlichen Haushalt		**0**	***127***		
Schulden für marktbestimmte Betriebe	292.398	952	*67*		
Haftungen für beherrschte Gesellschaften					
Schuldendienst gesamt	26.784	87	*103*	4,6%	der lfd. Erträge
SD für den öffentlichen Haushalt	**0**	**0**	***134***	**0,0%**	**der lfd. Erträge**
SD für marktbestimmte Betriebe	26.784	87	*58*	4,6%	der lfd. Erträge
Leasing- Miet- und sonst.Refinanzierung 3)	3.484	11	*119*	0,6%	der lfd. Erträge

Refinanzierungsaufwand gesamt	30.267	99	*130*	5,2%	der lfd. Erträge
Personalkosten	71.838	234	*156*	12,4%	der lfd. Erträge
laufende Transferleistungen *)	117.547	383	*13*	20,4%	der lfd. Erträge
Bezüge der gewählten Organe	35.491	116	*8*	6,2%	der lfd. Erträge
Verwaltungs- und Betriebsaufwand-ohne 2, 3 mit 4	145.380	474	*16*	25,2%	der lfd. Erträge
Instandhaltungen	14.130	46	*112*	2,5%	der lfd. Erträge
laufende Ausgaben	**414.654**	**1.351**	***51***	**71,8%**	der lfd. Erträge

*) davon Landesumlage	7.855	26	*106*	1,4%	der lfd. Erträge
*) davon Sozialleistungen an das Land	37.240	121	*78*	6,5%	der lfd. Erträge

Kassenbestand per 31.12.2009	***368.629***	*1.201*	*5*
offene Forderungen	1.774	(schließliche Reste des OH, des AOH und der DL)	
offene Verbindlichkeiten	1.554		

Rundungsdifferenzen sind möglich **Rang # = Platzierung nach Pro-Kopf-Werten innerhalb der bgld. Gemeinden**

Gemeindefinanzstatistik 2010

Gemeinde: Bernstein

Gemeindestatus: *Marktgemeinde*

PLZ: 7434 *GKZ:* 10902 *Einwohner laut Registerszählung 2009: 2.310*

politischer Bezirk: Oberwart

	EURO		EURO
Gesamteinnahmen 1)	**3.465.515**	**Gesamtausgaben** 1)	**3.126.757**
1) ohne Zuführungen und Investitions- und Tilgungszuschüsse		1) ohne Zuführungen und Investitions- und Tilgungszuschüsse	
Davon Erträge:		***Davon Aufwendungen:***	
Steuern und Abgaben	276.152	Personalkosten	702.139
Abgabenertragsanteile	1.373.613	Bezüge der gewählten Organe	62.428
Gebühren	500.196	Verwaltungs- und Betriebsaufwand	900.769
Transferzahlungen	-110.107	Zinsen für Finanzschulden	32.756
Bedarfs- und Finanzzuweisungen lfd.	463.090	Transferzahlungen	481.611
Sonstige laufende Erträge	353.545	Sonstige laufende Aufwendungen 4)	0
Laufende Erträge	**2.856.490**	**Laufende Aufwendungen**	**2.179.702**
Einmalige Erträge	8.715	Instandhaltungen 2)	181.898
Kapitaltransfer	262.388	Kapitaltransfer und sonstige einmalige	35.021
Gesamterträge	**3.127.593**	**Gesamtaufwendungen**	**2.396.622**
Davon Transaktionen:		***Davon Transaktionen:***	
Veräußerungen von Vermögen	14.400	Erwerb von Vermögen	560.794
Darlehensaufnahmen	0	Rückzahlung von Finanzschulden	154.215
Rücklagenentnahmen	0	Rücklagenzuführungen	15.128
Vorjahresüberschuss	323.523	Vorjahresabgang	0
Vermögens- und Finanztransaktionen	**337.923**	**Vermögens- und Finanztransaktionen**	**730.136**

	EURO	Pro-Kopf	Rang #		
Gebarungsergebnis	338.758	147	*83*		
Jahresergebnis	15.235	7	*97*		
Finanzierungssaldo (Maastricht-Ergebnis)	**180.772**	**78**	***59***		
Finanzspitze (= lfde Erträge – lfde Ausgaben)	**340.674**	**147**	***53***	11,9%	der lfd. Erträge

Schulden gesamt	1.574.975	682	*114*		
Schulden für den öffentlichen Haushalt	**30.007**	**13**	***123***		
Schulden für marktbestimmte Betriebe	1.544.968	669	*90*		
Haftungen für beherrschte Gesellschaften					
Schuldendienst gesamt	186.970	81	*110*	6,6%	der lfd. Erträge
SD für den öffentlichen Haushalt	**31.027**	**13**	***113***	**1,1%**	**der lfd. Erträge**
SD für marktbestimmte Betriebe	155.943	68	*79*	5,5%	der lfd. Erträge
Leasing- Miet- und sonst.Refinanzierung 3)	26.152	11	*120*	0,9%	der lfd. Erträge

Refinanzierungsaufwand gesamt	213.123	92	*136*	7,5%	der lfd. Erträge
Personalkosten	702.139	304	*136*	24,6%	der lfd. Erträge
laufende Transferleistungen *)	481.611	208	*106*	16,9%	der lfd. Erträge
Bezüge der gewählten Organe	62.428	27	*166*	2,2%	der lfd. Erträge
Verwaltungs- und Betriebsaufwand-ohne 2, 3 mit 4	874.617	379	*48*	30,6%	der lfd. Erträge
Instandhaltungen	181.898	79	*54*	6,4%	der lfd. Erträge
laufende Ausgaben	**2.515.815**	**1.089**	***128***	**88,1%**	der lfd. Erträge

*) davon Landesumlage	57.992	25	*108*	2,0%	der lfd. Erträge
*) davon Sozialleistungen an das Land	283.611	123	*72*	9,9%	der lfd. Erträge

Kassenbestand per 31.12.2009	***795.051***	*344*	*51*
offene Forderungen	98.253	(schließliche Reste des OH, des AOH und der DL)	
offene Verbindlichkeiten	554.546		

Rundungsdifferenzen sind möglich **Rang # = Platzierung nach Pro-Kopf-Werten innerhalb der bgld. Gemeinden**

Gemeindefinanzstatistik 2010

Gemeinde: Deutsch Schützen - Eisenberg

Gemeindestatus: *Gemeinde*

PLZ: 7474 *GKZ:* 10903 *Einwohner laut Registerzählung 2009: 1.112*

politischer Bezirk: Oberwart

	EURO		EURO
Gesamteinnahmen 1)	**1.647.312**	**Gesamtausgaben** 1)	**1.506.775**
1) ohne Zuführungen und Investitions- und Tilgungszuschüsse		1) ohne Zuführungen und Investitions- und Tilgungszuschüsse	
Davon Erträge:		***Davon Aufwendungen:***	
Steuern und Abgaben	103.345	Personalkosten	434.834
Abgabenertragsanteile	649.577	Bezüge der gewählten Organe	62.534
Gebühren	150.311	Verwaltungs- und Betriebsaufwand	321.186
Transferzahlungen	29.276	Zinsen für Finanzschulden	14.418
Bedarfs- und Finanzzuweisungen lfd.	330.633	Transferzahlungen	225.640
Sonstige laufende Erträge	158.132	Sonstige laufende Aufwendungen 4)	0
Laufende Erträge	**1.421.274**	**Laufende Aufwendungen**	**1.058.613**
Einmalige Erträge	4.815	Instandhaltungen 2)	111.692
Kapitaltransfer	98.788	Kapitaltransfer und sonstige einmalige	157.816
Gesamterträge	**1.524.878**	**Gesamtaufwendungen**	**1.328.120**
Davon Transaktionen:		***Davon Transaktionen:***	
Veräußerungen von Vermögen	7.200	Erwerb von Vermögen	108.686
Darlehensaufnahmen	50.000	Rückzahlung von Finanzschulden	69.879
Rücklagenentnahmen	0	Rücklagenzuführungen	90
Vorjahresüberschuss	65.234	Vorjahresabgang	0
Vermögens- und Finanztransaktionen	**122.434**	**Vermögens- und Finanztransaktionen**	**178.655**

	EURO	Pro-Kopf	Rang #		
Gebarungsergebnis	140.537	126	*96*		
Jahresergebnis	75.303	68	*46*		
Finanzierungssaldo (Maastricht-Ergebnis)	**68.192**	**61**	***68***		
Finanzspitze (= lfde Erträge – lfde Ausgaben)	**181.091**	**163**	***45***	12,7%	der lfd. Erträge

Schulden gesamt	913.762	822	*107*		
Schulden für den öffentlichen Haushalt		**0**	***127***		
Schulden für marktbestimmte Betriebe	913.762	822	*76*		
Haftungen für beherrschte Gesellschaften	*388.448*				
Schuldendienst gesamt	84.297	76	*113*	5,9%	der lfd. Erträge
SD für den öffentlichen Haushalt	**0**	**0**	***134***	**0,0%**	**der lfd. Erträge**
SD für marktbestimmte Betriebe	84.297	76	*68*	5,9%	der lfd. Erträge
Leasing- Miet- und sonst.Refinanzierung 3)	20.673	19	*110*	1,5%	der lfd. Erträge

Refinanzierungsaufwand gesamt	104.970	94	*135*	7,4%	der lfd. Erträge
Personalkosten	434.834	391	*72*	30,6%	der lfd. Erträge
laufende Transferleistungen *)	225.640	203	*117*	15,9%	der lfd. Erträge
Bezüge der gewählten Organe	62.534	56	*72*	4,4%	der lfd. Erträge
Verwaltungs- und Betriebsaufwand-ohne 2, 3 mit 4	300.514	270	*133*	21,1%	der lfd. Erträge
Instandhaltungen	111.692	100	*31*	7,9%	der lfd. Erträge
laufende Ausgaben	**1.240.183**	**1.115**	***115***	**87,3%**	der lfd. Erträge

*) davon Landesumlage	24.372	22	*125*	1,7%	der lfd. Erträge
*) davon Sozialleistungen an das Land	133.191	120	*85*	9,4%	der lfd. Erträge

Kassenbestand per 31.12.2009	***251.513***	*226*	*74*
offene Forderungen	37.704	(schließliche Reste des OH, des AOH und der DL)	
offene Verbindlichkeiten	148.681		

Rundungsdifferenzen sind möglich **Rang # = Platzierung nach Pro-Kopf-Werten innerhalb der bgld. Gemeinden**

Gemeindefinanzstatistik 2010

Gemeinde: Grafenschachen

Gemeindestatus: *Gemeinde*

PLZ: 7423 *GKZ:* 10904 *Einwohner laut Registerszählung 2009: 1.258*

politischer Bezirk: Oberwart

	EURO		EURO
Gesamteinnahmen [1])	**2.055.118**	**Gesamtausgaben** [1])	**2.021.492**
[1]) ohne Zuführungen und Investitions- und Tilgungszuschüsse		[1]) ohne Zuführungen und Investitions- und Tilgungszuschüsse	
Davon Erträge:		***Davon Aufwendungen:***	
Steuern und Abgaben	328.100	Personalkosten	470.203
Abgabenertragsanteile	747.373	Bezüge der gewählten Organe	64.782
Gebühren	162.255	Verwaltungs- und Betriebsaufwand	378.795
Transferzahlungen	-64.899	Zinsen für Finanzschulden	10.525
Bedarfs- und Finanzzuweisungen lfd.	260.412	Transferzahlungen	275.247
Sonstige laufende Erträge	127.782	Sonstige laufende Aufwendungen 4)	0
Laufende Erträge	**1.561.023**	**Laufende Aufwendungen**	**1.199.552**
Einmalige Erträge	5.972	Instandhaltungen 2)	64.154
Kapitaltransfer	150.197	Kapitaltransfer und sonstige einmalige	15.980
Gesamterträge	**1.717.191**	**Gesamtaufwendungen**	**1.279.686**
Davon Transaktionen:		***Davon Transaktionen:***	
Veräußerungen von Vermögen	23.669	Erwerb von Vermögen	699.206
Darlehensaufnahmen	230.000	Rückzahlung von Finanzschulden	32.456
Rücklagenentnahmen	0	Rücklagenzuführungen	10.144
Vorjahresüberschuss	84.258	Vorjahresabgang	0
Vermögens- und Finanztransaktionen	**337.927**	**Vermögens- und Finanztransaktionen**	**741.807**

	EURO	Pro-Kopf	Rang #		
Gebarungsergebnis	33.626	27	*140*		
Jahresergebnis	-50.632	-40	*131*		
Finanzierungssaldo (Maastricht-Ergebnis)	**-27.724**	**-22**	***126***		
Finanzspitze (= lfde Erträge – lfde Ausgaben)	**264.861**	**211**	***25***	17,0%	der lfd. Erträge

Schulden gesamt	559.514	445	*143*		
Schulden für den öffentlichen Haushalt		**0**	***127***		
Schulden für marktbestimmte Betriebe	559.514	445	*111*		
Haftungen für beherrschte Gesellschaften					
Schuldendienst gesamt	42.981	34	*160*	2,8%	der lfd. Erträge
SD für den öffentlichen Haushalt	**0**	**0**	***134***	**0,0%**	**der lfd. Erträge**
SD für marktbestimmte Betriebe	42.981	34	*126*	2,8%	der lfd. Erträge
Leasing- Miet- und sonst.Refinanzierung 3)	31.706	25	*91*	2,0%	der lfd. Erträge

Refinanzierungsaufwand gesamt	74.687	59	*157*	4,8%	der lfd. Erträge
Personalkosten	470.203	374	*86*	30,1%	der lfd. Erträge
laufende Transferleistungen *)	275.247	219	*93*	17,6%	der lfd. Erträge
Bezüge der gewählten Organe	64.782	51	*87*	4,2%	der lfd. Erträge
Verwaltungs- und Betriebsaufwand-ohne 2, 3 mit 4	347.089	276	*128*	22,2%	der lfd. Erträge
Instandhaltungen	64.154	51	*105*	4,1%	der lfd. Erträge
laufende Ausgaben	**1.296.162**	**1.030**	***147***	**83,0%**	der lfd. Erträge

*) davon Landesumlage	51.204	41	*52*	3,3%	der lfd. Erträge
*) davon Sozialleistungen an das Land	158.586	126	*54*	10,2%	der lfd. Erträge

Kassenbestand per 31.12.2009	***127.114***	*101*	*112*
offene Forderungen	64.940	(schließliche Reste des OH, des AOH und der DL)	
offene Verbindlichkeiten	158.428		

Rundungsdifferenzen sind möglich **Rang # = Platzierung nach Pro-Kopf-Werten innerhalb der bgld. Gemeinden**

Gemeindefinanzstatistik 2010

Gemeinde: Großpetersdorf

Gemeindestatus: *Marktgemeinde*

PLZ: 7503 *GKZ:* 10905 *Einwohner laut Registerzählung 2009: 3.540*

politischer Bezirk: Oberwart

	EURO		EURO
Gesamteinnahmen 1)	**6.516.681**	**Gesamtausgaben** 1)	**5.625.740**
1) ohne Zuführungen und Investitions- und Tilgungszuschüsse		1) ohne Zuführungen und Investitions- und Tilgungszuschüsse	
Davon Erträge:		***Davon Aufwendungen:***	
Steuern und Abgaben	1.154.958	Personalkosten	1.593.085
Abgabenertragsanteile	2.006.629	Bezüge der gewählten Organe	95.084
Gebühren	828.525	Verwaltungs- und Betriebsaufwand	1.947.396
Transferzahlungen	-143.249	Zinsen für Finanzschulden	94.857
Bedarfs- und Finanzzuweisungen lfd.	769.795	Transferzahlungen	1.001.429
Sonstige laufende Erträge	512.217	Sonstige laufende Aufwendungen 4)	0
Laufende Erträge	**5.127.375**	**Laufende Aufwendungen**	**4.731.851**
Einmalige Erträge	25.607	Instandhaltungen 2)	227.857
Kapitaltransfer	526.024	Kapitaltransfer und sonstige einmalige	60.583
Gesamterträge	**5.679.006**	**Gesamtaufwendungen**	**5.020.291**
Davon Transaktionen:		***Davon Transaktionen:***	
Veräußerungen von Vermögen	1.500	Erwerb von Vermögen	325.984
Darlehensaufnahmen	172.246	Rückzahlung von Finanzschulden	279.464
Rücklagenentnahmen	0	Rücklagenzuführungen	0
Vorjahresüberschuss	662.429	Vorjahresabgang	0
Vermögens- und Finanztransaktionen	**836.175**	**Vermögens- und Finanztransaktionen**	**605.448**

	EURO	Pro-Kopf	Rang #		
Gebarungsergebnis	890.942	252	*54*		
Jahresergebnis	228.512	65	*49*		vorz. Tilgung
Finanzierungssaldo (Maastricht-Ergebnis)	**71.695**	**20**	***101***		1.500
Finanzspitze (= lfde Erträge – lfde Ausgaben)	**-110.297**	**-31**	***158***	-2,2%	der lfd. Erträge

Schulden gesamt	7.447.961	2.104	*28*		
Schulden für den öffentlichen Haushalt	**697.115**	**197**	***76***		
Schulden für marktbestimmte Betriebe	6.750.846	1.907	*25*		
Haftungen für beherrschte Gesellschaften	*2.580.536*				
Schuldendienst gesamt	374.321	106	*90*	7,3%	der lfd. Erträge
SD für den öffentlichen Haushalt	**11.266**	**3**	***124***	**0,2%**	**der lfd. Erträge**
SD für marktbestimmte Betriebe	363.055	103	*43*	7,1%	der lfd. Erträge
Leasing- Miet- und sonst.Refinanzierung 3)	874.807	247	*2*	17,1%	der lfd. Erträge

Refinanzierungsaufwand gesamt	1.249.128	353	*15*	24,4%	der lfd. Erträge
Personalkosten	1.593.085	450	*37*	31,1%	der lfd. Erträge
laufende Transferleistungen *)	1.001.429	283	*46*	19,5%	der lfd. Erträge
Bezüge der gewählten Organe	95.084	27	*167*	1,9%	der lfd. Erträge
Verwaltungs- und Betriebsaufwand-ohne 2, 3 mit 4	1.072.590	303	*102*	20,9%	der lfd. Erträge
Instandhaltungen	227.857	64	*77*	4,4%	der lfd. Erträge
laufende Ausgaben	**5.239.172**	**1.480**	***34***	**102,2**	der lfd. Erträge

*) davon Landesumlage	260.855	74	*18*	5,1%	der lfd. Erträge
*) davon Sozialleistungen an das Land	541.648	153	*19*	10,6%	der lfd. Erträge

Kassenbestand per 31.12.2009	***255.900***	*72*	*119*
offene Forderungen	810.296	(schließliche Reste des OH, des AOH und der DL)	
offene Verbindlichkeiten	175.255		

Rundungsdifferenzen sind möglich **Rang # = Platzierung nach Pro-Kopf-Werten innerhalb der bgld. Gemeinden**

Gemeindefinanzstatistik 2010

Gemeinde: Hannersdorf

Gemeindestatus: *Gemeinde*

PLZ: 7473 *GKZ:* 10906 *Einwohner laut Registerszählung 2009: 771*

politischer Bezirk: Oberwart

	EURO		EURO
Gesamteinnahmen [1])	**1.343.612**	**Gesamtausgaben** [1])	**1.114.567**
[1]) ohne Zuführungen und Investitions- und Tilgungszuschüsse		[1]) ohne Zuführungen und Investitions- und Tilgungszuschüsse	
Davon Erträge:		***Davon Aufwendungen:***	
Steuern und Abgaben	156.614	Personalkosten	329.396
Abgabenertragsanteile	448.445	Bezüge der gewählten Organe	51.265
Gebühren	144.172	Verwaltungs- und Betriebsaufwand	238.949
Transferzahlungen	-60.799	Zinsen für Finanzschulden	41.278
Bedarfs- und Finanzzuweisungen lfd.	318.128	Transferzahlungen	178.546
Sonstige laufende Erträge	122.215	Sonstige laufende Aufwendungen 4)	0
Laufende Erträge	**1.128.775**	**Laufende Aufwendungen**	**839.433**
Einmalige Erträge	2.247	Instandhaltungen 2)	62.799
Kapitaltransfer	113.437	Kapitaltransfer und sonstige einmalige	523
Gesamterträge	**1.244.460**	**Gesamtaufwendungen**	**902.756**
Davon Transaktionen:		***Davon Transaktionen:***	
Veräußerungen von Vermögen	0	Erwerb von Vermögen	113.759
Darlehensaufnahmen	50.000	Rückzahlung von Finanzschulden	98.052
Rücklagenentnahmen	0	Rücklagenzuführungen	0
Vorjahresüberschuss	49.152	Vorjahresabgang	0
Vermögens- und Finanztransaktionen	**99.152**	**Vermögens- und Finanztransaktionen**	**211.812**

	EURO	Pro-Kopf	Rang #		
Gebarungsergebnis	229.045	297	*41*		
Jahresergebnis	179.892	233	*11*		
Finanzierungssaldo (Maastricht-Ergebnis)	**202.112**	**262**	***10***		
Finanzspitze (= lfde Erträge – lfde Ausgaben)	**128.491**	**167**	***40***	11,4%	der lfd. Erträge

Schulden gesamt	1.461.248	1.895	*37*		
Schulden für den öffentlichen Haushalt	**98.489**	**128**	***94***		
Schulden für marktbestimmte Betriebe	1.362.759	1.768	*30*		
Haftungen für beherrschte Gesellschaften					
Schuldendienst gesamt	139.330	181	*40*	12,3%	der lfd. Erträge
SD für den öffentlichen Haushalt	**24.198**	**31**	***81***	**2,1%**	**der lfd. Erträge**
SD für marktbestimmte Betriebe	115.132	149	*28*	10,2%	der lfd. Erträge
Leasing- Miet- und sonst.Refinanzierung 3)	1.349	2	*142*	0,1%	der lfd. Erträge

Refinanzierungsaufwand gesamt	140.679	182	*63*	12,5%	der lfd. Erträge
Personalkosten	329.396	427	*44*	29,2%	der lfd. Erträge
laufende Transferleistungen *)	178.546	232	*77*	15,8%	der lfd. Erträge
Bezüge der gewählten Organe	51.265	66	*41*	4,5%	der lfd. Erträge
Verwaltungs- und Betriebsaufwand-ohne 2, 3 mit 4	237.600	308	*100*	21,0%	der lfd. Erträge
Instandhaltungen	62.799	81	*44*	5,6%	der lfd. Erträge
laufende Ausgaben	**1.000.285**	**1.297**	***64***	**88,6%**	der lfd. Erträge

*) davon Landesumlage	13.295	17	*152*	1,2%	der lfd. Erträge
*) davon Sozialleistungen an das Land	92.555	120	*82*	8,2%	der lfd. Erträge

Kassenbestand per 31.12.2009	***206.399***	*268*	*63*
offene Forderungen	26.557	(schließliche Reste des OH, des AOH und der DL)	
offene Verbindlichkeiten	3.912		

Rundungsdifferenzen sind möglich **Rang # = Platzierung nach Pro-Kopf-Werten innerhalb der bgld. Gemeinden**

Gemeindefinanzstatistik 2010

Gemeinde: Jabing

Gemeindestatus: *Gemeinde*

PLZ: 7503 *GKZ:* 10930 *Einwohner laut Registerzählung 2009: 759*

politischer Bezirk: Oberwart

	EURO		EURO
Gesamteinnahmen [1])	**1.210.834**	**Gesamtausgaben** [1])	**846.564**
[1]) ohne Zuführungen und Investitions- und Tilgungszuschüsse		[1]) ohne Zuführungen und Investitions- und Tilgungszuschüsse	
Davon Erträge:		***Davon Aufwendungen:***	
Steuern und Abgaben	45.791	Personalkosten	235.217
Abgabenertragsanteile	443.041	Bezüge der gewählten Organe	44.143
Gebühren	88.511	Verwaltungs- und Betriebsaufwand	193.505
Transferzahlungen	72.787	Zinsen für Finanzschulden	6.751
Bedarfs- und Finanzzuweisungen lfd.	235.258	Transferzahlungen	127.352
Sonstige laufende Erträge	44.282	Sonstige laufende Aufwendungen 4)	0
Laufende Erträge	**929.670**	**Laufende Aufwendungen**	**606.968**
Einmalige Erträge	6.832	Instandhaltungen 2)	104.004
Kapitaltransfer	1.176	Kapitaltransfer und sonstige einmalige	1.092
Gesamterträge	**937.679**	**Gesamtaufwendungen**	**712.064**
Davon Transaktionen:		***Davon Transaktionen:***	
Veräußerungen von Vermögen	0	Erwerb von Vermögen	48.527
Darlehensaufnahmen	0	Rückzahlung von Finanzschulden	85.973
Rücklagenentnahmen	0	Rücklagenzuführungen	0
Vorjahresüberschuss	273.156	Vorjahresabgang	0
Vermögens- und Finanztransaktionen	**273.156**	**Vermögens- und Finanztransaktionen**	**134.500**

	EURO	Pro-Kopf	Rang #		
Gebarungsergebnis	364.271	480	*21*		
Jahresergebnis	91.115	120	*23*		
Finanzierungssaldo (Maastricht-Ergebnis)	**124.028**	**163**	***25***		
Finanzspitze (= lfde Erträge – lfde Ausgaben)	**132.725**	**175**	***37***	14,3%	der lfd. Erträge

Schulden gesamt	568.622	749	*110*		
Schulden für den öffentlichen Haushalt	**16.591**	**22**	***119***		
Schulden für marktbestimmte Betriebe	552.031	727	*83*		
Haftungen für beherrschte Gesellschaften					
Schuldendienst gesamt	92.724	122	*78*	10,0%	der lfd. Erträge
SD für den öffentlichen Haushalt	**33.358**	**44**	***57***	**3,6%**	**der lfd. Erträge**
SD für marktbestimmte Betriebe	59.366	78	*65*	6,4%	der lfd. Erträge
Leasing- Miet- und sonst.Refinanzierung 3)	0	0	*158*	0,0%	der lfd. Erträge

Refinanzierungsaufwand gesamt	92.724	122	*101*	10,0%	der lfd. Erträge
Personalkosten	235.217	310	*134*	25,3%	der lfd. Erträge
laufende Transferleistungen *)	127.352	168	*170*	13,7%	der lfd. Erträge
Bezüge der gewählten Organe	44.143	58	*62*	4,8%	der lfd. Erträge
Verwaltungs- und Betriebsaufwand-ohne 2, 3 mit 4	193.505	255	*149*	20,8%	der lfd. Erträge
Instandhaltungen	104.004	137	*17*	11,2%	der lfd. Erträge
laufende Ausgaben	**796.945**	**1.050**	***140***	**85,7%**	der lfd. Erträge

*) davon Landesumlage	10.235	13	*162*	1,1%	der lfd. Erträge
*) davon Sozialleistungen an das Land	80.662	106	*160*	8,7%	der lfd. Erträge

Kassenbestand per 31.12.2009	***361.097***	*476*	*32*
offene Forderungen	38.763	(schließliche Reste des OH, des AOH und der DL)	
offene Verbindlichkeiten	35.589		

Rundungsdifferenzen sind möglich **Rang # = Platzierung nach Pro-Kopf-Werten innerhalb der bgld. Gemeinden**

Gemeindefinanzstatistik 2010

Gemeinde: Kemeten

Gemeindestatus: *Gemeinde*

PLZ: 7531 *GKZ:* 10907 *Einwohner laut Registerszählung 2009: 1.538*

politischer Bezirk: Oberwart

	EURO		EURO
Gesamteinnahmen 1)	**3.450.071**	**Gesamtausgaben** 1)	**3.525.809**
1) ohne Zuführungen und Investitions- und Tilgungszuschüsse		1) ohne Zuführungen und Investitions- und Tilgungszuschüsse	
Davon Erträge:		***Davon Aufwendungen:***	
Steuern und Abgaben	161.048	Personalkosten	490.500
Abgabenertragsanteile	880.651	Bezüge der gewählten Organe	73.849
Gebühren	307.366	Verwaltungs- und Betriebsaufwand	688.315
Transferzahlungen	-36.407	Zinsen für Finanzschulden	54.934
Bedarfs- und Finanzzuweisungen lfd.	329.668	Transferzahlungen	300.431
Sonstige laufende Erträge	212.628	Sonstige laufende Aufwendungen 4)	0
Laufende Erträge	**1.854.953**	**Laufende Aufwendungen**	**1.608.028**
Einmalige Erträge	10.867	Instandhaltungen 2)	122.577
Kapitaltransfer	89.096	Kapitaltransfer und sonstige einmalige	4.000
Gesamterträge	**1.954.917**	**Gesamtaufwendungen**	**1.734.605**
Davon Transaktionen:		***Davon Transaktionen:***	
Veräußerungen von Vermögen	995.053	Erwerb von Vermögen	544.080
Darlehensaufnahmen	440.883	Rückzahlung von Finanzschulden	1.247.123
Rücklagenentnahmen	0	Rücklagenzuführungen	0
Vorjahresüberschuss	59.217	Vorjahresabgang	0
Vermögens- und Finanztransaktionen	**1.495.154**	**Vermögens- und Finanztransaktionen**	**1.791.204**

	EURO	Pro-Kopf	Rang #		
Gebarungsergebnis	-75.738	-49	*160*		
Jahresergebnis	-134.955	-88	*148*		vorz. Tilgung
Finanzierungssaldo (Maastricht-Ergebnis)	**-169.742**	**-110**	***153***		991.303
Finanzspitze (= lfde Erträge – lfde Ausgaben)	**-131.472**	**-85**	***162***	-7,1%	der lfd. Erträge

Schulden gesamt	3.096.460	2.013	*32*		
Schulden für den öffentlichen Haushalt	**677.545**	**441**	***40***		
Schulden für marktbestimmte Betriebe	2.418.915	1.573	*33*		
Haftungen für beherrschte Gesellschaften					
Schuldendienst gesamt	1.302.057	847	*2*	70,2%	der lfd. Erträge
SD für den öffentlichen Haushalt	**101.981**	**66**	***39***	**5,5%**	**der lfd. Erträge**
SD für marktbestimmte Betriebe	1.200.076	780	*2*	64,7%	der lfd. Erträge
Leasing- Miet- und sonst.Refinanzierung 3)	58.713	38	*73*	3,2%	der lfd. Erträge

Refinanzierungsaufwand gesamt	1.360.770	885	*2*	73,4%	der lfd. Erträge
Personalkosten	490.500	319	*130*	26,4%	der lfd. Erträge
laufende Transferleistungen *)	300.431	195	*129*	16,2%	der lfd. Erträge
Bezüge der gewählten Organe	73.849	48	*98*	4,0%	der lfd. Erträge
Verwaltungs- und Betriebsaufwand-ohne 2, 3 mit 4	629.602	409	*33*	33,9%	der lfd. Erträge
Instandhaltungen	122.577	80	*50*	6,6%	der lfd. Erträge
laufende Ausgaben	**2.977.728**	**1.936**	***9***	**160,5**	der lfd. Erträge

*) davon Landesumlage	33.534	22	*128*	1,8%	der lfd. Erträge
*) davon Sozialleistungen an das Land	172.240	112	*143*	9,3%	der lfd. Erträge

Kassenbestand per 31.12.2009	***-121.893***	*-79*	*154*
offene Forderungen	65.586	(schließliche Reste des OH, des AOH und der DL)	
offene Verbindlichkeiten	19.431		

Rundungsdifferenzen sind möglich **Rang # = Platzierung nach Pro-Kopf-Werten innerhalb der bgld. Gemeinden**

Gemeindefinanzstatistik 2010

Gemeinde: Kohfidisch

Gemeindestatus: *Marktgemeinde*

PLZ: 7512 *GKZ:* 10908 *Einwohner laut Registerszählung 2009: 1.467*

politischer Bezirk: Oberwart

	EURO		EURO
Gesamteinnahmen [1])	**3.230.235**	**Gesamtausgaben** [1])	**2.649.026**
[1]) ohne Zuführungen und Investitions- und Tilgungszuschüsse		[1]) ohne Zuführungen und Investitions- und Tilgungszuschüsse	
Davon Erträge:		***Davon Aufwendungen:***	
Steuern und Abgaben	183.036	Personalkosten	624.522
Abgabenertragsanteile	861.733	Bezüge der gewählten Organe	75.949
Gebühren	341.506	Verwaltungs- und Betriebsaufwand	432.250
Transferzahlungen	-38.336	Zinsen für Finanzschulden	43.239
Bedarfs- und Finanzzuweisungen lfd.	486.311	Transferzahlungen	310.252
Sonstige laufende Erträge	269.887	Sonstige laufende Aufwendungen 4)	0
Laufende Erträge	**2.104.137**	**Laufende Aufwendungen**	**1.486.212**
Einmalige Erträge	11.557	Instandhaltungen 2)	157.021
Kapitaltransfer	71.368	Kapitaltransfer und sonstige einmalige	68.231
Gesamterträge	**2.187.062**	**Gesamtaufwendungen**	**1.711.464**
Davon Transaktionen:		***Davon Transaktionen:***	
Veräußerungen von Vermögen	71.135	Erwerb von Vermögen	742.710
Darlehensaufnahmen	583.174	Rückzahlung von Finanzschulden	194.853
Rücklagenentnahmen	0	Rücklagenzuführungen	0
Vorjahresüberschuss	388.864	Vorjahresabgang	0
Vermögens- und Finanztransaktionen	**1.043.172**	**Vermögens- und Finanztransaktionen**	**937.562**

	EURO	Pro-Kopf	Rang #		
Gebarungsergebnis	581.208	396	*31*		
Jahresergebnis	192.345	131	*21*		
Finanzierungssaldo (Maastricht-Ergebnis)	**138.552**	**94**	***51***		
Finanzspitze (= lfde Erträge – lfde Ausgaben)	**266.051**	**181**	***36***	12,6%	der lfd. Erträge

Schulden gesamt	2.764.426	1.884	*38*		
Schulden für den öffentlichen Haushalt	**161.161**	**110**	***103***		
Schulden für marktbestimmte Betriebe	2.603.265	1.775	*29*		
Haftungen für beherrschte Gesellschaften					
Schuldendienst gesamt	238.092	162	*47*	11,3%	der lfd. Erträge
SD für den öffentlichen Haushalt	**19.744**	**13**	***112***	**0,9%**	**der lfd. Erträge**
SD für marktbestimmte Betriebe	218.348	149	*29*	10,4%	der lfd. Erträge
Leasing- Miet- und sonst.Refinanzierung 3)	7.275	5	*130*	0,3%	der lfd. Erträge

Refinanzierungsaufwand gesamt	245.367	167	*73*	11,7%	der lfd. Erträge
Personalkosten	624.522	426	*45*	29,7%	der lfd. Erträge
laufende Transferleistungen *)	310.252	211	*104*	14,7%	der lfd. Erträge
Bezüge der gewählten Organe	75.949	52	*84*	3,6%	der lfd. Erträge
Verwaltungs- und Betriebsaufwand-ohne 2, 3 mit 4	424.974	290	*113*	20,2%	der lfd. Erträge
Instandhaltungen	157.021	107	*29*	7,5%	der lfd. Erträge
laufende Ausgaben	**1.838.086**	**1.253**	***76***	**87,4%**	der lfd. Erträge

*) davon Landesumlage	36.201	25	*109*	1,7%	der lfd. Erträge
*) davon Sozialleistungen an das Land	170.571	116	*105*	8,1%	der lfd. Erträge

Kassenbestand per 31.12.2009	***529.196***	*361*	*48*
offene Forderungen	78.826	(schließliche Reste des OH, des AOH und der DL)	
offene Verbindlichkeiten	26.813		

Rundungsdifferenzen sind möglich **Rang # = Platzierung nach Pro-Kopf-Werten innerhalb der bgld. Gemeinden**

Gemeindefinanzstatistik 2010

Gemeinde: Litzelsdorf

Gemeindestatus: *Marktgemeinde*

PLZ: 7532 *GKZ:* 10909 *Einwohner laut Registerszählung 2009: 1.154*

politischer Bezirk: Oberwart

	EURO		EURO
Gesamteinnahmen 1)	**1.786.943**	**Gesamtausgaben** 1)	**1.832.908**
1) ohne Zuführungen und Investitions- und Tilgungszuschüsse		1) ohne Zuführungen und Investitions- und Tilgungszuschüsse	
Davon Erträge:		***Davon Aufwendungen:***	
Steuern und Abgaben	161.749	Personalkosten	433.207
Abgabenertragsanteile	667.853	Bezüge der gewählten Organe	59.637
Gebühren	116.645	Verwaltungs- und Betriebsaufwand	381.806
Transferzahlungen	32.204	Zinsen für Finanzschulden	16.816
Bedarfs- und Finanzzuweisungen lfd.	253.784	Transferzahlungen	255.963
Sonstige laufende Erträge	239.786	Sonstige laufende Aufwendungen 4)	0
Laufende Erträge	**1.472.021**	**Laufende Aufwendungen**	**1.147.429**
Einmalige Erträge	9.495	Instandhaltungen 2)	165.491
Kapitaltransfer	15.784	Kapitaltransfer und sonstige einmalige	0
Gesamterträge	**1.497.300**	**Gesamtaufwendungen**	**1.312.920**
Davon Transaktionen:		***Davon Transaktionen:***	
Veräußerungen von Vermögen	25.686	Erwerb von Vermögen	141.702
Darlehensaufnahmen	145.000	Rückzahlung von Finanzschulden	139.519
Rücklagenentnahmen	0	Rücklagenzuführungen	0
Vorjahresüberschuss	118.957	Vorjahresabgang	238.767
Vermögens- und Finanztransaktionen	**289.643**	**Vermögens- und Finanztransaktionen**	**519.988**

	EURO	Pro-Kopf	Rang #		
Gebarungsergebnis	-45.966	-40	*158*		
Jahresergebnis	73.845	64	*50*		vorz. Tilgung
Finanzierungssaldo (Maastricht-Ergebnis)	**24.364**	**21**	***99***		84.571
Finanzspitze (= lfde Erträge – lfde Ausgaben)	**104.152**	**90**	***84***	7,1%	der lfd. Erträge

Schulden gesamt	1.353.959	1.173	*82*		
Schulden für den öffentlichen Haushalt	**528.959**	**458**	***38***		
Schulden für marktbestimmte Betriebe	825.000	715	*86*		
Haftungen für beherrschte Gesellschaften					
Schuldendienst gesamt	156.335	135	*69*	10,6%	der lfd. Erträge
SD für den öffentlichen Haushalt	**105.046**	**91**	***24***	**7,1%**	**der lfd. Erträge**
SD für marktbestimmte Betriebe	51.289	44	*110*	3,5%	der lfd. Erträge
Leasing- Miet- und sonst.Refinanzierung 3)	79.901	69	*34*	5,4%	der lfd. Erträge

Refinanzierungsaufwand gesamt	236.236	205	*53*	16,0%	der lfd. Erträge
Personalkosten	433.207	375	*85*	29,4%	der lfd. Erträge
laufende Transferleistungen *)	255.963	222	*87*	17,4%	der lfd. Erträge
Bezüge der gewählten Organe	59.637	52	*86*	4,1%	der lfd. Erträge
Verwaltungs- und Betriebsaufwand-ohne 2, 3 mit 4	301.905	262	*143*	20,5%	der lfd. Erträge
Instandhaltungen	165.491	143	*15*	11,2%	der lfd. Erträge
laufende Ausgaben	**1.452.439**	**1.259**	***72***	**98,7%**	der lfd. Erträge

*) davon Landesumlage	34.531	30	*90*	2,4%	der lfd. Erträge
*) davon Sozialleistungen an das Land	138.357	120	*84*	9,4%	der lfd. Erträge

Kassenbestand per 31.12.2009	***-128.955***	*-112*	*161*
offene Forderungen	98.844	(schließliche Reste des OH, des AOH und der DL)	
offene Verbindlichkeiten	15.855		

Rundungsdifferenzen sind möglich **Rang # = Platzierung nach Pro-Kopf-Werten innerhalb der bgld. Gemeinden**

Gemeindefinanzstatistik 2010

Gemeinde: Loipersdorf-Kitzladen

Gemeindestatus: *Gemeinde*

PLZ: 7411 *GKZ:* 10910 *Einwohner laut Registerszählung 2009: 1.265*

politischer Bezirk: Oberwart

	EURO		EURO
Gesamteinnahmen 1)	**2.557.277**	**Gesamtausgaben** 1)	**1.920.821**
1) ohne Zuführungen und Investitions- und Tilgungszuschüsse		1) ohne Zuführungen und Investitions- und Tilgungszuschüsse	
Davon Erträge:		***Davon Aufwendungen:***	
Steuern und Abgaben	263.614	Personalkosten	408.444
Abgabenertragsanteile	826.467	Bezüge der gewählten Organe	59.026
Gebühren	118.301	Verwaltungs- und Betriebsaufwand	419.871
Transferzahlungen	-76.473	Zinsen für Finanzschulden	3.148
Bedarfs- und Finanzzuweisungen lfd.	289.737	Transferzahlungen	303.603
Sonstige laufende Erträge	101.482	Sonstige laufende Aufwendungen 4)	0
Laufende Erträge	**1.523.129**	**Laufende Aufwendungen**	**1.194.092**
Einmalige Erträge	13.455	Instandhaltungen 2)	17.143
Kapitaltransfer	107.980	Kapitaltransfer und sonstige einmalige	56.363
Gesamterträge	**1.644.563**	**Gesamtaufwendungen**	**1.267.597**
Davon Transaktionen:		***Davon Transaktionen:***	
Veräußerungen von Vermögen	10.704	Erwerb von Vermögen	634.173
Darlehensaufnahmen	0	Rückzahlung von Finanzschulden	19.052
Rücklagenentnahmen	0	Rücklagenzuführungen	0
Vorjahresüberschuss	902.010	Vorjahresabgang	0
Vermögens- und Finanztransaktionen	**912.714**	**Vermögens- und Finanztransaktionen**	**653.225**

	EURO	Pro-Kopf	Rang #		
Gebarungsergebnis	636.456	503	*18*		
Jahresergebnis	-265.554	-210	*167*		
Finanzierungssaldo (Maastricht-Ergebnis)	**-31.941**	**-25**	***128***		
Finanzspitze (= lfde Erträge – lfde Ausgaben)	**292.842**	**232**	***21***	19,2%	der lfd. Erträge

Schulden gesamt	234.119	185	*159*		
Schulden für den öffentlichen Haushalt		**0**	***127***		
Schulden für marktbestimmte Betriebe	234.119	185	*146*		
Haftungen für beherrschte Gesellschaften					
Schuldendienst gesamt	22.200	18	*167*	1,5%	der lfd. Erträge
SD für den öffentlichen Haushalt	**0**	**0**	***134***	**0,0%**	**der lfd. Erträge**
SD für marktbestimmte Betriebe	22.200	18	*150*	1,5%	der lfd. Erträge
Leasing- Miet- und sonst.Refinanzierung 3)	59.046	47	*64*	3,9%	der lfd. Erträge

Refinanzierungsaufwand gesamt	81.246	64	*152*	5,3%	der lfd. Erträge
Personalkosten	408.444	323	*125*	26,8%	der lfd. Erträge
laufende Transferleistungen *)	303.603	240	*67*	19,9%	der lfd. Erträge
Bezüge der gewählten Organe	59.026	47	*106*	3,9%	der lfd. Erträge
Verwaltungs- und Betriebsaufwand-ohne 2, 3 mit 4	360.825	285	*119*	23,7%	der lfd. Erträge
Instandhaltungen	17.143	14	*166*	1,1%	der lfd. Erträge
laufende Ausgaben	**1.230.286**	**973**	***159***	**80,8%**	der lfd. Erträge

*) davon Landesumlage	59.626	47	*38*	3,9%	der lfd. Erträge
*) davon Sozialleistungen an das Land	183.517	145	*24*	12,0%	der lfd. Erträge

Kassenbestand per 31.12.2009	***592.316***	*468*	*34*
offene Forderungen	64.142	(schließliche Reste des OH, des AOH und der DL)	
offene Verbindlichkeiten	20.002		

Rundungsdifferenzen sind möglich **Rang # = Platzierung nach Pro-Kopf-Werten innerhalb der bgld. Gemeinden**

Gemeindefinanzstatistik 2010

Gemeinde: Mariasdorf

Gemeindestatus: *Marktgemeinde*

PLZ: 7433 *GKZ:* 10911 *Einwohner laut Registerszählung 2009: 1.187*

politischer Bezirk: Oberwart

	EURO		EURO
Gesamteinnahmen [1])	**2.056.466**	**Gesamtausgaben** [1])	**1.805.338**
[1]) ohne Zuführungen und Investitions- und Tilgungszuschüsse		[1]) ohne Zuführungen und Investitions- und Tilgungszuschüsse	
Davon Erträge:		***Davon Aufwendungen:***	
Steuern und Abgaben	157.117	Personalkosten	385.797
Abgabenertragsanteile	691.183	Bezüge der gewählten Organe	70.814
Gebühren	202.588	Verwaltungs- und Betriebsaufwand	434.182
Transferzahlungen	-77.205	Zinsen für Finanzschulden	32.050
Bedarfs- und Finanzzuweisungen lfd.	332.212	Transferzahlungen	246.482
Sonstige laufende Erträge	99.217	Sonstige laufende Aufwendungen 4)	0
Laufende Erträge	**1.405.112**	**Laufende Aufwendungen**	**1.169.325**
Einmalige Erträge	3.941	Instandhaltungen 2)	92.469
Kapitaltransfer	141.028	Kapitaltransfer und sonstige einmalige	24.535
Gesamterträge	**1.550.081**	**Gesamtaufwendungen**	**1.286.329**
Davon Transaktionen:		***Davon Transaktionen:***	
Veräußerungen von Vermögen	11.303	Erwerb von Vermögen	383.820
Darlehensaufnahmen	260.000	Rückzahlung von Finanzschulden	125.043
Rücklagenentnahmen	0	Rücklagenzuführungen	10.147
Vorjahresüberschuss	235.082	Vorjahresabgang	0
Vermögens- und Finanztransaktionen	**506.385**	**Vermögens- und Finanztransaktionen**	**519.009**

	EURO	Pro-Kopf	Rang #		
Gebarungsergebnis	251.128	212	*60*		
Jahresergebnis	16.046	14	*85*		
Finanzierungssaldo (Maastricht-Ergebnis)	**-4.847**	**-4**	***119***		
Finanzspitze (= lfde Erträge – lfde Ausgaben)	**18.275**	**15**	***140***	1,3%	der lfd. Erträge

Schulden gesamt	1.358.991	1.145	*86*		
Schulden für den öffentlichen Haushalt	**446.260**	**376**	***46***		
Schulden für marktbestimmte Betriebe	912.731	769	*80*		
Haftungen für beherrschte Gesellschaften					
Schuldendienst gesamt	157.093	132	*71*	11,2%	der lfd. Erträge
SD für den öffentlichen Haushalt	**74.995**	**63**	***42***	**5,3%**	**der lfd. Erträge**
SD für marktbestimmte Betriebe	82.098	69	*74*	5,8%	der lfd. Erträge
Leasing- Miet- und sonst.Refinanzierung 3)	27.122	23	*100*	1,9%	der lfd. Erträge

Refinanzierungsaufwand gesamt	184.215	155	*83*	13,1%	der lfd. Erträge
Personalkosten	385.797	325	*123*	27,5%	der lfd. Erträge
laufende Transferleistungen *)	246.482	208	*109*	17,5%	der lfd. Erträge
Bezüge der gewählten Organe	70.814	60	*57*	5,0%	der lfd. Erträge
Verwaltungs- und Betriebsaufwand-ohne 2, 3 mit 4	407.060	343	*71*	29,0%	der lfd. Erträge
Instandhaltungen	92.469	78	*55*	6,6%	der lfd. Erträge
laufende Ausgaben	**1.386.837**	**1.168**	***95***	**98,7%**	der lfd. Erträge

*) davon Landesumlage	37.435	32	*77*	2,7%	der lfd. Erträge
*) davon Sozialleistungen an das Land	151.835	128	*48*	10,8%	der lfd. Erträge

Kassenbestand per 31.12.2009	***228.024***	*192*	*81*
offene Forderungen	98.879	(schließliche Reste des OH, des AOH und der DL)	
offene Verbindlichkeiten	75.776		

Rundungsdifferenzen sind möglich **Rang # = Platzierung nach Pro-Kopf-Werten innerhalb der bgld. Gemeinden**

Gemeindefinanzstatistik 2010

Gemeinde: Markt Allhau

Gemeindestatus: *Marktgemeinde*

PLZ: 7411 *GKZ:* 10912 *Einwohner laut Registerszählung 2009: 1.832*

politischer Bezirk: Oberwart

	EURO		EURO
Gesamteinnahmen [1])	**3.308.784**	**Gesamtausgaben** [1])	**2.950.996**
[1]) ohne Zuführungen und Investitions- und Tilgungszuschüsse		[1]) ohne Zuführungen und Investitions- und Tilgungszuschüsse	
Davon Erträge:		***Davon Aufwendungen:***	
Steuern und Abgaben	478.105	Personalkosten	695.799
Abgabenertragsanteile	1.041.751	Bezüge der gewählten Organe	78.242
Gebühren	263.816	Verwaltungs- und Betriebsaufwand	705.209
Transferzahlungen	-38.802	Zinsen für Finanzschulden	33.383
Bedarfs- und Finanzzuweisungen lfd.	418.848	Transferzahlungen	425.698
Sonstige laufende Erträge	424.210	Sonstige laufende Aufwendungen 4)	0
Laufende Erträge	**2.587.929**	**Laufende Aufwendungen**	**1.938.332**
Einmalige Erträge	69.207	Instandhaltungen 2)	99.882
Kapitaltransfer	131.977	Kapitaltransfer und sonstige einmalige	226.718
Gesamterträge	**2.789.113**	**Gesamtaufwendungen**	**2.264.931**
Davon Transaktionen:		***Davon Transaktionen:***	
Veräußerungen von Vermögen	287	Erwerb von Vermögen	483.134
Darlehensaufnahmen	135.965	Rückzahlung von Finanzschulden	136.503
Rücklagenentnahmen	66.428	Rücklagenzuführungen	66.428
Vorjahresüberschuss	316.991	Vorjahresabgang	0
Vermögens- und Finanztransaktionen	**519.671**	**Vermögens- und Finanztransaktionen**	**686.064**

	EURO	Pro-Kopf	Rang #		
Gebarungsergebnis	357.788	195	*67*		
Jahresergebnis	40.797	22	*77*		
Finanzierungssaldo (Maastricht-Ergebnis)	**21.788**	**12**	***109***		
Finanzspitze (= lfde Erträge – lfde Ausgaben)	**413.212**	**226**	***23***	16,0%	der lfd. Erträge

Schulden gesamt	2.131.719	1.164	*83*		
Schulden für den öffentlichen Haushalt	**209.936**	**115**	***101***		
Schulden für marktbestimmte Betriebe	1.921.782	1.049	*60*		
Haftungen für beherrschte Gesellschaften					
Schuldendienst gesamt	169.886	93	*99*	6,6%	der lfd. Erträge
SD für den öffentlichen Haushalt	**43.701**	**24**	***100***	**1,7%**	**der lfd. Erträge**
SD für marktbestimmte Betriebe	126.185	69	*75*	4,9%	der lfd. Erträge
Leasing- Miet- und sonst.Refinanzierung 3)	12.258	7	*129*	0,5%	der lfd. Erträge

Refinanzierungsaufwand gesamt	182.144	99	*128*	7,0%	der lfd. Erträge
Personalkosten	695.799	380	*83*	26,9%	der lfd. Erträge
laufende Transferleistungen *)	425.698	232	*76*	16,4%	der lfd. Erträge
Bezüge der gewählten Organe	78.242	43	*125*	3,0%	der lfd. Erträge
Verwaltungs- und Betriebsaufwand-ohne 2, 3 mit 4	692.952	378	*49*	26,8%	der lfd. Erträge
Instandhaltungen	99.882	55	*96*	3,9%	der lfd. Erträge
laufende Ausgaben	**2.174.716**	**1.187**	***92***	**84,0%**	der lfd. Erträge

*) davon Landesumlage	92.360	50	*35*	3,6%	der lfd. Erträge
*) davon Sozialleistungen an das Land	236.912	129	*47*	9,2%	der lfd. Erträge

Kassenbestand per 31.12.2009	***275.348***	*150*	*94*
offene Forderungen	151.365	(schließliche Reste des OH, des AOH und der DL)	
offene Verbindlichkeiten	68.924		

Rundungsdifferenzen sind möglich **Rang # = Platzierung nach Pro-Kopf-Werten innerhalb der bgld. Gemeinden**

Gemeindefinanzstatistik 2010

Gemeinde: Markt Neuhodis

Gemeindestatus: *Marktgemeinde*

PLZ: 7464 *GKZ:* 10913 *Einwohner laut Registerszählung 2009: 690*

politischer Bezirk: Oberwart

	EURO		EURO
Gesamteinnahmen [1])	**1.234.386**	**Gesamtausgaben** [1])	**1.208.559**
[1]) ohne Zuführungen und Investitions- und Tilgungszuschüsse		[1]) ohne Zuführungen und Investitions- und Tilgungszuschüsse	
Davon Erträge:		***Davon Aufwendungen:***	
Steuern und Abgaben	52.430	Personalkosten	371.076
Abgabenertragsanteile	406.183	Bezüge der gewählten Organe	56.726
Gebühren	129.583	Verwaltungs- und Betriebsaufwand	238.612
Transferzahlungen	-153.759	Zinsen für Finanzschulden	17.297
Bedarfs- und Finanzzuweisungen lfd.	437.990	Transferzahlungen	124.059
Sonstige laufende Erträge	32.894	Sonstige laufende Aufwendungen 4)	0
Laufende Erträge	**905.321**	**Laufende Aufwendungen**	**807.770**
Einmalige Erträge	11.988	Instandhaltungen 2)	41.384
Kapitaltransfer	282.177	Kapitaltransfer und sonstige einmalige	5.335
Gesamterträge	**1.199.486**	**Gesamtaufwendungen**	**854.489**
Davon Transaktionen:		***Davon Transaktionen:***	
Veräußerungen von Vermögen	0	Erwerb von Vermögen	162.103
Darlehensaufnahmen	0	Rückzahlung von Finanzschulden	129.121
Rücklagenentnahmen	34.900	Rücklagenzuführungen	5.310
Vorjahresüberschuss	0	Vorjahresabgang	57.535
Vermögens- und Finanztransaktionen	**34.900**	**Vermögens- und Finanztransaktionen**	**354.069**

	EURO	Pro-Kopf	Rang #		
Gebarungsergebnis	3.327	5	*150*		
Jahresergebnis	60.863	88	*34*		
Finanzierungssaldo (Maastricht-Ergebnis)	**149.753**	**217**	***14***		
Finanzspitze (= lfde Erträge – lfde Ausgaben)	**-72.954**	**-106**	***165***	-8,1%	der lfd. Erträge

Schulden gesamt	1.402.031	2.032	*30*		
Schulden für den öffentlichen Haushalt	**48.092**	**70**	***113***		
Schulden für marktbestimmte Betriebe	1.353.939	1.962	*24*		
Haftungen für beherrschte Gesellschaften					
Schuldendienst gesamt	146.418	212	*28*	16,2%	der lfd. Erträge
SD für den öffentlichen Haushalt	**17.729**	**26**	***96***	**2,0%**	**der lfd. Erträge**
SD für marktbestimmte Betriebe	128.689	187	*21*	14,2%	der lfd. Erträge
Leasing- Miet- und sonst.Refinanzierung 3)	7.808	11	*121*	0,9%	der lfd. Erträge

Refinanzierungsaufwand gesamt	154.225	224	*49*	17,0%	der lfd. Erträge
Personalkosten	371.076	538	*9*	41,0%	der lfd. Erträge
laufende Transferleistungen *)	124.059	180	*155*	13,7%	der lfd. Erträge
Bezüge der gewählten Organe	56.726	82	*22*	6,3%	der lfd. Erträge
Verwaltungs- und Betriebsaufwand-ohne 2, 3 mit 4	230.804	335	*74*	25,5%	der lfd. Erträge
Instandhaltungen	41.384	60	*84*	4,6%	der lfd. Erträge
laufende Ausgaben	**978.275**	**1.418**	***44***	**108,1**	der lfd. Erträge

*) davon Landesumlage	13.474	20	*140*	1,5%	der lfd. Erträge
*) davon Sozialleistungen an das Land	81.877	119	*90*	9,0%	der lfd. Erträge

Kassenbestand per 31.12.2009	***32.478***	*47*	*131*
offene Forderungen	108.160	(schließliche Reste des OH, des AOH und der DL)	
offene Verbindlichkeiten	137.311		

Rundungsdifferenzen sind möglich **Rang # = Platzierung nach Pro-Kopf-Werten innerhalb der bgld. Gemeinden**

Gemeindefinanzstatistik 2010

Gemeinde: Mischendorf

Gemeindestatus: *Gemeinde*

PLZ: 7511 *GKZ:* 10914 *Einwohner laut Registerszählung 2009: 1.713*

politischer Bezirk: Oberwart

	EURO		EURO
Gesamteinnahmen 1)	**2.233.920**	**Gesamtausgaben** 1)	**2.118.341**
1) ohne Zuführungen und Investitions- und Tilgungszuschüsse		1) ohne Zuführungen und Investitions- und Tilgungszuschüsse	
Davon Erträge:		***Davon Aufwendungen:***	
Steuern und Abgaben	112.679	Personalkosten	561.949
Abgabenertragsanteile	997.630	Bezüge der gewählten Organe	96.391
Gebühren	149.065	Verwaltungs- und Betriebsaufwand	577.620
Transferzahlungen	-242.613	Zinsen für Finanzschulden	553
Bedarfs- und Finanzzuweisungen lfd.	460.573	Transferzahlungen	290.399
Sonstige laufende Erträge	299.614	Sonstige laufende Aufwendungen 4)	0
Laufende Erträge	**1.776.649**	**Laufende Aufwendungen**	**1.526.912**
Einmalige Erträge	73.682	Instandhaltungen 2)	102.986
Kapitaltransfer	273.143	Kapitaltransfer und sonstige einmalige	97.573
Gesamterträge	**2.123.474**	**Gesamtaufwendungen**	**1.727.471**
Davon Transaktionen:		***Davon Transaktionen:***	
Veräußerungen von Vermögen	14.886	Erwerb von Vermögen	328.802
Darlehensaufnahmen	0	Rückzahlung von Finanzschulden	1.954
Rücklagenentnahmen	0	Rücklagenzuführungen	60.115
Vorjahresüberschuss	95.260	Vorjahresabgang	0
Vermögens- und Finanztransaktionen	**110.146**	**Vermögens- und Finanztransaktionen**	**390.870**

	EURO	Pro-Kopf	Rang #		
Gebarungsergebnis	115.578	67	*119*		
Jahresergebnis	20.319	12	*89*		
Finanzierungssaldo (Maastricht-Ergebnis)	**25.115**	**15**	***106***		
Finanzspitze (= lfde Erträge – lfde Ausgaben)	**144.797**	**85**	***89***	8,2%	der lfd. Erträge

Schulden gesamt	67.705	40	*167*		
Schulden für den öffentlichen Haushalt		**0**	***127***		
Schulden für marktbestimmte Betriebe	67.705	40	*165*		
Haftungen für beherrschte Gesellschaften					
Schuldendienst gesamt	2.507	1	*170*	0,1%	der lfd. Erträge
SD für den öffentlichen Haushalt	**0**	**0**	***134***	**0,0%**	**der lfd. Erträge**
SD für marktbestimmte Betriebe	2.507	1	*167*	0,1%	der lfd. Erträge
Leasing- Miet- und sonst.Refinanzierung 3)	103.084	60	*46*	5,8%	der lfd. Erträge

Refinanzierungsaufwand gesamt	105.591	62	*155*	5,9%	der lfd. Erträge
Personalkosten	561.949	328	*119*	31,6%	der lfd. Erträge
laufende Transferleistungen *)	290.399	170	*169*	16,3%	der lfd. Erträge
Bezüge der gewählten Organe	96.391	56	*70*	5,4%	der lfd. Erträge
Verwaltungs- und Betriebsaufwand-ohne 2, 3 mit 4	474.536	277	*127*	26,7%	der lfd. Erträge
Instandhaltungen	102.986	60	*83*	5,8%	der lfd. Erträge
laufende Ausgaben	**1.631.852**	**953**	***163***	**91,9%**	der lfd. Erträge

*) davon Landesumlage	30.493	18	*148*	1,7%	der lfd. Erträge
*) davon Sozialleistungen an das Land	192.297	112	*140*	10,8%	der lfd. Erträge

Kassenbestand per 31.12.2009	***193.294***	*113*	*109*
offene Forderungen	46.334	(schließliche Reste des OH, des AOH und der DL)	
offene Verbindlichkeiten	124.049		

Rundungsdifferenzen sind möglich **Rang # = Platzierung nach Pro-Kopf-Werten innerhalb der bgld. Gemeinden**

Gemeindefinanzstatistik 2010

Gemeinde: Neustift an der Lafnitz

Gemeindestatus: *Marktgemeinde*

PLZ: 7423 *GKZ:* 10929 *Einwohner laut Registerszählung 2009: 699*

politischer Bezirk: Oberwart

	EURO		EURO
Gesamteinnahmen 1)	**1.367.880**	**Gesamtausgaben** 1)	**1.309.237**
1) ohne Zuführungen und Investitions- und Tilgungszuschüsse		1) ohne Zuführungen und Investitions- und Tilgungszuschüsse	
Davon Erträge:		***Davon Aufwendungen:***	
Steuern und Abgaben	58.991	Personalkosten	304.452
Abgabenertragsanteile	412.889	Bezüge der gewählten Organe	47.292
Gebühren	50.151	Verwaltungs- und Betriebsaufwand	212.979
Transferzahlungen	-7.224	Zinsen für Finanzschulden	10.476
Bedarfs- und Finanzzuweisungen lfd.	272.769	Transferzahlungen	119.291
Sonstige laufende Erträge	38.107	Sonstige laufende Aufwendungen 4)	0
Laufende Erträge	**825.682**	**Laufende Aufwendungen**	**694.490**
Einmalige Erträge	9.348	Instandhaltungen 2)	18.291
Kapitaltransfer	88.530	Kapitaltransfer und sonstige einmalige	710
Gesamterträge	**923.561**	**Gesamtaufwendungen**	**713.492**
Davon Transaktionen:		***Davon Transaktionen:***	
Veräußerungen von Vermögen	66.672	Erwerb von Vermögen	440.925
Darlehensaufnahmen	100.000	Rückzahlung von Finanzschulden	88.697
Rücklagenentnahmen	170.753	Rücklagenzuführungen	66.122
Vorjahresüberschuss	106.895	Vorjahresabgang	0
Vermögens- und Finanztransaktionen	**444.320**	**Vermögens- und Finanztransaktionen**	**595.745**

	EURO	Pro-Kopf	Rang #		
Gebarungsergebnis	58.644	84	*112*		
Jahresergebnis	-48.251	-69	*142*		
Finanzierungssaldo (Maastricht-Ergebnis)	**-161.057**	**-230**	***163***		
Finanzspitze (= lfde Erträge – lfde Ausgaben)	**24.204**	**35**	***122***	2,9%	der lfd. Erträge

Schulden gesamt	880.735	1.260	*74*		
Schulden für den öffentlichen Haushalt	**450.585**	**645**	***27***		
Schulden für marktbestimmte Betriebe	430.149	615	*97*		
Haftungen für beherrschte Gesellschaften					
Schuldendienst gesamt	99.173	142	*64*	12,0%	der lfd. Erträge
SD für den öffentlichen Haushalt	**63.823**	**91**	***23***	**7,7%**	**der lfd. Erträge**
SD für marktbestimmte Betriebe	35.350	51	*104*	4,3%	der lfd. Erträge
Leasing- Miet- und sonst.Refinanzierung 3)	1.203	2	*143*	0,1%	der lfd. Erträge

Refinanzierungsaufwand gesamt	100.376	144	*90*	12,2%	der lfd. Erträge
Personalkosten	304.452	436	*41*	36,9%	der lfd. Erträge
laufende Transferleistungen *)	119.291	171	*164*	14,4%	der lfd. Erträge
Bezüge der gewählten Organe	47.292	68	*35*	5,7%	der lfd. Erträge
Verwaltungs- und Betriebsaufwand-ohne 2, 3 mit 4	211.776	303	*103*	25,6%	der lfd. Erträge
Instandhaltungen	18.291	26	*146*	2,2%	der lfd. Erträge
laufende Ausgaben	**801.479**	**1.147**	***102***	**97,1%**	der lfd. Erträge

*) davon Landesumlage	15.362	22	*124*	1,9%	der lfd. Erträge
*) davon Sozialleistungen an das Land	73.934	106	*162*	9,0%	der lfd. Erträge

Kassenbestand per 31.12.2009	***200.511***	*287*	*57*
offene Forderungen	-1.174	(schließliche Reste des OH, des AOH und der DL)	
offene Verbindlichkeiten	140.693		

Rundungsdifferenzen sind möglich **Rang # = Platzierung nach Pro-Kopf-Werten innerhalb der bgld. Gemeinden**

Gemeindefinanzstatistik 2010

Gemeinde: Oberdorf im Burgenland

Gemeindestatus: *Gemeinde*

PLZ: 7501 *GKZ:* 10915 *Einwohner laut Registerzählung 2009: 1.033*

politischer Bezirk: Oberwart

	EURO		EURO
Gesamteinnahmen [1])	**1.184.594**	**Gesamtausgaben** [1])	**1.165.467**
[1]) ohne Zuführungen und Investitions- und Tilgungszuschüsse		[1]) ohne Zuführungen und Investitions- und Tilgungszuschüsse	
Davon Erträge:		***Davon Aufwendungen:***	
Steuern und Abgaben	78.719	Personalkosten	406.969
Abgabenertragsanteile	600.591	Bezüge der gewählten Organe	58.225
Gebühren	170.319	Verwaltungs- und Betriebsaufwand	316.538
Transferzahlungen	-8.780	Zinsen für Finanzschulden	6.742
Bedarfs- und Finanzzuweisungen lfd.	243.638	Transferzahlungen	194.970
Sonstige laufende Erträge	39.716	Sonstige laufende Aufwendungen 4)	0
Laufende Erträge	**1.124.202**	**Laufende Aufwendungen**	**983.443**
Einmalige Erträge	2.715	Instandhaltungen 2)	73.039
Kapitaltransfer	36.065	Kapitaltransfer und sonstige einmalige	0
Gesamterträge	**1.162.983**	**Gesamtaufwendungen**	**1.056.482**
Davon Transaktionen:		***Davon Transaktionen:***	
Veräußerungen von Vermögen	1.460	Erwerb von Vermögen	57.124
Darlehensaufnahmen	0	Rückzahlung von Finanzschulden	51.861
Rücklagenentnahmen	0	Rücklagenzuführungen	0
Vorjahresüberschuss	20.151	Vorjahresabgang	0
Vermögens- und Finanztransaktionen	**21.611**	**Vermögens- und Finanztransaktionen**	**108.985**

	EURO	Pro-Kopf	Rang #		
Gebarungsergebnis	19.127	19	*145*		
Jahresergebnis	-1.025	-1	*107*		
Finanzierungssaldo (Maastricht-Ergebnis)	**15.798**	**15**	***105***		
Finanzspitze (= lfde Erträge – lfde Ausgaben)	**15.859**	**15**	***141***	1,4%	der lfd. Erträge

Schulden gesamt	407.741	395	*147*		
Schulden für den öffentlichen Haushalt	**199.348**	**193**	***78***		
Schulden für marktbestimmte Betriebe	208.394	202	*145*		
Haftungen für beherrschte Gesellschaften					
Schuldendienst gesamt	58.602	57	*135*	5,2%	der lfd. Erträge
SD für den öffentlichen Haushalt	**19.433**	**19**	***104***	**1,7%**	**der lfd. Erträge**
SD für marktbestimmte Betriebe	39.169	38	*119*	3,5%	der lfd. Erträge
Leasing- Miet- und sonst.Refinanzierung 3)	17.029	16	*114*	1,5%	der lfd. Erträge

Refinanzierungsaufwand gesamt	75.631	73	*144*	6,7%	der lfd. Erträge
Personalkosten	406.969	394	*69*	36,2%	der lfd. Erträge
laufende Transferleistungen *)	194.970	189	*143*	17,3%	der lfd. Erträge
Bezüge der gewählten Organe	58.225	56	*69*	5,2%	der lfd. Erträge
Verwaltungs- und Betriebsaufwand-ohne 2, 3 mit 4	299.509	290	*112*	26,6%	der lfd. Erträge
Instandhaltungen	73.039	71	*70*	6,5%	der lfd. Erträge
laufende Ausgaben	**1.108.343**	**1.073**	***132***	**98,6%**	der lfd. Erträge

*) davon Landesumlage	15.693	15	*158*	1,4%	der lfd. Erträge
*) davon Sozialleistungen an das Land	119.131	115	*113*	10,6%	der lfd. Erträge

Kassenbestand per 31.12.2009	***-42.158***	*-41*	*148*
offene Forderungen	77.668	(schließliche Reste des OH, des AOH und der DL)	
offene Verbindlichkeiten	16.384		

Rundungsdifferenzen sind möglich **Rang # = Platzierung nach Pro-Kopf-Werten innerhalb der bgld. Gemeinden**

Gemeindefinanzstatistik 2010

Gemeinde: Oberschützen

Gemeindestatus: *Gemeinde*

PLZ: 7432 *GKZ:* 10916 *Einwohner laut Registerszählung 2009: 2.343*

politischer Bezirk: Oberwart

	EURO		EURO
Gesamteinnahmen 1)	**4.397.932**	**Gesamtausgaben** 1)	**4.150.776**
1) ohne Zuführungen und Investitions- und Tilgungszuschüsse		1) ohne Zuführungen und Investitions- und Tilgungszuschüsse	
Davon Erträge:		***Davon Aufwendungen:***	
Steuern und Abgaben	352.252	Personalkosten	800.590
Abgabenertragsanteile	1.384.848	Bezüge der gewählten Organe	103.983
Gebühren	476.397	Verwaltungs- und Betriebsaufwand	820.252
Transferzahlungen	114.310	Zinsen für Finanzschulden	80.237
Bedarfs- und Finanzzuweisungen lfd.	417.138	Transferzahlungen	586.024
Sonstige laufende Erträge	413.949	Sonstige laufende Aufwendungen 4)	0
Laufende Erträge	**3.158.895**	**Laufende Aufwendungen**	**2.391.085**
Einmalige Erträge	16.607	Instandhaltungen 2)	154.851
Kapitaltransfer	147.391	Kapitaltransfer und sonstige einmalige	152.423
Gesamterträge	**3.322.892**	**Gesamtaufwendungen**	**2.698.359**
Davon Transaktionen:		***Davon Transaktionen:***	
Veräußerungen von Vermögen	35.859	Erwerb von Vermögen	233.634
Darlehensaufnahmen	722.537	Rückzahlung von Finanzschulden	942.036
Rücklagenentnahmen	47.871	Rücklagenzuführungen	36.028
Vorjahresüberschuss	268.772	Vorjahresabgang	240.719
Vermögens- und Finanztransaktionen	**1.075.039**	**Vermögens- und Finanztransaktionen**	**1.452.417**

	EURO	Pro-Kopf	Rang #		
Gebarungsergebnis	247.156	105	*107*		
Jahresergebnis	219.103	94	*32*		vorz. Tilgung
Finanzierungssaldo (Maastricht-Ergebnis)	**291.999**	**125**	***36***		662.964
Finanzspitze (= lfde Erträge – lfde Ausgaben)	**333.886**	**143**	***57***	10,6%	der lfd. Erträge

Schulden gesamt	5.442.656	2.323	*19*		
Schulden für den öffentlichen Haushalt	**407.202**	**174**	***82***		
Schulden für marktbestimmte Betriebe	5.035.454	2.149	*20*		
Haftungen für beherrschte Gesellschaften	*1.158.223*				
Schuldendienst gesamt	1.022.273	436	*5*	32,4%	der lfd. Erträge
SD für den öffentlichen Haushalt	**87.475**	**37**	***70***	**2,8%**	**der lfd. Erträge**
SD für marktbestimmte Betriebe	934.798	399	*4*	29,6%	der lfd. Erträge
Leasing- Miet- und sonst.Refinanzierung 3)	57.797	25	*93*	1,8%	der lfd. Erträge

Refinanzierungsaufwand gesamt	1.080.070	461	*7*	34,2%	der lfd. Erträge
Personalkosten	800.590	342	*104*	25,3%	der lfd. Erträge
laufende Transferleistungen *)	586.024	250	*62*	18,6%	der lfd. Erträge
Bezüge der gewählten Organe	103.983	44	*117*	3,3%	der lfd. Erträge
Verwaltungs- und Betriebsaufwand-ohne 2, 3 mit 4	762.455	325	*86*	24,1%	der lfd. Erträge
Instandhaltungen	154.851	66	*74*	4,9%	der lfd. Erträge
laufende Ausgaben	**3.487.972**	**1.489**	***32***	**110,4**	der lfd. Erträge

*) davon Landesumlage	78.370	33	*71*	2,5%	der lfd. Erträge
*) davon Sozialleistungen an das Land	281.092	120	*83*	8,9%	der lfd. Erträge

Kassenbestand per 31.12.2009	***-192.231***	*-82*	*155*
offene Forderungen	912.830	(schließliche Reste des OH, des AOH und der DL)	
offene Verbindlichkeiten	473.444		

Rundungsdifferenzen sind möglich **Rang # = Platzierung nach Pro-Kopf-Werten innerhalb der bgld. Gemeinden**

Gemeindefinanzstatistik 2010

Gemeinde: Oberwart

Gemeindestatus: *Stadtgemeinde*

PLZ: 7400 *GKZ:* 10917 *Einwohner laut Registerszählung 2009: 7.018*

politischer Bezirk: Oberwart

	EURO		EURO
Gesamteinnahmen [1])	**18.432.641**	**Gesamtausgaben** [1])	**18.320.551**
[1]) ohne Zuführungen und Investitions- und Tilgungszuschüsse		[1]) ohne Zuführungen und Investitions- und Tilgungszuschüsse	
Davon Erträge:		***Davon Aufwendungen:***	
Steuern und Abgaben	4.463.941	Personalkosten	4.859.041
Abgabenertragsanteile	4.299.438	Bezüge der gewählten Organe	129.943
Gebühren	1.058.735	Verwaltungs- und Betriebsaufwand	7.784.140
Transferzahlungen	78.620	Zinsen für Finanzschulden	130.169
Bedarfs- und Finanzzuweisungen lfd.	1.387.444	Transferzahlungen	2.834.448
Sonstige laufende Erträge	2.374.961	Sonstige laufende Aufwendungen 4)	0
Laufende Erträge	**13.663.138**	**Laufende Aufwendungen**	**15.737.741**
Einmalige Erträge	215.758	Instandhaltungen 2)	563.514
Kapitaltransfer	220.621	Kapitaltransfer und sonstige einmalige	150.887
Gesamterträge	**14.099.517**	**Gesamtaufwendungen**	**16.452.142**
Davon Transaktionen:		***Davon Transaktionen:***	
Veräußerungen von Vermögen	188.446	Erwerb von Vermögen	880.319
Darlehensaufnahmen	0	Rückzahlung von Finanzschulden	903.395
Rücklagenentnahmen	0	Rücklagenzuführungen	84.695
Vorjahresüberschuss	4.144.678	Vorjahresabgang	0
Vermögens- und Finanztransaktionen	**4.333.124**	**Vermögens- und Finanztransaktionen**	**1.868.409**

	EURO	Pro-Kopf	Rang #		
Gebarungsergebnis	112.090	16	*147*		
Jahresergebnis	-4.032.588	-575	*171*		
Finanzierungssaldo (Maastricht-Ergebnis)	**-3.437.269**	**-490**	***170***		
Finanzspitze (= lfde Erträge – lfde Ausgaben)	**-3.541.512**	**-505**	***171***	-	der lfd. Erträge

Schulden gesamt	9.875.693	1.407	*59*		
Schulden für den öffentlichen Haushalt	**1.049.993**	**150**	***88***		
Schulden für marktbestimmte Betriebe	8.825.699	1.258	*52*		
Haftungen für beherrschte Gesellschaften	*2.766.897*				
Schuldendienst gesamt	1.033.564	147	*60*	7,6%	der lfd. Erträge
SD für den öffentlichen Haushalt	**633.394**	**90**	***25***	**4,6%**	**der lfd. Erträge**
SD für marktbestimmte Betriebe	400.170	57	*95*	2,9%	der lfd. Erträge
Leasing- Miet- und sonst.Refinanzierung 3)	718.787	102	*19*	5,3%	der lfd. Erträge

Refinanzierungsaufwand gesamt	1.752.351	250	*40*	12,8%	der lfd. Erträge
Personalkosten	4.859.041	692	*3*	35,6%	der lfd. Erträge
laufende Transferleistungen *)	2.834.448	404	*10*	20,7%	der lfd. Erträge
Bezüge der gewählten Organe	129.943	19	*169*	1,0%	der lfd. Erträge
Verwaltungs- und Betriebsaufwand-ohne 2, 3 mit 4	7.065.353	1.007	*2*	51,7%	der lfd. Erträge
Instandhaltungen	563.514	80	*47*	4,1%	der lfd. Erträge
laufende Ausgaben	**17.204.650**	**2.452**	***3***	**125,9**	der lfd. Erträge

*) davon Landesumlage	734.827	105	*9*	5,4%	der lfd. Erträge
*) davon Sozialleistungen an das Land	1.300.130	185	*7*	9,5%	der lfd. Erträge

Kassenbestand per 31.12.2009	***-1.465.843***	*-209*	*168*
offene Forderungen	2.707.434	(schließliche Reste des OH, des AOH und der DL)	
offene Verbindlichkeiten	1.129.501		

Rundungsdifferenzen sind möglich **Rang # = Platzierung nach Pro-Kopf-Werten innerhalb der bgld. Gemeinden**

Gemeindefinanzstatistik 2010

Gemeinde: Pinkafeld

Gemeindestatus: *Stadtgemeinde*

PLZ: 7423 *GKZ:* 10918 *Einwohner laut Registerzählung 2009: 5.399*

politischer Bezirk: Oberwart

	EURO		EURO
Gesamteinnahmen [1])	**9.741.789**	**Gesamtausgaben** [1])	**9.037.481**
[1]) ohne Zuführungen und Investitions- und Tilgungszuschüsse		[1]) ohne Zuführungen und Investitions- und Tilgungszuschüsse	
Davon Erträge:		***Davon Aufwendungen:***	
Steuern und Abgaben	1.681.241	Personalkosten	2.494.384
Abgabenertragsanteile	3.196.128	Bezüge der gewählten Organe	130.407
Gebühren	1.308.691	Verwaltungs- und Betriebsaufwand	2.015.383
Transferzahlungen	-64.953	Zinsen für Finanzschulden	73.378
Bedarfs- und Finanzzuweisungen lfd.	753.314	Transferzahlungen	1.392.964
Sonstige laufende Erträge	1.254.281	Sonstige laufende Aufwendungen 4)	0
Laufende Erträge	**8.127.297**	**Laufende Aufwendungen**	**6.106.517**
Einmalige Erträge	143.017	Instandhaltungen 2)	449.525
Kapitaltransfer	283.829	Kapitaltransfer und sonstige einmalige	153.134
Gesamterträge	**8.554.143**	**Gesamtaufwendungen**	**6.709.176**
Davon Transaktionen:		***Davon Transaktionen:***	
Veräußerungen von Vermögen	92.201	Erwerb von Vermögen	1.612.601
Darlehensaufnahmen	631.000	Rückzahlung von Finanzschulden	715.704
Rücklagenentnahmen	0	Rücklagenzuführungen	0
Vorjahresüberschuss	463.039	Vorjahresabgang	0
Vermögens- und Finanztransaktionen	**1.186.239**	**Vermögens- und Finanztransaktionen**	**2.328.305**

	EURO	Pro-Kopf	Rang #		
Gebarungsergebnis	704.308	130	*95*		
Jahresergebnis	241.269	45	*56*		
Finanzierungssaldo (Maastricht-Ergebnis)	**304.823**	**56**	***72***		
Finanzspitze (= lfde Erträge – lfde Ausgaben)	**855.552**	**158**	***46***	10,5%	der lfd. Erträge

Schulden gesamt	5.292.370	980	*96*		
Schulden für den öffentlichen Haushalt	**1.069.496**	**198**	***75***		
Schulden für marktbestimmte Betriebe	4.222.874	782	*79*		
Haftungen für beherrschte Gesellschaften	*319.000*				
Schuldendienst gesamt	789.082	146	*61*	9,7%	der lfd. Erträge
SD für den öffentlichen Haushalt	**251.195**	**47**	***56***	**3,1%**	**der lfd. Erträge**
SD für marktbestimmte Betriebe	537.887	100	*46*	6,6%	der lfd. Erträge
Leasing- Miet- und sonst.Refinanzierung 3)	6.902	1	*145*	0,1%	der lfd. Erträge

Refinanzierungsaufwand gesamt	795.984	147	*89*	9,8%	der lfd. Erträge
Personalkosten	2.494.384	462	*30*	30,7%	der lfd. Erträge
laufende Transferleistungen *)	1.392.964	258	*56*	17,1%	der lfd. Erträge
Bezüge der gewählten Organe	130.407	24	*168*	1,6%	der lfd. Erträge
Verwaltungs- und Betriebsaufwand-ohne 2, 3 mit 4	2.008.481	372	*54*	24,7%	der lfd. Erträge
Instandhaltungen	449.525	83	*42*	5,5%	der lfd. Erträge
laufende Ausgaben	**7.271.746**	**1.347**	***52***	**89,5%**	der lfd. Erträge

*) davon Landesumlage	311.089	58	*28*	3,8%	der lfd. Erträge
*) davon Sozialleistungen an das Land	752.159	139	*31*	9,3%	der lfd. Erträge

Kassenbestand per 31.12.2009	***471.150***	*87*	*117*
offene Forderungen	361.212	(schließliche Reste des OH, des AOH und der DL)	
offene Verbindlichkeiten	128.055		

Rundungsdifferenzen sind möglich **Rang # = Platzierung nach Pro-Kopf-Werten innerhalb der bgld. Gemeinden**

Gemeindefinanzstatistik 2010

Gemeinde: Rechnitz

Gemeindestatus: *Marktgemeinde*

PLZ: 7471 *GKZ:* 10919 *Einwohner laut Registerszählung 2009: 3.113*

politischer Bezirk: Oberwart

	EURO		EURO
Gesamteinnahmen 1)	**4.177.241**	**Gesamtausgaben** 1)	**3.577.043**
1) ohne Zuführungen und Investitions- und Tilgungszuschüsse		1) ohne Zuführungen und Investitions- und Tilgungszuschüsse	
Davon Erträge:		***Davon Aufwendungen:***	
Steuern und Abgaben	575.762	Personalkosten	1.028.775
Abgabenertragsanteile	1.828.235	Bezüge der gewählten Organe	100.060
Gebühren	368.762	Verwaltungs- und Betriebsaufwand	411.243
Transferzahlungen	-111.581	Zinsen für Finanzschulden	37.338
Bedarfs- und Finanzzuweisungen lfd.	341.683	Transferzahlungen	891.860
Sonstige laufende Erträge	194.611	Sonstige laufende Aufwendungen 4)	0
Laufende Erträge	**3.197.474**	**Laufende Aufwendungen**	**2.469.276**
Einmalige Erträge	103.868	Instandhaltungen 2)	179.392
Kapitaltransfer	180.642	Kapitaltransfer und sonstige einmalige	1.816
Gesamterträge	**3.481.984**	**Gesamtaufwendungen**	**2.650.483**
Davon Transaktionen:		***Davon Transaktionen:***	
Veräußerungen von Vermögen	34.987	Erwerb von Vermögen	728.351
Darlehensaufnahmen	100.000	Rückzahlung von Finanzschulden	183.209
Rücklagenentnahmen	0	Rücklagenzuführungen	15.000
Vorjahresüberschuss	560.271	Vorjahresabgang	0
Vermögens- und Finanztransaktionen	**695.257**	**Vermögens- und Finanztransaktionen**	**926.560**

	EURO	Pro-Kopf	Rang #		
Gebarungsergebnis	600.198	193	*69*		
Jahresergebnis	39.927	13	*87*		
Finanzierungssaldo (Maastricht-Ergebnis)	**223.903**	**72**	***63***		
Finanzspitze (= lfde Erträge – lfde Ausgaben)	**365.598**	**117**	***70***	11,4%	der lfd. Erträge

Schulden gesamt	1.926.324	619	*122*		
Schulden für den öffentlichen Haushalt	**208.147**	**67**	***114***		
Schulden für marktbestimmte Betriebe	1.718.177	552	*102*		
Haftungen für beherrschte Gesellschaften					
Schuldendienst gesamt	220.547	71	*118*	6,9%	der lfd. Erträge
SD für den öffentlichen Haushalt	**74.319**	**24**	***99***	**2,3%**	**der lfd. Erträge**
SD für marktbestimmte Betriebe	146.227	47	*106*	4,6%	der lfd. Erträge
Leasing- Miet- und sonst.Refinanzierung 3)	611	0	*154*	0,0%	der lfd. Erträge

Refinanzierungsaufwand gesamt	221.157	71	*147*	6,9%	der lfd. Erträge
Personalkosten	1.028.775	330	*115*	32,2%	der lfd. Erträge
laufende Transferleistungen *)	891.860	287	*45*	27,9%	der lfd. Erträge
Bezüge der gewählten Organe	100.060	32	*160*	3,1%	der lfd. Erträge
Verwaltungs- und Betriebsaufwand-ohne 2, 3 mit 4	410.632	132	*171*	12,8%	der lfd. Erträge
Instandhaltungen	179.392	58	*92*	5,6%	der lfd. Erträge
laufende Ausgaben	**2.831.876**	**910**	***169***	**88,6%**	der lfd. Erträge

*) davon Landesumlage	98.136	32	*78*	3,1%	der lfd. Erträge
*) davon Sozialleistungen an das Land	389.661	125	*59*	12,2%	der lfd. Erträge

Kassenbestand per 31.12.2009	***342.183***	*110*	*111*
offene Forderungen	387.583	(schließliche Reste des OH, des AOH und der DL)	
offene Verbindlichkeiten	129.568		

Rundungsdifferenzen sind möglich **Rang # = Platzierung nach Pro-Kopf-Werten innerhalb der bgld. Gemeinden**

Gemeindefinanzstatistik 2010

Gemeinde: Riedlingsdorf

Gemeindestatus: *Marktgemeinde*

PLZ: 7422 *GKZ:* 10920 *Einwohner laut Registerzählung 2009: 1.648*

politischer Bezirk: Oberwart

	EURO		EURO
Gesamteinnahmen 1)	**2.706.345**	**Gesamtausgaben** 1)	**2.150.917**
1) ohne Zuführungen und Investitions- und Tilgungszuschüsse		1) ohne Zuführungen und Investitions- und Tilgungszuschüsse	
Davon Erträge:		***Davon Aufwendungen:***	
Steuern und Abgaben	213.375	Personalkosten	654.806
Abgabenertragsanteile	940.967	Bezüge der gewählten Organe	70.329
Gebühren	275.903	Verwaltungs- und Betriebsaufwand	642.290
Transferzahlungen	-31.296	Zinsen für Finanzschulden	0
Bedarfs- und Finanzzuweisungen lfd.	303.195	Transferzahlungen	330.181
Sonstige laufende Erträge	197.863	Sonstige laufende Aufwendungen 4)	0
Laufende Erträge	**1.900.007**	**Laufende Aufwendungen**	**1.697.606**
Einmalige Erträge	5.634	Instandhaltungen 2)	84.605
Kapitaltransfer	71.319	Kapitaltransfer und sonstige einmalige	38
Gesamterträge	**1.976.960**	**Gesamtaufwendungen**	**1.782.248**
Davon Transaktionen:		***Davon Transaktionen:***	
Veräußerungen von Vermögen	0	Erwerb von Vermögen	139.668
Darlehensaufnahmen	0	Rückzahlung von Finanzschulden	0
Rücklagenentnahmen	0	Rücklagenzuführungen	229.001
Vorjahresüberschuss	729.385	Vorjahresabgang	0
Vermögens- und Finanztransaktionen	**729.385**	**Vermögens- und Finanztransaktionen**	**368.669**

	EURO	Pro-Kopf	Rang #		
Gebarungsergebnis	555.428	337	*39*		
Jahresergebnis	-173.957	-106	*152*		
Finanzierungssaldo (Maastricht-Ergebnis)	**-2.972**	**-2**	***118***		
Finanzspitze (= lfde Erträge – lfde Ausgaben)	**117.796**	**71**	***95***	6,2%	der lfd. Erträge

Schulden gesamt	0	0	*170*		
Schulden für den öffentlichen Haushalt		**0**	***127***		
Schulden für marktbestimmte Betriebe		0	*169*		
Haftungen für beherrschte Gesellschaften					
Schuldendienst gesamt	0	0	*171*	0,0%	der lfd. Erträge
SD für den öffentlichen Haushalt	**0**	**0**	***134***	**0,0%**	**der lfd. Erträge**
SD für marktbestimmte Betriebe	0	0	*168*	0,0%	der lfd. Erträge
Leasing- Miet- und sonst.Refinanzierung 3)	179.187	109	*17*	9,4%	der lfd. Erträge

Refinanzierungsaufwand gesamt	179.187	109	*114*	9,4%	der lfd. Erträge
Personalkosten	654.806	397	*63*	34,5%	der lfd. Erträge
laufende Transferleistungen *)	330.181	200	*123*	17,4%	der lfd. Erträge
Bezüge der gewählten Organe	70.329	43	*126*	3,7%	der lfd. Erträge
Verwaltungs- und Betriebsaufwand-ohne 2, 3 mit 4	463.103	281	*122*	24,4%	der lfd. Erträge
Instandhaltungen	84.605	51	*102*	4,5%	der lfd. Erträge
laufende Ausgaben	**1.782.211**	**1.081**	***130***	**93,8%**	der lfd. Erträge

*) davon Landesumlage	50.704	31	*81*	2,7%	der lfd. Erträge
*) davon Sozialleistungen an das Land	193.663	118	*97*	10,2%	der lfd. Erträge

Kassenbestand per 31.12.2009	***999.517***	*607*	*22*
offene Forderungen	42.809	(schließliche Reste des OH, des AOH und der DL)	
offene Verbindlichkeiten	486.897		

Rundungsdifferenzen sind möglich **Rang # = Platzierung nach Pro-Kopf-Werten innerhalb der bgld. Gemeinden**

Gemeindefinanzstatistik 2010

Gemeinde: Rotenturm an der Pinka

Gemeindestatus: *Marktgemeinde*

PLZ: 7501 *GKZ:* 10921 *Einwohner laut Registerszählung 2009: 1.426*

politischer Bezirk: Oberwart

	EURO		EURO
Gesamteinnahmen [1])	**1.914.411**	**Gesamtausgaben** [1])	**1.727.465**
[1]) ohne Zuführungen und Investitions- und Tilgungszuschüsse		[1]) ohne Zuführungen und Investitions- und Tilgungszuschüsse	
Davon Erträge:		***Davon Aufwendungen:***	
Steuern und Abgaben	229.179	Personalkosten	504.010
Abgabenertragsanteile	808.836	Bezüge der gewählten Organe	66.768
Gebühren	146.071	Verwaltungs- und Betriebsaufwand	422.309
Transferzahlungen	-16.940	Zinsen für Finanzschulden	21.558
Bedarfs- und Finanzzuweisungen lfd.	294.146	Transferzahlungen	338.563
Sonstige laufende Erträge	168.108	Sonstige laufende Aufwendungen 4)	0
Laufende Erträge	**1.629.400**	**Laufende Aufwendungen**	**1.353.210**
Einmalige Erträge	30.183	Instandhaltungen 2)	115.433
Kapitaltransfer	51.141	Kapitaltransfer und sonstige einmalige	12.996
Gesamterträge	**1.710.724**	**Gesamtaufwendungen**	**1.481.638**
Davon Transaktionen:		***Davon Transaktionen:***	
Veräußerungen von Vermögen	12.543	Erwerb von Vermögen	172.414
Darlehensaufnahmen	42.994	Rückzahlung von Finanzschulden	73.413
Rücklagenentnahmen	0	Rücklagenzuführungen	0
Vorjahresüberschuss	148.150	Vorjahresabgang	0
Vermögens- und Finanztransaktionen	**203.687**	**Vermögens- und Finanztransaktionen**	**245.827**

	EURO	Pro-Kopf	Rang #		
Gebarungsergebnis	186.946	131	*93*		
Jahresergebnis	38.796	27	*72*		
Finanzierungssaldo (Maastricht-Ergebnis)	**169.054**	**119**	***39***		
Finanzspitze (= lfde Erträge – lfde Ausgaben)	**87.345**	**61**	***102***	5,4%	der lfd. Erträge

Schulden gesamt	894.481	627	*120*		
Schulden für den öffentlichen Haushalt	**14.931**	**10**	***125***		
Schulden für marktbestimmte Betriebe	879.550	617	*96*		
Haftungen für beherrschte Gesellschaften	*875.500*				
Schuldendienst gesamt	94.971	67	*125*	5,8%	der lfd. Erträge
SD für den öffentlichen Haushalt	**41.026**	**29**	***88***	**2,5%**	**der lfd. Erträge**
SD für marktbestimmte Betriebe	53.945	38	*120*	3,3%	der lfd. Erträge
Leasing- Miet- und sonst.Refinanzierung 3)	40.617	28	*86*	2,5%	der lfd. Erträge

Refinanzierungsaufwand gesamt	135.588	95	*133*	8,3%	der lfd. Erträge
Personalkosten	504.010	353	*98*	30,9%	der lfd. Erträge
laufende Transferleistungen *)	338.563	237	*70*	20,8%	der lfd. Erträge
Bezüge der gewählten Organe	66.768	47	*104*	4,1%	der lfd. Erträge
Verwaltungs- und Betriebsaufwand-ohne 2, 3 mit 4	381.692	268	*137*	23,4%	der lfd. Erträge
Instandhaltungen	115.433	81	*45*	7,1%	der lfd. Erträge
laufende Ausgaben	**1.542.055**	**1.081**	***131***	**94,6%**	der lfd. Erträge

*) davon Landesumlage	43.839	31	*82*	2,7%	der lfd. Erträge
*) davon Sozialleistungen an das Land	164.401	115	*114*	10,1%	der lfd. Erträge

Kassenbestand per 31.12.2009	***220.792***	*155*	*92*
offene Forderungen	72.903	(schließliche Reste des OH, des AOH und der DL)	
offene Verbindlichkeiten	106.750		

Rundungsdifferenzen sind möglich **Rang # = Platzierung nach Pro-Kopf-Werten innerhalb der bgld. Gemeinden**

Gemeindefinanzstatistik 2010

Gemeinde: Schachendorf

Gemeindestatus: *Gemeinde*

PLZ: 7472 *GKZ:* 10922 *Einwohner laut Registerszählung 2009: 795*

politischer Bezirk: Oberwart

	EURO		EURO
Gesamteinnahmen [1])	**1.401.114**	**Gesamtausgaben** [1])	**1.199.678**
[1]) ohne Zuführungen und Investitions- und Tilgungszuschüsse		[1]) ohne Zuführungen und Investitions- und Tilgungszuschüsse	
Davon Erträge:		***Davon Aufwendungen:***	
Steuern und Abgaben	82.817	Personalkosten	363.878
Abgabenertragsanteile	452.598	Bezüge der gewählten Organe	56.199
Gebühren	108.611	Verwaltungs- und Betriebsaufwand	260.035
Transferzahlungen	-47.803	Zinsen für Finanzschulden	14.321
Bedarfs- und Finanzzuweisungen lfd.	255.464	Transferzahlungen	164.716
Sonstige laufende Erträge	80.369	Sonstige laufende Aufwendungen 4)	0
Laufende Erträge	**932.056**	**Laufende Aufwendungen**	**859.148**
Einmalige Erträge	5.643	Instandhaltungen 2)	70.663
Kapitaltransfer	64.857	Kapitaltransfer und sonstige einmalige	8.803
Gesamterträge	**1.002.556**	**Gesamtaufwendungen**	**938.614**
Davon Transaktionen:		***Davon Transaktionen:***	
Veräußerungen von Vermögen	26.492	Erwerb von Vermögen	15.115
Darlehensaufnahmen	0	Rückzahlung von Finanzschulden	245.949
Rücklagenentnahmen	0	Rücklagenzuführungen	0
Vorjahresüberschuss	372.066	Vorjahresabgang	0
Vermögens- und Finanztransaktionen	**398.558**	**Vermögens- und Finanztransaktionen**	**261.063**

	EURO	Pro-Kopf	Rang #		
Gebarungsergebnis	201.436	253	*52*		
Jahresergebnis	-170.630	-215	*168*		vorz. Tilgung
Finanzierungssaldo (Maastricht-Ergebnis)	**35.643**	**45**	***80***		26.492
Finanzspitze (= lfde Erträge – lfde Ausgaben)	**-217.211**	**-273**	***170***	-	der lfd. Erträge

Schulden gesamt	956.645	1.203	*79*		
Schulden für den öffentlichen Haushalt	**234.194**	**295**	***51***		
Schulden für marktbestimmte Betriebe	722.451	909	*70*		
Haftungen für beherrschte Gesellschaften					
Schuldendienst gesamt	260.269	327	*9*	27,9%	der lfd. Erträge
SD für den öffentlichen Haushalt	**49.538**	**62**	***44***	**5,3%**	**der lfd. Erträge**
SD für marktbestimmte Betriebe	210.732	265	*11*	22,6%	der lfd. Erträge
Leasing- Miet- und sonst.Refinanzierung 3)	31.627	40	*70*	3,4%	der lfd. Erträge

Refinanzierungsaufwand gesamt	291.897	367	*13*	31,3%	der lfd. Erträge
Personalkosten	363.878	458	*32*	39,0%	der lfd. Erträge
laufende Transferleistungen *)	164.716	207	*111*	17,7%	der lfd. Erträge
Bezüge der gewählten Organe	56.199	71	*30*	6,0%	der lfd. Erträge
Verwaltungs- und Betriebsaufwand-ohne 2, 3 mit 4	228.408	287	*115*	24,5%	der lfd. Erträge
Instandhaltungen	70.663	89	*40*	7,6%	der lfd. Erträge
laufende Ausgaben	**1.175.760**	**1.479**	***35***	**126,1**	der lfd. Erträge

*) davon Landesumlage	21.879	28	*100*	2,4%	der lfd. Erträge
*) davon Sozialleistungen an das Land	91.571	115	*115*	9,8%	der lfd. Erträge

Kassenbestand per 31.12.2009	***179.603***	*226*	*75*
offene Forderungen	29.132	(schließliche Reste des OH, des AOH und der DL)	
offene Verbindlichkeiten	7.299		

Rundungsdifferenzen sind möglich **Rang # = Platzierung nach Pro-Kopf-Werten innerhalb der bgld. Gemeinden**

Gemeindefinanzstatistik 2010

Gemeinde: Schandorf

Gemeindestatus: *Gemeinde*

PLZ: 7472 *GKZ:* 10932 *Einwohner laut Registerzählung 2009: 288*

politischer Bezirk: Oberwart

	EURO		EURO
Gesamteinnahmen [1])	**541.478**	**Gesamtausgaben** [1])	**395.631**
[1]) ohne Zuführungen und Investitions- und Tilgungszuschüsse		[1]) ohne Zuführungen und Investitions- und Tilgungszuschüsse	
Davon Erträge:		***Davon Aufwendungen:***	
Steuern und Abgaben	22.644	Personalkosten	78.149
Abgabenertragsanteile	165.349	Bezüge der gewählten Organe	38.115
Gebühren	36.096	Verwaltungs- und Betriebsaufwand	107.620
Transferzahlungen	-18.465	Zinsen für Finanzschulden	8.360
Bedarfs- und Finanzzuweisungen lfd.	157.629	Transferzahlungen	56.089
Sonstige laufende Erträge	50.098	Sonstige laufende Aufwendungen 4)	0
Laufende Erträge	**413.350**	**Laufende Aufwendungen**	**288.333**
Einmalige Erträge	0	Instandhaltungen 2)	15.139
Kapitaltransfer	31.565	Kapitaltransfer und sonstige einmalige	36.962
Gesamterträge	**444.915**	**Gesamtaufwendungen**	**340.434**
Davon Transaktionen:		***Davon Transaktionen:***	
Veräußerungen von Vermögen	0	Erwerb von Vermögen	27.643
Darlehensaufnahmen	0	Rückzahlung von Finanzschulden	27.554
Rücklagenentnahmen	0	Rücklagenzuführungen	0
Vorjahresüberschuss	96.563	Vorjahresabgang	0
Vermögens- und Finanztransaktionen	**96.563**	**Vermögens- und Finanztransaktionen**	**55.197**

	EURO	Pro-Kopf	Rang #		
Gebarungsergebnis	145.847	506	*17*		
Jahresergebnis	49.284	171	*16*		
Finanzierungssaldo (Maastricht-Ergebnis)	**49.284**	**171**	***22***		
Finanzspitze (= lfde Erträge – lfde Ausgaben)	**82.324**	**286**	***13***	19,9%	der lfd. Erträge

Schulden gesamt	629.637	2.186	*24*		
Schulden für den öffentlichen Haushalt		**0**	***127***		
Schulden für marktbestimmte Betriebe	629.637	2.186	*19*		
Haftungen für beherrschte Gesellschaften					
Schuldendienst gesamt	35.914	125	*76*	8,7%	der lfd. Erträge
SD für den öffentlichen Haushalt	**0**	**0**	***134***	**0,0%**	**der lfd. Erträge**
SD für marktbestimmte Betriebe	35.914	125	*36*	8,7%	der lfd. Erträge
Leasing- Miet- und sonst.Refinanzierung 3)	0	0	*158*	0,0%	der lfd. Erträge

Refinanzierungsaufwand gesamt	35.914	125	*99*	8,7%	der lfd. Erträge
Personalkosten	78.149	271	*147*	18,9%	der lfd. Erträge
laufende Transferleistungen *)	56.089	195	*131*	13,6%	der lfd. Erträge
Bezüge der gewählten Organe	38.115	132	*5*	9,2%	der lfd. Erträge
Verwaltungs- und Betriebsaufwand-ohne 2, 3 mit 4	107.620	374	*53*	26,0%	der lfd. Erträge
Instandhaltungen	15.139	53	*99*	3,7%	der lfd. Erträge
laufende Ausgaben	**331.026**	**1.149**	***99***	**80,1%**	der lfd. Erträge

*) davon Landesumlage	6.206	22	*130*	1,5%	der lfd. Erträge
*) davon Sozialleistungen an das Land	33.722	117	*98*	8,2%	der lfd. Erträge

Kassenbestand per 31.12.2009	***125.964***	*437*	*39*
offene Forderungen	25.287	(schließliche Reste des OH, des AOH und der DL)	
offene Verbindlichkeiten	5.404		

Rundungsdifferenzen sind möglich **Rang # = Platzierung nach Pro-Kopf-Werten innerhalb der bgld. Gemeinden**

Gemeindefinanzstatistik 2010

Gemeinde: Stadtschlaining

Gemeindestatus: *Stadtgemeinde*

PLZ: 7461 *GKZ:* 10923 *Einwohner laut Registerszählung 2009: 2.107*

politischer Bezirk: Oberwart

	EURO		EURO
Gesamteinnahmen [1])	**2.884.265**	**Gesamtausgaben** [1])	**2.349.908**
[1]) ohne Zuführungen und Investitions- und Tilgungszuschüsse		[1]) ohne Zuführungen und Investitions- und Tilgungszuschüsse	
Davon Erträge:		***Davon Aufwendungen:***	
Steuern und Abgaben	178.570	Personalkosten	699.178
Abgabenertragsanteile	1.246.813	Bezüge der gewählten Organe	92.355
Gebühren	235.647	Verwaltungs- und Betriebsaufwand	576.583
Transferzahlungen	-20.775	Zinsen für Finanzschulden	22.305
Bedarfs- und Finanzzuweisungen lfd.	375.889	Transferzahlungen	531.204
Sonstige laufende Erträge	178.663	Sonstige laufende Aufwendungen 4)	0
Laufende Erträge	**2.194.808**	**Laufende Aufwendungen**	**1.921.625**
Einmalige Erträge	168.165	Instandhaltungen 2)	151.250
Kapitaltransfer	151.209	Kapitaltransfer und sonstige einmalige	24.164
Gesamterträge	**2.514.182**	**Gesamtaufwendungen**	**2.097.040**
Davon Transaktionen:		***Davon Transaktionen:***	
Veräußerungen von Vermögen	1.272	Erwerb von Vermögen	153.735
Darlehensaufnahmen	0	Rückzahlung von Finanzschulden	99.134
Rücklagenentnahmen	0	Rücklagenzuführungen	0
Vorjahresüberschuss	368.811	Vorjahresabgang	0
Vermögens- und Finanztransaktionen	**370.083**	**Vermögens- und Finanztransaktionen**	**252.869**

	EURO	Pro-Kopf	Rang #		
Gebarungsergebnis	534.357	254	*51*		
Jahresergebnis	165.546	79	*40*		
Finanzierungssaldo (Maastricht-Ergebnis)	**232.427**	**110**	***42***		
Finanzspitze (= lfde Erträge – lfde Ausgaben)	**22.799**	**11**	***145***	1,0%	der lfd. Erträge
Schulden gesamt	1.622.652	770	*109*		
Schulden für den öffentlichen Haushalt	**1.149.963**	**546**	***34***		
Schulden für marktbestimmte Betriebe	472.689	224	*139*		
Haftungen für beherrschte Gesellschaften					
Schuldendienst gesamt	121.438	58	*134*	5,5%	der lfd. Erträge
SD für den öffentlichen Haushalt	**75.497**	**36**	***75***	**3,4%**	**der lfd. Erträge**
SD für marktbestimmte Betriebe	45.941	22	*144*	2,1%	der lfd. Erträge
Leasing- Miet- und sonst.Refinanzierung 3)	2.727	1	*144*	0,1%	der lfd. Erträge
Refinanzierungsaufwand gesamt	124.166	59	*159*	5,7%	der lfd. Erträge
Personalkosten	699.178	332	*113*	31,9%	der lfd. Erträge
laufende Transferleistungen *)	531.204	252	*60*	24,2%	der lfd. Erträge
Bezüge der gewählten Organe	92.355	44	*119*	4,2%	der lfd. Erträge
Verwaltungs- und Betriebsaufwand-ohne 2, 3 mit 4	573.855	272	*132*	26,1%	der lfd. Erträge
Instandhaltungen	151.250	72	*68*	6,9%	der lfd. Erträge
laufende Ausgaben	**2.172.009**	**1.031**	***145***	**99,0%**	der lfd. Erträge
*) davon Landesumlage	41.748	20	*139*	1,9%	der lfd. Erträge
*) davon Sozialleistungen an das Land	236.763	112	*138*	10,8%	der lfd. Erträge
Kassenbestand per 31.12.2009	***341.724***	*162*	*90*		
offene Forderungen	237.544	(schließliche Reste des OH, des AOH und der DL)			
offene Verbindlichkeiten	44.912				

Rundungsdifferenzen sind möglich **Rang # = Platzierung nach Pro-Kopf-Werten innerhalb der bgld. Gemeinden**

Gemeindefinanzstatistik 2010

Gemeinde: Unterkohlstätten

Gemeindestatus: *Gemeinde*

PLZ: 7435 *GKZ:* 10924 *Einwohner laut Registerszählung 2009: 1.040*

politischer Bezirk: Oberwart

	EURO		EURO
Gesamteinnahmen [1])	**2.258.680**	**Gesamtausgaben** [1])	**1.650.630**
[1]) ohne Zuführungen und Investitions- und Tilgungszuschüsse		[1]) ohne Zuführungen und Investitions- und Tilgungszuschüsse	
Davon Erträge:		***Davon Aufwendungen:***	
Steuern und Abgaben	252.996	Personalkosten	362.903
Abgabenertragsanteile	600.701	Bezüge der gewählten Organe	60.842
Gebühren	162.935	Verwaltungs- und Betriebsaufwand	408.491
Transferzahlungen	21.758	Zinsen für Finanzschulden	17.440
Bedarfs- und Finanzzuweisungen lfd.	301.089	Transferzahlungen	268.970
Sonstige laufende Erträge	89.193	Sonstige laufende Aufwendungen 4)	0
Laufende Erträge	**1.428.671**	**Laufende Aufwendungen**	**1.118.645**
Einmalige Erträge	21.296	Instandhaltungen 2)	93.935
Kapitaltransfer	74.912	Kapitaltransfer und sonstige einmalige	20.879
Gesamterträge	**1.524.880**	**Gesamtaufwendungen**	**1.233.459**
Davon Transaktionen:		***Davon Transaktionen:***	
Veräußerungen von Vermögen	0	Erwerb von Vermögen	372.322
Darlehensaufnahmen	0	Rückzahlung von Finanzschulden	44.846
Rücklagenentnahmen	0	Rücklagenzuführungen	2
Vorjahresüberschuss	733.800	Vorjahresabgang	0
Vermögens- und Finanztransaktionen	**733.800**	**Vermögens- und Finanztransaktionen**	**417.171**

	EURO	Pro-Kopf	Rang #		
Gebarungsergebnis	608.049	585	*16*		
Jahresergebnis	-125.751	-121	*156*		
Finanzierungssaldo (Maastricht-Ergebnis)	**13.208**	**13**	***108***		
Finanzspitze (= lfde Erträge – lfde Ausgaben)	**171.245**	**165**	***41***	12,0%	der lfd. Erträge

Schulden gesamt	1.402.477	1.349	*66*		
Schulden für den öffentlichen Haushalt	**33.483**	**32**	***116***		
Schulden für marktbestimmte Betriebe	1.368.994	1.316	*46*		
Haftungen für beherrschte Gesellschaften					
Schuldendienst gesamt	62.286	60	*131*	4,4%	der lfd. Erträge
SD für den öffentlichen Haushalt	**14.207**	**14**	***111***	**1,0%**	**der lfd. Erträge**
SD für marktbestimmte Betriebe	48.079	46	*107*	3,4%	der lfd. Erträge
Leasing- Miet- und sonst.Refinanzierung 3)	0	0	*158*	0,0%	der lfd. Erträge

Refinanzierungsaufwand gesamt	62.286	60	*156*	4,4%	der lfd. Erträge
Personalkosten	362.903	349	*103*	25,4%	der lfd. Erträge
laufende Transferleistungen *)	268.970	259	*55*	18,8%	der lfd. Erträge
Bezüge der gewählten Organe	60.842	59	*60*	4,3%	der lfd. Erträge
Verwaltungs- und Betriebsaufwand-ohne 2, 3 mit 4	408.491	393	*39*	28,6%	der lfd. Erträge
Instandhaltungen	93.935	90	*38*	6,6%	der lfd. Erträge
laufende Ausgaben	**1.257.427**	**1.209**	***86***	**88,0%**	der lfd. Erträge

*) davon Landesumlage	27.109	26	*104*	1,9%	der lfd. Erträge
*) davon Sozialleistungen an das Land	127.232	122	*75*	8,9%	der lfd. Erträge

Kassenbestand per 31.12.2009	***620.346***	*596*	*24*
offene Forderungen	11.216	(schließliche Reste des OH, des AOH und der DL)	
offene Verbindlichkeiten	23.513		

Rundungsdifferenzen sind möglich **Rang # = Platzierung nach Pro-Kopf-Werten innerhalb der bgld. Gemeinden**

Gemeindefinanzstatistik 2010

Gemeinde: Unterwart

Gemeindestatus: *Gemeinde*

PLZ: 7501 *GKZ:* 10925 *Einwohner laut Registerzählung 2009: 920*

politischer Bezirk: Oberwart

	EURO		EURO
Gesamteinnahmen [1])	**1.547.924**	**Gesamtausgaben** [1])	**1.518.244**
[1]) ohne Zuführungen und Investitions- und Tilgungszuschüsse		[1]) ohne Zuführungen und Investitions- und Tilgungszuschüsse	
Davon Erträge:		***Davon Aufwendungen:***	
Steuern und Abgaben	438.896	Personalkosten	480.485
Abgabenertragsanteile	595.833	Bezüge der gewählten Organe	45.252
Gebühren	58.216	Verwaltungs- und Betriebsaufwand	277.318
Transferzahlungen	-91.412	Zinsen für Finanzschulden	10.510
Bedarfs- und Finanzzuweisungen lfd.	308.762	Transferzahlungen	340.593
Sonstige laufende Erträge	101.480	Sonstige laufende Aufwendungen 4)	0
Laufende Erträge	**1.411.775**	**Laufende Aufwendungen**	**1.154.159**
Einmalige Erträge	2.381	Instandhaltungen 2)	89.996
Kapitaltransfer	110.203	Kapitaltransfer und sonstige einmalige	33.656
Gesamterträge	**1.524.358**	**Gesamtaufwendungen**	**1.277.811**
Davon Transaktionen:		***Davon Transaktionen:***	
Veräußerungen von Vermögen	23.566	Erwerb von Vermögen	153.610
Darlehensaufnahmen	0	Rückzahlung von Finanzschulden	30.422
Rücklagenentnahmen	0	Rücklagenzuführungen	0
Vorjahresüberschuss	0	Vorjahresabgang	56.402
Vermögens- und Finanztransaktionen	**23.566**	**Vermögens- und Finanztransaktionen**	**240.434**

	EURO	Pro-Kopf	Rang #		
Gebarungsergebnis	29.679	32	*137*		
Jahresergebnis	86.081	94	*31*		
Finanzierungssaldo (Maastricht-Ergebnis)	**140.508**	**153**	***28***		
Finanzspitze (= lfde Erträge – lfde Ausgaben)	**137.198**	**149**	***51***	9,7%	der lfd. Erträge

Schulden gesamt	515.824	561	*128*		
Schulden für den öffentlichen Haushalt		**0**	***127***		
Schulden für marktbestimmte Betriebe	515.824	561	*101*		
Haftungen für beherrschte Gesellschaften	*400.000*				
Schuldendienst gesamt	40.932	44	*148*	2,9%	der lfd. Erträge
SD für den öffentlichen Haushalt	**0**	**0**	***134***	**0,0%**	**der lfd. Erträge**
SD für marktbestimmte Betriebe	40.932	44	*109*	2,9%	der lfd. Erträge
Leasing- Miet- und sonst.Refinanzierung 3)	18.375	20	*108*	1,3%	der lfd. Erträge

Refinanzierungsaufwand gesamt	59.307	64	*150*	4,2%	der lfd. Erträge
Personalkosten	480.485	522	*10*	34,0%	der lfd. Erträge
laufende Transferleistungen *)	340.593	370	*14*	24,1%	der lfd. Erträge
Bezüge der gewählten Organe	45.252	49	*97*	3,2%	der lfd. Erträge
Verwaltungs- und Betriebsaufwand-ohne 2, 3 mit 4	258.943	281	*121*	18,3%	der lfd. Erträge
Instandhaltungen	89.996	98	*32*	6,4%	der lfd. Erträge
laufende Ausgaben	**1.274.577**	**1.385**	***49***	**90,3%**	der lfd. Erträge

*) davon Landesumlage	100.914	110	*7*	7,2%	der lfd. Erträge
*) davon Sozialleistungen an das Land	176.769	192	*5*	12,5%	der lfd. Erträge

Kassenbestand per 31.12.2009	***3.590***	*4*	*142*
offene Forderungen	40.181	(schließliche Reste des OH, des AOH und der DL)	
offene Verbindlichkeiten	14.091		

Rundungsdifferenzen sind möglich **Rang # = Platzierung nach Pro-Kopf-Werten innerhalb der bgld. Gemeinden**

Gemeindefinanzstatistik 2010

Gemeinde: Weiden bei Rechnitz

Gemeindestatus: *Gemeinde*

PLZ: 7463 *GKZ:* 10926 *Einwohner laut Registerzählung 2009: 866*

politischer Bezirk: Oberwart

	EURO		EURO
Gesamteinnahmen 1)	**1.857.987**	**Gesamtausgaben** 1)	**1.246.072**
1) ohne Zuführungen und Investitions- und Tilgungszuschüsse		1) ohne Zuführungen und Investitions- und Tilgungszuschüsse	
Davon Erträge:		***Davon Aufwendungen:***	
Steuern und Abgaben	66.410	Personalkosten	357.774
Abgabenertragsanteile	496.159	Bezüge der gewählten Organe	57.659
Gebühren	86.061	Verwaltungs- und Betriebsaufwand	203.384
Transferzahlungen	95.676	Zinsen für Finanzschulden	23.900
Bedarfs- und Finanzzuweisungen lfd.	271.876	Transferzahlungen	158.895
Sonstige laufende Erträge	231.122	Sonstige laufende Aufwendungen 4)	0
Laufende Erträge	**1.247.304**	**Laufende Aufwendungen**	**801.612**
Einmalige Erträge	5.726	Instandhaltungen 2)	211.428
Kapitaltransfer	29.821	Kapitaltransfer und sonstige einmalige	14.442
Gesamterträge	**1.282.851**	**Gesamtaufwendungen**	**1.027.482**
Davon Transaktionen:		***Davon Transaktionen:***	
Veräußerungen von Vermögen	7.854	Erwerb von Vermögen	104.555
Darlehensaufnahmen	0	Rückzahlung von Finanzschulden	114.035
Rücklagenentnahmen	0	Rücklagenzuführungen	0
Vorjahresüberschuss	567.281	Vorjahresabgang	0
Vermögens- und Finanztransaktionen	**575.135**	**Vermögens- und Finanztransaktionen**	**218.590**

	EURO	Pro-Kopf	Rang #		
Gebarungsergebnis	611.915	707	*9*		
Jahresergebnis	44.634	52	*54*		
Finanzierungssaldo (Maastricht-Ergebnis)	**44.634**	**52**	***75***		
Finanzspitze (= lfde Erträge – lfde Ausgaben)	**120.229**	**139**	***59***	9,6%	der lfd. Erträge

Schulden gesamt	1.957.379	2.260	*22*		
Schulden für den öffentlichen Haushalt		**0**	***127***		
Schulden für marktbestimmte Betriebe	1.957.379	2.260	*16*		
Haftungen für beherrschte Gesellschaften					
Schuldendienst gesamt	137.935	159	*51*	11,1%	der lfd. Erträge
SD für den öffentlichen Haushalt	**0**	**0**	***134***	**0,0%**	**der lfd. Erträge**
SD für marktbestimmte Betriebe	137.935	159	*26*	11,1%	der lfd. Erträge
Leasing- Miet- und sonst.Refinanzierung 3)	2.304	3	*137*	0,2%	der lfd. Erträge

Refinanzierungsaufwand gesamt	140.239	162	*77*	11,2%	der lfd. Erträge
Personalkosten	357.774	413	*53*	28,7%	der lfd. Erträge
laufende Transferleistungen *)	158.895	183	*148*	12,7%	der lfd. Erträge
Bezüge der gewählten Organe	57.659	67	*40*	4,6%	der lfd. Erträge
Verwaltungs- und Betriebsaufwand-ohne 2, 3 mit 4	201.080	232	*161*	16,1%	der lfd. Erträge
Instandhaltungen	211.428	244	*2*	17,0%	der lfd. Erträge
laufende Ausgaben	**1.127.075**	**1.302**	***63***	**90,4%**	der lfd. Erträge

*) davon Landesumlage	16.547	19	*141*	1,3%	der lfd. Erträge
*) davon Sozialleistungen an das Land	98.122	113	*134*	7,9%	der lfd. Erträge

Kassenbestand per 31.12.2009	***604.494***	*698*	*16*
offene Forderungen	17.719	(schließliche Reste des OH, des AOH und der DL)	
offene Verbindlichkeiten	10.299		

Rundungsdifferenzen sind möglich **Rang # = Platzierung nach Pro-Kopf-Werten innerhalb der bgld. Gemeinden**

Gemeindefinanzstatistik 2010

Gemeinde: Wiesfleck

Gemeindestatus: *Gemeinde*

PLZ: 7423 *GKZ:* 10927 *Einwohner laut Registerszählung 2009: 1.121*

politischer Bezirk: Oberwart

	EURO		EURO
Gesamteinnahmen [1])	**1.707.350**	**Gesamtausgaben** [1])	**1.521.539**
[1]) ohne Zuführungen und Investitions- und Tilgungszuschüsse		[1]) ohne Zuführungen und Investitions- und Tilgungszuschüsse	
Davon Erträge:		***Davon Aufwendungen:***	
Steuern und Abgaben	94.576	Personalkosten	355.949
Abgabenertragsanteile	649.505	Bezüge der gewählten Organe	74.689
Gebühren	186.198	Verwaltungs- und Betriebsaufwand	244.677
Transferzahlungen	177.571	Zinsen für Finanzschulden	43.873
Bedarfs- und Finanzzuweisungen lfd.	322.857	Transferzahlungen	195.883
Sonstige laufende Erträge	31.148	Sonstige laufende Aufwendungen 4)	0
Laufende Erträge	**1.461.855**	**Laufende Aufwendungen**	**915.071**
Einmalige Erträge	8.326	Instandhaltungen 2)	21.544
Kapitaltransfer	24.710	Kapitaltransfer und sonstige einmalige	33.558
Gesamterträge	**1.494.890**	**Gesamtaufwendungen**	**970.173**
Davon Transaktionen:		***Davon Transaktionen:***	
Veräußerungen von Vermögen	0	Erwerb von Vermögen	267.136
Darlehensaufnahmen	0	Rückzahlung von Finanzschulden	229.230
Rücklagenentnahmen	0	Rücklagenzuführungen	55.000
Vorjahresüberschuss	212.459	Vorjahresabgang	0
Vermögens- und Finanztransaktionen	**212.459**	**Vermögens- und Finanztransaktionen**	**551.366**

	EURO	Pro-Kopf	Rang #		
Gebarungsergebnis	185.811	166	*79*		
Jahresergebnis	-26.649	-24	*121*		
Finanzierungssaldo (Maastricht-Ergebnis)	**81.376**	**73**	***61***		
Finanzspitze (= lfde Erträge – lfde Ausgaben)	**296.010**	**264**	***17***	20,2%	der lfd. Erträge

Schulden gesamt	2.954.765	2.636	*14*		
Schulden für den öffentlichen Haushalt	**86.728**	**77**	***111***		
Schulden für marktbestimmte Betriebe	2.868.037	2.559	*9*		
Haftungen für beherrschte Gesellschaften					
Schuldendienst gesamt	273.103	244	*24*	18,7%	der lfd. Erträge
SD für den öffentlichen Haushalt	**30.966**	**28**	***91***	**2,1%**	**der lfd. Erträge**
SD für marktbestimmte Betriebe	242.137	216	*18*	16,6%	der lfd. Erträge
Leasing- Miet- und sonst.Refinanzierung 3)	21.261	19	*109*	1,5%	der lfd. Erträge

Refinanzierungsaufwand gesamt	294.364	263	*31*	20,1%	der lfd. Erträge
Personalkosten	355.949	318	*131*	24,3%	der lfd. Erträge
laufende Transferleistungen *)	195.883	175	*160*	13,4%	der lfd. Erträge
Bezüge der gewählten Organe	74.689	67	*39*	5,1%	der lfd. Erträge
Verwaltungs- und Betriebsaufwand-ohne 2, 3 mit 4	223.416	199	*169*	15,3%	der lfd. Erträge
Instandhaltungen	21.544	19	*157*	1,5%	der lfd. Erträge
laufende Ausgaben	**1.165.845**	**1.040**	***143***	**79,8%**	der lfd. Erträge

*) davon Landesumlage	18.650	17	*154*	1,3%	der lfd. Erträge
*) davon Sozialleistungen an das Land	128.855	115	*117*	8,8%	der lfd. Erträge

Kassenbestand per 31.12.2009	***317.416***	*283*	*59*
offene Forderungen	5.193	(schließliche Reste des OH, des AOH und der DL)	
offene Verbindlichkeiten	136.798		

Rundungsdifferenzen sind möglich **Rang # = Platzierung nach Pro-Kopf-Werten innerhalb der bgld. Gemeinden**

Gemeindefinanzstatistik 2010

Gemeinde: Wolfau

Gemeindestatus: *Marktgemeinde*

PLZ: 7412 *GKZ:* 10928 *Einwohner laut Registerszählung 2009: 1.396*

politischer Bezirk: Oberwart

	EURO		EURO
Gesamteinnahmen [1])	**1.776.157**	**Gesamtausgaben** [1])	**1.742.641**
[1]) ohne Zuführungen und Investitions- und Tilgungszuschüsse		[1]) ohne Zuführungen und Investitions- und Tilgungszuschüsse	
Davon Erträge:		***Davon Aufwendungen:***	
Steuern und Abgaben	240.994	Personalkosten	442.653
Abgabenertragsanteile	803.630	Bezüge der gewählten Organe	60.230
Gebühren	106.480	Verwaltungs- und Betriebsaufwand	386.236
Transferzahlungen	-24.682	Zinsen für Finanzschulden	15.340
Bedarfs- und Finanzzuweisungen lfd.	256.611	Transferzahlungen	287.327
Sonstige laufende Erträge	86.025	Sonstige laufende Aufwendungen 4)	0
Laufende Erträge	**1.469.056**	**Laufende Aufwendungen**	**1.191.787**
Einmalige Erträge	18.468	Instandhaltungen 2)	24.499
Kapitaltransfer	48.037	Kapitaltransfer und sonstige einmalige	71.625
Gesamterträge	**1.535.561**	**Gesamtaufwendungen**	**1.287.911**
Davon Transaktionen:		***Davon Transaktionen:***	
Veräußerungen von Vermögen	11.494	Erwerb von Vermögen	116.794
Darlehensaufnahmen	177.326	Rückzahlung von Finanzschulden	309.936
Rücklagenentnahmen	28.000	Rücklagenzuführungen	28.000
Vorjahresüberschuss	23.776	Vorjahresabgang	0
Vermögens- und Finanztransaktionen	**240.595**	**Vermögens- und Finanztransaktionen**	**454.730**

	EURO	Pro-Kopf	Rang #		
Gebarungsergebnis	33.516	24	*141*		
Jahresergebnis	9.740	7	*96*		vorz. Tilgung
Finanzierungssaldo (Maastricht-Ergebnis)	**115.562**	**83**	***56***		177.326
Finanzspitze (= lfde Erträge – lfde Ausgaben)	**120.160**	**86**	***87***	8,2%	der lfd. Erträge

Schulden gesamt	552.691	396	*146*		
Schulden für den öffentlichen Haushalt	**158.881**	**114**	***102***		
Schulden für marktbestimmte Betriebe	393.810	282	*129*		
Haftungen für beherrschte Gesellschaften	*582.844*				
Schuldendienst gesamt	325.276	233	*26*	22,1%	der lfd. Erträge
SD für den öffentlichen Haushalt	**219.057**	**157**	***8***	**14,9%**	**der lfd. Erträge**
SD für marktbestimmte Betriebe	106.219	76	*67*	7,2%	der lfd. Erträge
Leasing- Miet- und sonst.Refinanzierung 3)	35.904	26	*89*	2,4%	der lfd. Erträge

Refinanzierungsaufwand gesamt	361.180	259	*33*	24,6%	der lfd. Erträge
Personalkosten	442.653	317	*132*	30,1%	der lfd. Erträge
laufende Transferleistungen *)	287.327	206	*113*	19,6%	der lfd. Erträge
Bezüge der gewählten Organe	60.230	43	*124*	4,1%	der lfd. Erträge
Verwaltungs- und Betriebsaufwand-ohne 2, 3 mit 4	350.332	251	*151*	23,8%	der lfd. Erträge
Instandhaltungen	24.499	18	*160*	1,7%	der lfd. Erträge
laufende Ausgaben	**1.526.222**	**1.093**	***126***	**103,9**	der lfd. Erträge

*) davon Landesumlage	54.376	39	*57*	3,7%	der lfd. Erträge
*) davon Sozialleistungen an das Land	172.027	123	*71*	11,7%	der lfd. Erträge

Kassenbestand per 31.12.2009	***73.949***	*53*	*129*
offene Forderungen	43.420	(schließliche Reste des OH, des AOH und der DL)	
offene Verbindlichkeiten	83.853		

Rundungsdifferenzen sind möglich **Rang # = Platzierung nach Pro-Kopf-Werten innerhalb der bgld. Gemeinden**